



REGIONE ABRUZZO

Azienda Sanitaria Locale n. 2 LANCIANO-VASTO-CHIETI

Palazzina "N" Via Dei Vestini s.n.c. - 66100 Chieti

C.F. e P. Iva 02307130696

DELIBERAZIONE

DEL

DIRETTORE GENERALE

N. 728 DEL 02 MAG 2023

Oggetto: Adozione Bilancio d'Esercizio chiuso al 31/12/2022 Asl n. 02 Lanciano - Vasto - Chieti.

IL DIRETTORE GENERALE

Thomas Schael, nominato con delibera della Giunta Regionale d'Abruzzo n. 543 del 11/09/2019 ai sensi del vigente Decreto Legislativo n. 502 del 30 dicembre 1992 e successive modifiche ed integrazioni;

VISTA l'allegata proposta di deliberazione di pari oggetto del Direttore f.f. della U.O.C. Contabilità e Bilancio, Tommaso Iantomasi, datata 2/05/2023;

DATO ATTO dell'attestazione di regolarità e legittimità dell'atto da parte del Direttore f.f. della predetta Unità Operativa, come acquisita in calce alla proposta medesima;

ACQUISITI i pareri espressi ed attestati in calce dal Direttore Amministrativo Aziendale e dal Direttore Sanitario Aziendale f.f.,

DELIBERA

di fare integralmente propria la menzionata proposta di deliberazione, che forma parte integrante e sostanziale del presente atto e di disporre in conformità della stessa.

Parere favorevole _____ **Il Direttore Amministrativo Aziendale**
(Giovanni STROPPA)

Parere favorevole _____ **Il Direttore Sanitario Aziendale f.f.**
(Francesco CIPOLLONE)

IL DIRETTORE GENERALE

(Thomas SCHAEL)



REGIONE ABRUZZO
Azienda Sanitaria Locale n. 2 LANCIANO-VASTO-CHIETI
Via dei Vestini snc – 66100 Chieti
C.F. e P. Iva 02307130696

Proposta di deliberazione
per il
Direttore Generale

Oggetto: Adozione Bilancio d'Esercizio chiuso al 31/12/2022 Asl n. 02 Lanciano - Vasto - Chieti.

Il Direttore f.f. dell'Unità Operativa Complessa Contabilità e Bilancio, dott. Tommaso Iantomasi, previa istruttoria e attestazione di legittimità e regolarità tecnica del provvedimento,

Vista la L.R. 24.12.1996 n.146, così come modificata e integrata dalla L.R. n.15/2004, con la quale sono state emanate dalla Regione Abruzzo, in attuazione del D.L.vo n. 502/92 e successive modificazioni ed integrazioni, nuove norme in materia di programmazione, contabilità, gestione e controllo delle Aziende Sanitarie, introducendo per le stesse il sistema di contabilità economico-patrimoniale;

Rilevato che gli artt. 21 e 22 della L. R. n.146/96 stabiliscono che il Direttore Generale redige il Bilancio d'Esercizio, costituito dallo Stato Patrimoniale, dal Conto Economico, dalla Nota Integrativa e dalla Relazione sulla Gestione in conformità agli schemi adottati dalla Regione e che lo stesso deve essere adottato dal Direttore Generale entro il 30 aprile successivo alla chiusura dell'esercizio cui si riferisce;

Visto il D. Lgs. del 23 giugno 2011, n.118 avente ad oggetto "Disposizioni in materia di armonizzazione dei sistemi contabili e degli schemi di bilancio delle Regioni, degli enti locali e dei loro organismi, a norma degli articoli 1 e 2 della legge 5 maggio 2009, n.42" con particolare riferimento ai commi 1 e 2 dell'art. 26, che così dispongono: "1. *Il bilancio d'esercizio è redatto con riferimento all'anno solare. Si compone dello stato patrimoniale, del conto economico, del rendiconto finanziario e della nota integrativa ed è corredato da una relazione sulla gestione sottoscritta dal direttore generale, per gli enti di cui alle lettere c) e d) del comma 2 dell'articolo 19, e dal responsabile della gestione sanitaria accentrata presso la regione, per gli enti di cui all'articolo 19, comma 2, lettera b), punto i), ove ricorrano le condizioni ivi previste.....omississ.....* 3. *Per conferire struttura uniforme alle voci del bilancio preventivo economico annuale e del bilancio d'esercizio, nonché omogeneità ai valori inseriti in tali voci, gli enti di cui all'articolo 19, comma 2, lettera c) e lettera b), punto i), ove ricorrano le condizioni ivi previste redigono il bilancio di esercizio secondo gli appositi schemi di cui all'allegato n. 2, che costituiscono parte integrante del presente decreto legislativo. Gli enti di cui alla lettera d), comma 2, dell'articolo 19 adottano i medesimi schemi di bilancio, adattando la nota integrativa e la relazione sulla gestione alle specificità del proprio ambito operativo*".

Visti, altresì:

- l'allegato 3 del D. Lgs. n. 118 del 23 giugno 2011 che individua le aliquote, per quanto riguarda l'ammortamento delle immobilizzazioni materiali e immateriali;



REGIONE ABRUZZO

Azienda Sanitaria Locale n. 2 LANCIANO-VASTO-CHIETI

Via dei Vestini snc – 66100 Chieti

C.F. e P. Iva 02307130696

- l'art.1, comma 36, della legge 24 dicembre 2012, n.228 (legge di stabilità) che ha sostituito la lettera b) dell'art. 29 del D. Lgs. n.118/2011 e che ha stabilito, per l'ammortamento dei cespiti acquistati utilizzando contributi in conto esercizio, che con decorrenza dall'esercizio 2016 si applica la regola dell'ammortamento integrale nell'esercizio di acquisizione;
- il Decreto del Ministero della Salute, di concerto con il Ministro dell'Economia e delle Finanze, del 17 settembre 2012 avente ad oggetto "*Certificabilità dei bilanci sanitari*", che in attuazione al D. Lgs 118/2011 ha emanato i documenti afferenti la casistica applicativa relativa all'implementazione e alla tenuta della contabilità di tipo economico-patrimoniale della Gestione Sanitaria Accentrata, nonché all'applicazione dei principi di valutazione specifici di cui all'art. 29 del predetto decreto legislativo, a cui gli enti del Servizio Sanitario Nazionale devono uniformarsi;
- il Decreto del Ministero della Salute, di concerto con il Ministro dell'Economia e delle Finanze, del 20 marzo 2013, pubblicato sulla G.U. del 15 aprile 2013, che ha modificato gli schemi di Conto Economico, dello Stato Patrimoniale e della Nota Integrativa, di cui al D. Lgs 118/2011;
- la Deliberazione di G.R. n. 640 del 28/10/2019 con cui è stato recepito il Decreto del 24 Maggio 2019 del Ministro della Salute di concerto con il Ministro dell'Economia e delle Finanze, avente ad oggetto: "*Adozione dei nuovi modelli di rilevazione economica Conto Economico (CE), Stato Patrimoniale (SP), dei costi di Livelli essenziali di Assistenza (LA) e Conto del Presidio (CP), degli enti del Servizio sanitario nazionale*";
- la Deliberazione di G.R. n. 715 del 25/11/2019 con cui è stato approvato il Piano dei Conti degli Enti del Servizio Sanitario Regionale (Aziende Sanitarie e Gestione Sanitaria Accentrata), ai sensi dell'art. 27 del decreto legislativo n. 118/2011, con i relativi raccordi per l'alimentazione dei Modelli SP e CE relativi ai Flussi NSIS (D.M. 24 Maggio 2019); Allegato 1): "*Piano dei Conti dello Stato Patrimoniale con raccordo Modello SP Flussi NSIS (D.M. 24 Maggio 2019); Allegato 2): "Piano dei Conti del Conto Economico con raccordo Modello CE Flussi NSIS (D.M. 24 Maggio 2019);*
- la propria precedente Delibera n. 331 del 19 Dicembre 2019 con la quale l'ASL n. 2 Lanciano-Vasto-Chieti ha provveduto ad adottare il nuovo Piano dei Conti e ad integrarlo/modificarlo, con decorrenza 1°/1/2019, in attuazione delle disposizioni contenute nella Deliberazione di Giunta Regionale n. 715 del 25 Novembre 2019 ed in esecuzione della determinazione regionale n. DPF012/55 del 9 Dicembre 2019 adottata dal Dipartimento Sanità- Servizio Programmazione Economico-Finanziaria e Finanziamento dei SSR, con la quale sono state apportate integrazioni e modifiche al Piano dei Conti degli Enti del Servizio Sanitario Regionale (Aziende Sanitarie e GSA), di cui alla DGR n. 715 del 25/11/2019;
- le successive Delibere nn. 1045 del 30/11/2020, 81 del 28/01/2021, 405 del 16/04/2021, 652 del 18/06/2021, n. 958 del 30/06/2022, n. 1006 del 12/07/2022 e n. 681 del 2/05/2023 con cui sono state apportate integrazioni e modifiche al Piano dei Conti adottato con Delibera n. 331 del 19/12/2019, in attuazione delle disposizioni contenute nelle note regionali del Dipartimento sanità -servizio programmazione economico finanziaria e finanziamento del SSR, di volta in volta inviate.

Considerata la Nota Prot. n. 0179748/23 del 24 Aprile 2023 con la quale il Dipartimento per la Salute e il Welfare Servizio Programmazione Economico Finanziaria e Finanziamento del SSR della Regione Abruzzo ha fornito le linee guida da seguire ai fini delle operazioni di chiusura del bilancio di esercizio 2022;



REGIONE ABRUZZO
Azienda Sanitaria Locale n. 2 LANCIANO-VASTO-CHIETI
Via dei Vestini snc – 66100 Chieti
C.F. e P. Iva 02307130696

Ritenuto di dover inserire nel bilancio d'esercizio 2022, coerentemente con quanto indicato nelle linee guida regionali di cui alla nota prot. n. 0179748/23 del 24 Aprile 2023, i dati della mobilità extra-regionale, i dati della mobilità intra-regionale da pubblico relativi all'anno 2021 e i dati della mobilità intra-regionale da privato 2022, come si evincono dalla tabella H consuntivo 2022;

Ritenuto, altresì, di dover allegare al Bilancio d'Esercizio 2022 la situazione riepilogativa del contenzioso inerente le gestioni liquidatorie al 31/12/2022 della ex ULSS di Chieti/Ortona e di Lanciano/Vasto, elaborata dalla UOC Affari Generali congiuntamente all'UOSD Ufficio Legale di questa Azienda, nonché il corrispondente rendiconto finanziario, come da art. 41 della L.R. n. 146/1996 e ss.mm.e ii.;

Constatato che il Bilancio d'Esercizio 2022, costituito dallo Stato Patrimoniale, dal Conto Economico, dal Rendiconto Finanziario, dalla Nota Integrativa e dalla Relazione sulla Gestione, è stato compilato in conformità ai contenuti previsti dalla normativa e dalle note sopra citate;

Rilevato che il Bilancio d'Esercizio 2022, così come redatto, secondo le risultanze della contabilità tenuta nel rispetto dei principi della Contabilità Economico Patrimoniale, rappresenta in modo veritiero e corretto la situazione patrimoniale e finanziaria, nonché il risultato economico dell'esercizio, in aderenza a quanto stabilito dal Codice Civile compatibilmente e in coerenza con il D.Lgs 118/2011 e la L.R. n. 146/96 e ss. mm. e ii.;

Ritenuto, pertanto, di dover formalmente adottare il Bilancio d'Esercizio 2022 della ASL n. 2 Lanciano-Vasto-Chieti;

PROPONE DI DELIBERARE QUANTO SEGUE:

per tutti i motivi esplicitati in narrativa e che debbono intendersi per integralmente riportati e trascritti nel presente dispositivo,

- **Di adottare** ai sensi del D.Lgs 118/2011 e della L. R. n. 146/96 e ss. mm. ed ii. il Bilancio di esercizio 2022 della ASL Lanciano-Vasto-Chieti costituito dallo Stato Patrimoniale, dal Conto Economico, dal Rendiconto Finanziario, dalla Nota Integrativa e dalla Relazione sulla Gestione nei testi così come elaborati che, allegati al presente provvedimento, ne formano parte integrante e sostanziale;
- **Di prendere atto** che gli allegati al presente Bilancio sono stati compilati seguendo gli schemi previsti dal D. Lgs 118/2011 e ss.mm.;
- **Di prendere atto** che, per quanto concerne la mobilità nel bilancio d'esercizio 2022 sono stati esposti i dati della mobilità extra-regionale, i dati della mobilità intra-regionale da pubblico relativi all'anno 2021 e i dati della mobilità intra-regionale da privato 2022 come si evincono dalla tabella H consuntivo 2022 e come comunicati giusta nota regionale prot. n. 0179748/23 del 24 Aprile 2023;



REGIONE ABRUZZO
Azienda Sanitaria Locale n. 2 LANCIANO-VASTO-CHIETI
Via dei Vestini snc – 66100 Chieti
C.F. e P. Iva 02307130696

- **Di allegare** al Bilancio d'Esercizio 2022 la situazione riepilogativa del contenzioso inerente le gestioni liquidatorie al 31/12/2022 della ex ULSS di Chieti/Ortona e di Lanciano/Vasto, elaborata dalla UOC Affari Generali congiuntamente all'UOSD Ufficio Legale di questa Azienda, nonché il corrispondente rendiconto finanziario, come da art. 41 della L.R. n. 146/1996 e ss.mm.e ii.;
- **Di stabilire** che il Bilancio di Esercizio 2022 sarà trasmesso alla Regione Abruzzo Dipartimento per la Salute e il Welfare Servizio Programmazione Economico Finanziaria e Finanziamento del SSR e al Comitato Ristretto dei Sindaci, con riserva di invio anche del prescritto parere del Collegio Sindacale, in corso di elaborazione, non appena sarà formalizzato;
- **Di trasmettere** copia del presente provvedimento al Servizio Contabilità e Bilancio, al Servizio Controllo di Gestione, al Collegio Sindacale ed al Comitato ristretto dei Sindaci.

La presente deliberazione consta di n. 5_ pagine e di n. __ allegati.

L'Istruttore

Daniela Giacomucci
(Coll. Amministrativo Prof.le)
Daniela Giacomucci
Data: 2/05/2023

Il Direttore f.f.

U.O.C. Contabilità e Bilancio

che attesta la legittimità e la regolarità dell'atto

(Tommaso Iantomasi)



REGIONE ABRUZZO
Azienda Sanitaria Locale n. 2 LANCIANO–VASTO–CHIETI
 Via dei Vestini snc – 66100 Chieti
 C.F. e P. Iva 02307130696

SCHEDA CONTABILE DDG						
PRIMA PARTE (a cura della UOC proponente*)						
Il costo/investimento di cui al presente atto è già previsto all'interno della programmazione approvata con Deliberazione n. _____ del _____						
costo/investimento disposto col presente atto (iva inclusa)	Aliquota IVA	conto di COGE di imputazione	conto di COGE di previsione	Importo eccedente la programmazione approvata	Codice fonte di finanziamento	Descrizione fonte di finanziamento
Il Direttore della U.O. proponente _____						
Data _____						
SECONDA PARTE (A CURA DELLA UO BILANCIO**)						
Si attesta, previa verifica, che il costo derivante dal presente atto TROVA capienza all'interno del budget assegnato sul C.E. del bilancio _____ (indicare anno), come da tabella che precede.						
Si attesta, previa verifica, che il costo derivante dal presente atto NON TROVA capienza all'interno del budget assegnato sul C.E. del bilancio _____ (indicare anno). Si riporta di seguito l'imputazione corretta qualora l'atto venisse comunque proposto e approvato.						
costo/investimento disposto col presente atto (iva inclusa)	Aliquota IVA	conto di COGE di imputazione	conto di COGE di previsione	Importo eccedente la programmazione approvata	Codice fonte di finanziamento	Descrizione fonte di finanziamento
Il Dirigente della U.O.C. Contabilità e Bilancio _____						
<p>* la UO proponente barra con una croce la prima riga della sezione dedicata in caso di atto che genera costo/investimento già incluso in un precedente atto di programmazione e inserisce gli estremi dell'atto. In tal caso non compila la parte successiva</p> <p>*La UO proponente compila una riga per ogni conto di costo/investimento movimentato.</p> <p>*Se l'atto genera costi parzialmente ricompresi nella programmazione la UO proponente compila, per ogni conto, 2 diverse righe: la prima per il costo/investimento compreso e la seconda per il costo/investimento non programmato.</p> <p>** La UO Bilancio barra con una croce la casella sulla prima riga della sezione dedicata in caso di compilazione corretta e la seconda in caso di incapienza o errore. Nel secondo caso compila la imputazione proposta.</p>						



REGIONE ABRUZZO

Azienda Sanitaria Locale n. 2 LANCIANO-VASTO-CHIETI

Via dei Vestini snc - 66100 Chieti

C.F. e P. Iva 02307130696

Della suestesa deliberazione viene iniziata
la pubblicazione il giorno

08 MAG 2023

con prot. n. 45890

La suestesa deliberazione
diverrà esecutiva a far data dal
decimo giorno successivo alla
pubblicazione.

all'Albo della ASL per rimanere ivi affissa
per 15 giorni consecutivi ai sensi della
L. n. 267/2000 e della L.R. n. 28/1992.

La suestesa deliberazione è stata
dichiarata "immediatamente
eseguibile".

Il Funzionario preposto



REGIONE ABRUZZO

AZIENDA SANITARIA LOCALE 02 LANCIANO VASTO CHIETI



BILANCIO D'ESERCIZIO ANNO 2022

REGIONE ABRUZZO

AZIENDA SANITARIA LOCALE 02 LANCIANO VASTO CHIETI



STATO PATRIMONIALE E CONTO ECONOMICO

ANNO 2022

STATO PATRIMONIALE					€
ATTIVO					
SCHEMA DI BILANCIO		31/12/2022	31/12/2021	VARIAZIONE 2022/2021	
				Importo	%
A) IMMOBILIZZAZIONI					
I Immobilizzazioni immateriali		339.503	475.651	-136.148	-28,6%
1) Costi d'impianto e di ampliamento		-	-	-	-
2) Costi di ricerca e sviluppo		-	-	-	-
3) Diritti di brevetto e di utilizzazione delle opere dell'ingegno		-	-	-	-
4) Immobilizzazioni immateriali in corso e acconti		-	-	-	-
5) Altre immobilizzazioni immateriali		339.503	475.651	-136.148	-28,6%
II Immobilizzazioni materiali		156.829.754	160.533.936	-3.704.182	-2,3%
1) Terreni		2.263.880	2.263.880	-	0,0%
a) Terreni disponibili		-	-	-	-
b) Terreni indisponibili		2.263.880	2.263.880	-	0,0%
2) Fabbricati		118.496.551	126.328.516	-7.831.964	-6,2%
a) Fabbricati non strumentali (disponibili)		-	-	-	-
b) Fabbricati strumentali (indisponibili)		118.496.551	126.328.516	-7.831.964	-6,2%
3) Impianti e macchinari		7.056.850	7.695.956	-639.106	-8,3%
4) Attrezzature sanitarie e scientifiche		12.705.737	10.735.905	1.969.832	18,3%
5) Mobili e arredi		315.124	389.118	-73.994	-19,0%
6) Automezzi		298.230	684.052	-385.822	-56,4%
7) Oggetti d'arte		350	330	20	6,0%
8) Altre immobilizzazioni materiali		468.342	418.289	50.053	12,0%
9) Immobilizzazioni materiali in corso e acconti		15.224.689	12.017.870	3.206.820	26,7%
		Entro 12 mesi	Oltre 12 mesi		
		-	-	8.470	8.470
III Immobilizzazioni finanziarie (con separata indicazione, per ciascuna voce dei crediti, degli importi esigibili entro l'esercizio successivo)		-	-	-	0,0%
1) Crediti finanziari		-	-	-	-
a) Crediti finanziari v/ Stato		-	-	-	-
b) Crediti finanziari v/ Regione		-	-	-	-
c) Crediti finanziari v/ partecipate		-	-	-	-
d) Crediti finanziari v/ altri		-	-	-	-
2) Titoli		8.470	8.470	-	0,0%
a) Partecipazioni		8.470	8.470	-	0,0%
b) Altri titoli		-	-	-	-
Totale A)		157.177.727	161.018.057	-3.840.330	-2,4%
B) ATTIVO CIRCOLANTE					
I Rimanenze		14.155.741	13.974.010	181.730	1,3%
1) Rimanenze beni sanitari		13.613.167	13.471.524	141.643	1,1%
2) Rimanenze beni non sanitari		542.574	502.487	40.087	8,0%
3) Acconti per acquisti beni sanitari		-	-	-	-
4) Acconti per acquisti beni non sanitari		-	-	-	-
II Crediti (con separata indicazione, per ciascuna voce, degli importi esigibili oltre l'esercizio successivo)		Entro 12 mesi	Oltre 12 mesi		
1) Crediti v/ Stato		471.164.511	-	471.164.511	401.256.235
a) Crediti v/ Stato - parte corrente		1.733.821	-	1.733.821	6.641.675
1) Crediti v/ Stato - parte corrente		-	-	-	-
2) Crediti v/ Stato - altro		-	-	-	-
b) Crediti v/ Stato - investimenti		1.563.978	-	1.563.978	6.480.911
c) Crediti v/ Stato - per ricerca		-	-	-	-
1) Crediti v/ Ministero della Salute per ricerca corrente		-	-	-	-
2) Crediti v/ Ministero della Salute per ricerca finalizzata		-	-	-	-
3) Crediti v/ Stato per ricerca - altre Amministrazioni centrali		-	-	-	-
4) Crediti v/ Stato - investimenti per ricerca		-	-	-	-
d) Crediti v/ prefetture		169.843	-	169.843	160.764
2) Crediti v/ Regione o Provincia Autonoma		429.153.721	-	429.153.721	350.652.464
a) Crediti v/ Regione o Provincia Autonoma - parte corrente		362.076.143	-	362.076.143	337.542.257
1) Crediti v/ Regione o Provincia Autonoma per spesa corrente		362.076.143	-	362.076.143	337.542.257
a) Crediti v/ Regione o Provincia Autonoma per finanziamento sanitario ordinario corrente		350.255.175	-	350.255.175	326.050.374
b) Crediti v/ Regione o Provincia Autonoma per finanziamento sanitario aggiuntivo corrente I.E.A		11.820.968	-	11.820.968	11.491.883
c) Crediti v/ Regione o Provincia Autonoma per finanziamento sanitario aggiuntivo corrente extra I.E.A		-	-	-	-
d) Crediti v/ Regione o Provincia Autonoma per spesa corrente - altro		-	-	-	-
2) Crediti v/ Regione o Provincia Autonoma per ricerca		-	-	-	-
b) Crediti v/ Regione o Provincia Autonoma - patrimonio netto		67.077.578	-	67.077.578	13.110.207
1) Crediti v/ Regione o Provincia Autonoma per finanziamento per investimenti		53.895.238	-	53.895.238	-
2) Crediti v/ Regione o Provincia Autonoma per incremento fondo di dotazione		-	-	-	-
3) Crediti v/ Regione o Provincia Autonoma per ripiano perdite		13.182.339	-	13.182.339	13.110.207
4) Crediti v/ Regione o Provincia Autonoma per ricostituzione risorse da investimenti esercizi precedenti		-	-	-	-
3) Crediti v/ Comuni		1.528.210	-	1.528.210	1.534.904
4) Crediti v/ aziende sanitarie pubbliche e acconto quota FSR da distribuire		552.742	-	552.742	533.811
a) Crediti v/ aziende sanitarie pubbliche della Regione		275.334	-	275.334	274.359
b) Crediti v/ aziende sanitarie pubbliche fuori Regione		277.409	-	277.409	259.453
5) Crediti v/ società partecipate e/o enti dipendenti della Regione		25.000	-	25.000	-
6) Crediti v/ Erario		168.941	-	168.941	7.960.535
7) Crediti v/ altri		38.002.075	-	38.002.075	33.907.847
III Attività finanziarie che non costituiscono immobilizzazioni		-	-	-	-
1) Partecipazioni che non costituiscono immobilizzazioni		-	-	-	-
2) Altri titoli che non costituiscono immobilizzazioni		-	-	-	-
IV Disponibilità liquide		98.867.384	132.219.769	-33.352.384	-25,2%
1) Cassa		414.512	414.512	-	0,0%
2) Istituto Tesoriere		97.160.623	130.141.531	-32.980.908	-25,3%

STATO PATRIMONIALE					€
ATTIVO					
SCHEMA DI BILANCIO	31/12/2022	31/12/2021	VARIAZIONE 2022/2021		
			Importo	%	
3) Tesoreria Unica	-	-	-	-	
4) Conto corrente postale	1.292.249	1.663.725	-371.476	-22,31%	
Totale B)	584.187.636	547.450.014	36.737.622	6,71%	
C) RATEI E RISCOINTI ATTIVI					
I Ratei attivi	-	-	-	-	
II Riscconti attivi	-	20.958	-20.958	-100,00%	
Totale C)	-	-20.958	-20.958	-100,00%	
TOTALE ATTIVO (A+B+C)	741.365.363	708.489.029	32.876.335	4,63%	
D) CONTI D'ORDINE					
1) Canoni di leasing ancora da pagare	-	-	-	-	
2) Depositi cauzionali	-	-	-	-	
3) Beni in comodato	-	-	-	-	
4) Altri conti d'ordine	-	-	-	-	
Totale D)	-	-	-	-	

STATO PATRIMONIALE					€	
PASSIVO e PATRIMONIO NETTO						
SCHEMA DI BILANCIO	31/12/2022	31/12/2021	VARIAZIONE 2022/2021			
			Importo	%		
A) PATRIMONIO NETTO						
I Fondo di dotazione	-	-	-	-		
II Finanziamenti per investimenti	215.657.839	171.336.611	44.321.228	25,9%		
1) Finanziamenti per beni di prima dotazione	47.398.596	52.359.262	-4.960.666	-9,5%		
2) Finanziamenti da Stato per investimenti	61.641.813	8.045.147	53.596.666	666,2%		
a) <i>Finanziamenti da Stato ex art. 20 Legge 67/88</i>	-	-	-	-		
b) <i>Finanziamenti da Stato per ricerca</i>	-	-	-	-		
c) <i>Finanziamenti da Stato - altro</i>	61.641.813	8.045.147	53.596.666	666,2%		
3) Finanziamenti da Regione per investimenti	80.887.098	84.873.011	-3.985.914	-4,7%		
4) Finanziamenti da altri soggetti pubblici per investimenti	-	-	-	-		
5) Finanziamenti per investimenti da rettifica contributi in conto esercizio	25.730.332	26.059.192	-328.859	-1,3%		
III Riserve da donazioni e lasciti vincolati ad investimenti	570.433	485.157	85.276	17,6%		
IV Altre riserve	-	-	-	-		
V Contributi per ripiano perdite	13.182.339	95.634.261	-82.451.921	-86,2%		
VI Utili (perdite) portati a nuovo	-13.182.339	-95.634.261	82.451.921	-86,2%		
VII Utile (perdita) dell'esercizio	-23.710.192	-13.182.339	-10.527.853	79,9%		
Totale A)	192.518.080	158.639.429	33.878.651	21,4%		
B) FONDI PER RISCHI ED ONERI						
1) Fondi per imposte, anche differite	-	-	-	-		
2) Fondi per rischi	43.346.042	42.564.532	781.509	1,8%		
3) Fondi da distribuire	57.401	-	57.401	-		
4) Quota inutilizzata contributi di parte corrente vincolati	2.661.154	3.947.255	-1.286.102	-32,6%		
5) Altri fondi oneri	25.458.429	26.170.425	-711.996	-2,7%		
Totale B)	71.523.025	72.682.212	-1.159.187	-1,6%		
C) TRATTAMENTO FINE RAPPORTO						
1) Premi operosità	3.101.742	3.055.626	46.116	1,5%		
2) TFR personale dipendente	-	-	-	-		
Totale C)	3.101.742	3.055.626	46.116	1,5%		
D) DEBITI (con separata indicazione, per ciascuna voce, degli importi esigibili oltre l'esercizio successivo)						
	Entro 12 mesi	Oltre 12 mesi				
1) Mutui passivi	-	-	-	-		
2) Debiti v/Stato	75.911	-	75.911	76.363	-452	-0,6%
3) Debiti v/Regione o Provincia Autonoma	258.598.190	-	258.598.190	252.974.687	5.623.503	2,2%
4) Debiti v/Comuni	730.311	-	730.311	10.594	719.717	6793,7%
5) Debiti v/aziende sanitarie pubbliche	7.156.063	-	7.156.063	7.110.078	45.984	0,6%
a) <i>Debiti v/aziende sanitarie pubbliche della Regione per spesa corrente e mobilità</i>	92.847	-	92.847	-	92.847	-
b) <i>Debiti v/aziende sanitarie pubbliche della Regione per finanziamento sanitario aggiuntivo corrente I.E.A</i>	-	-	-	-	-	-
c) <i>Debiti v/aziende sanitarie pubbliche della Regione per finanziamento sanitario aggiuntivo corrente extra I.E.A</i>	-	-	-	-	-	-
d) <i>Debiti v/aziende sanitarie pubbliche della Regione per altre prestazioni</i>	5.644.809	-	5.644.809	5.369.978	274.832	5,1%
e) <i>Debiti v/aziende sanitarie pubbliche della Regione per versamenti a patrimonio netto</i>	-	-	-	-	-	-
f) <i>Debiti v/aziende sanitarie pubbliche fuori Regione</i>	1.418.406	-	1.418.406	1.740.101	-321.695	-18,5%
6) Debiti v/società partecipate e/o enti dipendenti della Regione	155.349	-	155.349	155.349	-	0,0%
7) Debiti v/fornitori	160.975.361	-	160.975.361	168.434.593	-7.459.231	-4,4%
8) Debiti v/Istituto Tesoriere	-	-	-	-	-	-
9) Debiti tributari	16.970.628	-	16.970.628	13.929.694	3.040.934	21,8%
10) Debiti v/altri finanziatori	-	-	-	-	-	-
11) Debiti v/istituti previdenziali, assistenziali e sicurezza sociale	3.918.091	-	3.918.091	4.127.713	-209.622	-5,1%
12) Debiti v/altri	25.642.612	-	25.642.612	27.292.691	-1.650.079	-6,0%
Totale D)	474.222.516	-	474.222.516	474.111.761	110.755	0,0%
E) RATEI E RISCOINTI PASSIVI						
1) Ratei passivi	-	-	-	-	-	
2) Riscconti passivi	-	-	-	-	-	
Totale E)	-	-	-	-	-	
TOTALE PASSIVO E PATRIMONIO NETTO (A+B+C+D+E)						
	741.365.363	708.489.029	32.876.335	4,6%		
F) CONTI D'ORDINE						
1) Canoni di leasing ancora da pagare	-	-	-	-		
2) Depositi cauzionali	-	-	-	-		
3) Beni in comodato	-	-	-	-		
4) Altri conti d'ordine	-	-	-	-		
Totale F)	-	-	-	-		

CONTO ECONOMICO							
SCHEMA DI BILANCIO	Consuntivo 2022	Confronto 2022	differenze	Covid consuntivo 2022	IV trimestre 2022	Consuntivo Covid 2022	Consuntivo 2021
A) VALORE DELLA PRODUZIONE							
1) Contributi in c/esercizio	792.308.483	795.726.506	-3.418.022	-	792.345.676	-	782.407.569
a) Contributi in c/esercizio - da Regione o Provincia Autonoma per quote	789.000.530	792.418.553	-3.418.022	-	789.000.530	-	761.289.829
b) Contributi in c/esercizio - extra fondo	3.240.953	3.240.953	-	-	3.211.146	-	20.905.140
1) Contributi da Regione o Prov. Aut. (extra fondo) - ricolati	1.051.919	1.051.919	-	-	1.697.555	-	406.451
2) Contributi da Regione o Prov. Aut. (extra fondo) - Risorse aggiuntive da	-	-	-	-	-	-	-
3) Contributi da Regione o Prov. Aut. (extra fondo) - Risorse aggiuntive da	-	-	-	-	-	-	-
4) Contributi da Regione o Prov. Aut. (extra fondo) - altro	-	-	-	-	-	-	-
5) Contributi da aziende sanitarie pubbliche (extra fondo)	-	-	-	-	-	-	-
6) Contributi da altri soggetti pubblici	2.189.034	2.189.034	-	-	1.513.591	-	20.498.689
c) Contributi in c/esercizio - per ricerca	67.000	67.000	-	-	134.000	-	212.600
1) da Ministero della Salute per ricerca corrente	-	-	-	-	-	-	-
2) da Ministero della Salute per ricerca finalizzata	67.000	67.000	-	-	134.000	-	212.600
3) da Regione e altri soggetti pubblici	-	-	-	-	-	-	-
4) da privati	-	-	-	-	-	-	-
d) Contributi in c/esercizio - da privati	-	-	-	-	-	-	-
2) Rettifica contributi c/esercizio per destinazione ad investimenti	-6.014.146	-6.014.146	-	-290.514	-5.126.476	-290.514	-6.591.066
3) Utilizzo fondi per quote inutilizzate contributi vincolati di esercizi precedenti	4.799.567	4.875.103	-75.536	-	4.770.150	-	8.107.329
4) Ricavi per prestazioni sanitarie e sociosanitarie a rilevanza sanitaria	69.376.255	69.376.255	-	-	69.994.787	-	65.770.973
a) Ricavi per prestazioni sanitarie e sociosanitarie - ad aziende sanitarie	64.570.374	64.570.374	-	-	64.964.391	-	60.800.285
b) Ricavi per prestazioni sanitarie e sociosanitarie - intramoenia	3.035.712	3.035.712	-	-	3.034.762	-	2.732.346
c) Ricavi per prestazioni sanitarie e sociosanitarie - altro	1.770.169	1.770.169	-	-	1.995.634	-	2.238.342
5) Concorsi, recuperi e rimborsi	13.885.792	13.885.792	-	-	12.095.668	-	7.829.397
6) Compartecipazione alla spesa per prestazioni sanitarie (Ticket)	7.366.707	7.366.707	-	-	7.365.009	-	6.903.956
7) Quota contributi in c/capitale imputata nell'esercizio	15.588.156	15.588.156	-	-	16.405.133	-	16.405.133
8) Incrementi delle immobilizzazioni per lavori interni	-	-	-	-	-	-	-
9) Altri ricavi e proventi	827.298	827.298	-	-	819.836	-	1.022.816
Totale A)	898.138.114	901.631.672	-3.493.558	-290.514	898.669.783	-290.514	881.856.105
B) COSTI DELLA PRODUZIONE							
1) Acquisti di beni	152.890.305	152.890.305	-	1.559.415	155.325.662	1.559.415	147.317.228
a) Acquisti di beni sanitari	151.862.580	151.862.580	-	1.559.415	154.310.578	1.559.415	146.294.017
b) Acquisti di beni non sanitari	1.027.724	1.027.724	-	-	1.015.084	-	1.023.211
2) Acquisti di servizi sanitari	359.402.278	359.402.278	-	11.282.545	354.812.946	11.282.545	356.483.454
a) Acquisti di servizi sanitari - Medicina di base	44.897.983	44.897.983	-	3.370.591	44.941.586	3.370.591	47.787.658
b) Acquisti di servizi sanitari - Farmaceutica	59.052.142	59.052.142	-	-	59.042.422	-	57.983.653
c) Acquisti di servizi sanitari per assistenza specialistica ambulatoriale	26.447.957	26.447.957	-	-	26.159.195	-	25.340.410

CONTO ECONOMICO							
SCHEMA DI BILANCIO	Consuntivo 2022	Confronto 2022	differenze	Covid consuntivo 2022	IV trimestre 2022	Consuntivo Covid 2022	Consuntivo 2021
E) PROVENTI E ONERI STRAORDINARI			-				
1) Proventi straordinari	8.339.820	8.339.820	-	-	7.092.465	-	18.708.858
a) Plusvalenze	191.460	191.460	-	-	-	-	-
b) Altri proventi straordinari	8.148.360	8.148.360	-	-	7.092.465	-	18.708.858
2) Oneri straordinari	11.740.244	11.740.244	-	-	11.313.797	-	11.296.112
a) Minusvalenze	-	-	-	-	-	-	-
b) Altri oneri straordinari	11.740.244	11.740.244	-	-	11.313.797	-	11.296.112
Totale E)	-3.400.424	-3.400.424	-	-	-4.221.333	-	7.412.746
RISULTATO PRIMA DELLE IMPOSTE (A-B+C+D+E)	-5.438.754	-1.945.196	-3.493.558	-29.092.114	-8.660.813	-37.169.916	3.567.683
Y) IMPOSTE SUL REDDITO DELL'ESERCIZIO			-				
1) IRAP	17.829.962	17.829.962	-	-	17.829.962	-	16.314.548
a) IRAP relativa a personale dipendente	16.333.775	16.333.775	-	-	16.333.775	-	14.690.934
b) IRAP relativa a collaboratori e personale assimilato a lavoro dipendente	1.112.577	1.112.577	-	-	1.112.577	-	1.333.872
c) IRAP relativa ad attività di libera professione (intraoemia)	383.611	383.611	-	-	383.611	-	289.742
d) IRAP relativa ad attività commerciali	-	-	-	-	-	-	-
2) IRES	441.476	441.476	-	-	441.476	-	435.474
3) Accantonamento a fondo imposte (accertamenti, condoni, ecc.)	-	-	-	-	-	-	-
Totale Y)	18.271.438	18.271.438	-	-	18.271.438	-	16.750.022
UTILE (PERDITA) DELL'ESERCIZIO	-23.710.192,49	-20.216.634,49	-3.493.558,00	-29.092.114,48	-26.932.251,59	-37.169.915,96	-13.182.339,47

REGIONE ABRUZZO

AZIENDA SANITARIA LOCALE 02

LANCIANO VASTO CHIETI



NOTA INTEGRATIVA ANNO 2022

Criteria generali di formazione del bilancio di esercizio

Il bilancio d'esercizio 2022 è costituito dallo stato patrimoniale, dal conto economico, dal rendiconto finanziario e dalla presente nota integrativa, ed è corredato dalla relazione sulla gestione. Esso è stato predisposto secondo le disposizioni del D. Lgs. 118/2011, quindi facendo riferimento al Codice Civile e ai Principi Contabili Nazionali (OIC), fatto salvo quanto difformemente previsto dallo stesso D. Lgs. 118/2011 e s.m.i., nonché dai successivi decreti ministeriali di attuazione.

Il bilancio di esercizio è stato redatto, anche, in conformità alla Legge Regionale n. 146 del 24 dicembre 1996 ed alla successiva L.R. del 26 aprile 2004 n. 15 che disciplina le norme in materia di programmazione, contabilità, gestione e controllo delle Aziende del Servizio Sanitario Regionale, con particolare riferimento alle norme del Titolo III "Rilevazioni contabili ed extra-contabili e bilanci", che rimandano, tra l'altro, alle norme del Codice Civile.

Per la predisposizione del bilancio d'esercizio sono state seguite, inoltre, le direttive contenute nelle "Linee guida ai bilanci d'esercizio 2022" emanate dal Servizio Programmazione Economico-Finanziaria della Regione Abruzzo con nota Prot. n. 0179748/23 del 24/04/2023, fermo restando le norme del Codice Civile in materia.

La presente nota integrativa, in particolare, contiene tutte le informazioni richieste dal D. Lgs. 118/2011 e s.m.i., nonché dai successivi decreti ministeriali di attuazione. Fornisce inoltre tutte le informazioni supplementari, anche se non specificamente richieste da disposizioni di legge, ritenute necessarie a dare una rappresentazione veritiera e corretta dei fatti aziendali e in ottemperanza al postulato della chiarezza del bilancio.

Lo stato patrimoniale, il conto economico, il rendiconto finanziario e la nota integrativa sono stati predisposti in unità di euro.

Il Piano dei Conti e le relative aggregazioni dello stesso nelle voci di CE e SP SIS ed in quelle del Bilancio IV direttiva CEE adottati, sono quelli di cui ai seguenti provvedimenti:

- DGR n. 153 del 4 marzo 2013;
- DCA n. 130/2014 del 20 ottobre 2014, recante modifiche al Piano dei Conti adottato con DGR n. 153/2013;

-
- Determinazione del Dirigente del Servizio “Programmazione economico-finanziaria e Controllo di gestione delle Aziende Sanitarie” del Dipartimento per la Salute ed il Welfare della Regione Abruzzo n. DG22/19 del 14/4/2015, recante:” Piano dei Conti degli Enti del SSR Decreto Commissariale n. 130/2014. Integrazioni e modifiche”;
 - Determinazione del Dirigente del Servizio “Programmazione economico-finanziaria e Controllo di gestione delle Aziende Sanitarie” del Dipartimento per la Salute ed il Welfare della Regione Abruzzo n. DPF12/16 del 30/11/2015, recante:” Piano dei Conti degli Enti del SSR Decreto Commissariale n. 130/2014, integrato e modificato con Determinazione Regionale n. DG22/19 del 14/4/2015. Integrazioni”, recepita dall’Azienda con Delibera del Direttore Generale n. 16 del 28/12/2015;
 - Determinazione del Dirigente del Servizio “Programmazione economico-finanziaria e Controllo di gestione delle Aziende Sanitarie” del Dipartimento per la Salute ed il Welfare della Regione Abruzzo n. DPF12/17 del 01/12/2015, recante:” Piano dei Conti degli Enti del SSR Decreto Commissariale n. 130/2014, integrato e modificato con Determinazione Regionale n. DG22/19 del 14/4/2015 ed integrato con Determinazione n. DPF12/16 del 30/11/2015. Integrazioni e modifiche”, recepita dall’Azienda con Delibera del Direttore Generale n. 209 del 29/22/2016
 - DPF012/10 del 6/4/2018 adottata dal Dipartimento per la Salute e il Welfare della Regione Abruzzo – Servizio Programmazione Economico-Finanziaria e Finanziamento dei SSR, con la quale la Regione Abruzzo ha disposto l’integrazione del vigente Piano dei Conti degli Enti del Servizio Sanitario Regionale (Aziende Sanitarie e GSA), recepita dall’Azienda con Delibera del Direttore Generale n. 511 del 24/04/2018
 - DPF12/29 del 03/10/2018 adottata dal Dipartimento per la Salute e il Welfare della Regione Abruzzo – Servizio Programmazione Economico-Finanziaria e Finanziamento dei SSR recante "Piano dei conti degli Enti del S.S.R. Decreto Commissariale n. 130/2014 e ss.mm.ii. Integrazioni” recepita dall’Azienda con Delibera del Direttore Generale n. 1537 del 28/12/2018
 - DPF12/35 del 27/11/2018 adottata dal Dipartimento per la Salute e il Welfare della Regione Abruzzo – Servizio Programmazione Economico-Finanziaria e Finanziamento dei SSR

-
- recante "Piano dei conti degli Enti del S.S.R. Decreto Commissariale n. 130/2014 e ss.mm.ii. Integrazioni"
- DPF12/21 del 18/04/2019 adottata dal Dipartimento per la Salute e il Welfare della Regione Abruzzo – Servizio Programmazione Economico-Finanziaria e Finanziamento dei SSR recante "Piano dei conti degli Enti del S.S.R. Decreto Commissariale n. 130/2014 e ss.mm.ii. Integrazioni" recepita dall'Azienda con Delibera del Direttore Generale n. 29 del 29 aprile 2019.
 - Deliberazione di Giunta Regionale n.715 del 25/11/2019 di approvazione del Piano dei Conti degli Enti del Servizio Sanitario Regionale con i relativi raccordi per l'alimentazione dei modelli SP e CE relativi ai flussi NSIS
 - DPF012/55 del 25/11/2019 adottata dal Dipartimento per la Salute e il Welfare della Regione Abruzzo – Servizio Programmazione Economico-Finanziaria e Finanziamento dei SSR recante "Piano dei conti degli Enti del S.S.R. Decreto Commissariale n. 130/2014 e ss.mm.ii." recepita dall'Azienda con Delibera del Direttore Generale n. 331 del 19 dicembre 2019.
 - DPF012/32 del 19/11/2020 adottata dal Dipartimento per la Salute e il Welfare della Regione Abruzzo – Servizio Programmazione Economico-Finanziaria e Finanziamento dei SSR recante "Piano dei conti degli Enti del S.S.R. DGR n.715 del 25/11/2019. Modifiche" recepita dall'Azienda con Delibera del Direttore Generale n. 1045 del 30 novembre 2020.
 - DPF012/15 del 29/05/2020 e DPF12/56 31/12/2020 adottate dal Dipartimento per la Salute e il Welfare della Regione Abruzzo – Servizio Programmazione Economico-Finanziaria e Finanziamento dei SSR recante "Piano dei conti degli Enti del S.S.R. DGR n.715 del 25/11/2019. Modifiche e integrazioni" recepita dall'Azienda con Delibera del Direttore Generale n. 81 del 28 gennaio 2021.
 - DPF012/12 del 24/03/2021 adottata dal Dipartimento per la Salute e il Welfare della Regione Abruzzo – Servizio Programmazione Economico-Finanziaria e Finanziamento dei SSR recante "Piano dei conti degli Enti del S.S.R. DGR n.715 del 25/11/2019. Integrazione" recepita dall'Azienda con Delibera del Direttore Generale n. 405 del 16 aprile 2021.
 - DPF012/12 del 24/03/2021 adottata dal Dipartimento per la Salute e il Welfare della Regione Abruzzo – Servizio Programmazione Economico-Finanziaria e Finanziamento dei SSR

- recante "Piano dei conti degli Enti del S.S.R. DGR n.715 del 25/11/2019. Integrazione" recepita dall'Azienda con Delibera del Direttore Generale n. 652 del 18 giugno 2021.
- DPF012/22 del 31/05/2022 adottata dal Dipartimento per la Salute e il Welfare della Regione Abruzzo – Servizio Programmazione Economico-Finanziaria e Finanziamento dei SSR recante "Piano dei conti degli Enti del S.S.R. DGR n.715 del 25/11/2019. Integrazione" recepita dall'Azienda con Delibera del Direttore Generale n. 958 del 30 giugno 2022.
 - DPF012/14 del 26/04/2023 adottata dal Dipartimento per la Salute e il Welfare della Regione Abruzzo – Servizio Programmazione Economico-Finanziaria e Finanziamento dei SSR recante "Piano dei conti degli Enti del S.S.R. DGR n.715 del 25/11/2019. Integrazione" recepita dall'Azienda con Delibera del Direttore Generale n. 681 del 2/05/2023.
 - come per l'anno 2021 anche Il bilancio 2022 risulta inevitabilmente condizionato dalla pandemia Covid-19. Tale situazione ha fatto sì che la gestione ordinaria dell'azienda risentisse di tali effetti straordinari che hanno comportato l'insorgere di nuove tipologie di costo e ricavo con inevitabili conseguenze, come vedremo, sul bilancio d'esercizio 2022. A tal proposito il conto economico presentato nel presente documento contiene una colonna che da evidenza dei ricavi e dei costi relativi all'emergenza Covid.

I criteri di valutazione adottati sono sintetizzati nella tabella che segue.

Posta di bilancio	Criterio di valutazione
Immobilizzazioni immateriali	<p>Sono iscritte al costo di acquisto o di produzione, inclusi i costi accessori e l'IVA in quanto non detraibile. Sono esposte in bilancio al netto degli ammortamenti effettuati nel corso degli esercizi.</p> <p>Le aliquote di ammortamento sono quelle fissate dal D. Lgs. 118/2011 e s.m.i., nonché dai successivi decreti ministeriali di attuazione.</p> <p>L'iscrizione tra le immobilizzazioni dei costi di impianto e di ampliamento, di ricerca e sviluppo avviene con il consenso del collegio sindacale.</p>
Immobilizzazioni materiali	<p>Sono iscritte al costo di acquisto o di produzione, inclusi i costi accessori e l'IVA in quanto non detraibile. Sono esposte in bilancio al netto dei relativi fondi di ammortamento.</p> <p>Le aliquote di ammortamento sono quelle fissate dal D. Lgs. 118/2011 e s.m.i., nonché dai successivi decreti ministeriali di attuazione.</p> <p>I fabbricati di primo conferimento sono stati iscritti sulla base dei seguenti criteri di valutazione: valore catastale o in mancanza valore di stima, rilevato al 31/12/1997.</p>

ASL 02 Lanciano-Vasto-Chieti

NOTA INTEGRATIVA AL BILANCIO D'ESERCIZIO 2021

	<p>I fabbricati ricevuti a titolo gratuito, dalla regione o da altri soggetti pubblici e privati, successivamente alla costituzione dell'azienda, sono stati iscritti sulla base dei seguenti criteri di valutazione: valore catastale o in mancanza valore di stima.</p> <p>I costi di manutenzione e riparazione che non rivestono carattere incrementativo del valore e/o della funzionalità dei beni sono addebitati al conto economico dell'esercizio in cui sono sostenuti. Le spese di manutenzione e riparazione aventi natura incrementativa sono imputate all'attivo patrimoniale e, successivamente, ammortizzate. Le immobilizzazioni che, alla fine dell'esercizio, presentano un valore durevolmente inferiore rispetto al residuo costo da ammortizzare vengono iscritte a tale minor valore. Questo non viene mantenuto se negli esercizi successivi vengono meno le ragioni della svalutazione effettuata.</p> <p>Le immobilizzazioni materiali detenute in base a contratti di leasing finanziario vengono contabilizzate secondo quanto previsto dalla vigente normativa italiana, la quale prevede l'addebito a conto economico per competenza dei canoni, l'indicazione dell'impegno per canoni a scadere nei conti d'ordine e l'inserimento del cespite tra le immobilizzazioni solo all'atto del riscatto.</p>
Titoli	Sono iscritti al minor valore tra il prezzo d'acquisto e quanto è possibile realizzare sulla base dell'andamento del mercato.
Partecipazioni	Sono iscritte al costo di acquisto o di sottoscrizione, eventualmente rettificato per riflettere perdite permanenti di valore. Tale minor valore non verrà mantenuto negli esercizi successivi qualora vengano meno le ragioni della svalutazione effettuata.
Rimanenze	Sono iscritte al minore tra costo di acquisto o di produzione e valore desumibile dall'andamento del mercato. Per i beni fungibili il costo è calcolato con il metodo della media ponderata.
Crediti	Sono esposti al presumibile valore di realizzo. L'adeguamento del valore nominale dei crediti al valore presunto di realizzo è ottenuto mediante apposito fondo al fine di tener conto dei rischi di inesigibilità.
Disponibilità liquide	Sono iscritte in bilancio al loro valore nominale.
Ratei e risconti	Sono determinati in proporzione al periodo temporale di competenza del costo o del ricavo comune a due o più esercizi.
Patrimonio netto	<p>I contributi per ripiano perdite sono rilevati con le modalità previste dal D. Lgs. 118/2011 e s.m.i., nonché dai successivi decreti ministeriali di attuazione. I contributi in conto capitale sono rilevati con le modalità previste dal D. Lgs. 118/2011 e s.m.i., nonché dai successivi decreti ministeriali di attuazione. L'ammortamento dei beni acquistati in sostituzione di beni acquisiti con contributi in conto capitale o conferiti che siano stati alienati o destinati alla vendita viene anch'esso sterilizzato.</p> <p>Per i beni di primo conferimento, la sterilizzazione degli ammortamenti avviene mediante storno a conto economico di quote della voce di Patrimonio Netto "Finanziamenti per beni di prima dotazione".</p>
Fondi per rischi e oneri	I fondi per quote inutilizzate di contributi sono costituiti da accantonamenti determinati con le modalità previste dall'art. 29 comma 1, lett. e) del D. Lgs. 118/2011 e s.m.i., nonché dai successivi decreti ministeriali di attuazione. I fondi per rischi e oneri sono costituiti da accantonamenti effettuati allo scopo di coprire perdite o debiti di natura determinata e di esistenza certa o probabile, che alla data di chiusura dell'esercizio sono però indeterminati nell'ammontare e/o nella data di

ASL 02 Lanciano-Vasto-Chieti
NOTA INTEGRATIVA AL BILANCIO D'ESERCIZIO 2021

	sopravvenienza, secondo quanto previsto dall'art. 29, comma 1, lett. g) del D. Lgs. 118/2011 e s.m.i., nonché dai successivi decreti ministeriali di attuazione.
Premio operosità Medici SUMAI	È determinato secondo le norme e disposizioni contenute nella Convenzione Unica Nazionale che regolano la determinazione del premio di operosità dei medici SUMAI.
TFR	Rappresenta l'effettivo debito maturato, in conformità alla legge e ai contratti vigenti. Il fondo corrisponde al totale delle singole indennità maturate alla data di chiusura del bilancio, al netto degli acconti erogati, ed è pari a quanto si sarebbe dovuto corrispondere nell'ipotesi di cessazione del rapporto di lavoro in tale data.
Debiti	Sono rilevati al loro valore nominale.
Ricavi e costi	Sono rilevati secondo i principi della prudenza e della competenza economica, anche mediante l'iscrizione dei relativi ratei e risconti.
Imposte sul reddito	Sono determinate secondo le norme e le aliquote vigenti.
Conti d'ordine	Impegni e garanzie sono indicati nei conti d'ordine al loro valore contrattuale residuo. I beni di terzi sono indicati nei conti d'ordine in base al loro valore di mercato al momento dell'ingresso in azienda.

ASL 02 Lanciano-Vasto-Chieti

NOTA INTEGRATIVA AL BILANCIO D'ESERCIZIO 2021

IMMOBILIZZAZIONI IMMATERIALI

Tab. 1 – Dettagli e movimentazioni delle immobilizzazioni immateriali		ASL 202													
(Formule già impostate, Indicare i valori con segno positivo, tranne giroconti e riclass. +/-)		ESERCIZI PRECEDENTI				MOVIMENTI DELL'ESERCIZIO									Valore Netto Contabile
CODICE MOD. SP	IMMOBILIZZAZIONI IMMATERIALI	Costo storico	Rivalutazioni (+)	Svalutazioni (-)	Fondo ammortamento (-)	Valore netto iniziale	Giroconti e Riclassificazioni (+/-)	Rivalutazioni (+)	Svalutazioni (-)	Acquisizioni e costruzioni in economia (+)	Manutenzioni incrementative (+)	Interessi capitalizzati (-)	Dismissioni (valore netto) (-)	Ammortamenti (-)	
AAA010	Costi di impianto e di ampliamento					0,00									0,00
	di cui soggetti a sterilizzazione					0,00									0,00
AAA040	Costi di ricerca e sviluppo					0,00									0,00
	di cui soggetti a sterilizzazione					0,00									0,00
AAA070	Diritti di brevetto e diritti di utilizzazione delle opere d'ingegno	102.664,60			102.664,60	0,00									0,00
	di cui soggetti a sterilizzazione					0,00									0,00
AAA120	Immobilizzazioni immateriali in corso e acconti					0,00									0,00
AAA130	Altre immobilizzazioni immateriali	1.068.412,95	0,00	0,00	592.761,88	475.651,07	0,00	0,00	0,00	77.049,91	0,00	0,00	0,00	213.197,56	339.503,42
	di cui soggette a sterilizzazione	0,00	0,00	0,00	0,00	0,00	0,00	0,00	0,00	0,00	0,00	0,00	0,00	0,00	0,00
AAA140	Concessioni, licenze, marchi e diritti simili	1.068.412,95			592.761,88	475.651,07				77.049,91				213.197,56	339.503,42
	di cui soggette a sterilizzazione					0,00								0,00	0,00
AAA160	Mglorie su beni di terzi					0,00									0,00
	di cui soggette a sterilizzazione					0,00									0,00
AAA180	Pubblicità					0,00									0,00
	di cui soggette a sterilizzazione					0,00									0,00
AAA200	Altre immobilizzazioni immateriali					0,00									0,00
	di cui soggette a sterilizzazione					0,00									0,00
AAA000	TOTALE IMMOBILIZZAZIONI IMMATERIALI	1.171.077,55	0,00	0,00	695.426,48	475.651,07	0,00	0,00	0,00	77.049,91	0,00	0,00	0,00	213.197,56	339.503,42
	di cui soggette a sterilizzazione		0,00	0,00	0,00	0,00	0,00	0,00	0,00	0,00	0,00	0,00	0,00	213.196,56	0,00

ASL 02 Lanciano-Vasto-Chieti

NOTA INTEGRATIVA AL BILANCIO D'ESERCIZIO 2021

Tab. 2 – Dettaglio costi di impianto e di ampliamento		ASL 202				
DETTAGLIO COSTI D'IMPIANTO E DI AMPLIAMENTO		MOVIMENTI DELL'ESERCIZIO			ALTRE INFORMAZIONI	
		Valore iniziale	Incrementi	Valore finale	Ragioni iscrizione	Estremi del verbale del Collegio Sindacale
	Descrizione composizione			0,00		
			0,00		
			0,00		
AAA010	TOTALE	0,00	0,00	0,00		

Tab. 3 – Dettaglio costi di ricerca e sviluppo		ASL 202				
DETTAGLIO COSTI DI RICERCA E SVILUPPO		MOVIMENTI DELL'ESERCIZIO			ALTRE INFORMAZIONI	
		Valore iniziale	Incrementi	Valore finale	Ragioni iscrizione	Estremi del verbale del Collegio Sindacale
	Descrizione composizione			0,00		
			0,00		
	...			0,00		
AAA040	TOTALE	0,00	0,00	0,00		

Tab. 4 – Dettaglio costi di pubblicità		ASL 202				
DETTAGLIO PUBBLICITA'		MOVIMENTI DELL'ESERCIZIO			ALTRE INFORMAZIONI	
		Valore iniziale	Incrementi	Valore finale	Ragioni iscrizione	Estremi del verbale del Collegio Sindacale
	Descrizione composizione			0,00		
			0,00		
	...			0,00		
AAA180	TOTALE	0,00	0,00	0,00		

ASL 02 Lanciano-Vasto-Chieti*NOTA INTEGRATIVA AL BILANCIO D'ESERCIZIO 2021***IMMOBILIZZAZIONI MATERIALI**

Il valore delle immobilizzazioni al 31.12.2021 accoglie i saldi iniziali ed i movimenti dell'esercizio 2022.

Gli ammortamenti delle immobilizzazioni materiali ed immateriali sono stati effettuati per quote costanti secondo le aliquote indicate nella tabella di cui all'allegato 3 del D. Lgs. 118/2011.

Il dettaglio è il seguente:

Categoria	Anni	Aliquota ammortamento
IMMOBILIZZAZIONI MATERIALI		
Terreni	---	---
Fabbricati	33,3	3%
Impianti e macchinari (pertinenze)	33,3	3%
Impianti e macchinari	8	12.5%
Mobili e arredi sanitari	8	12.5%
Attrezzature, apparecchi e strumenti sanitari	5	20%
Altri beni materiali	5	20%
Automezzi	4	25%
Immobilizzazioni materiali in corso	---	---

ASL 02 Lanciano-Vasto-Chieti*NOTA INTEGRATIVA AL BILANCIO D'ESERCIZIO 2021*

I cespiti acquisiti nel corso dell'esercizio 2022 sono stati ammortizzati applicando la metà dell'aliquota ordinaria.

I cespiti di valore inferiore ad euro 516, divenuti disponibili e pronti per l'uso nel corso dell'esercizio 2022, sono stati integralmente ammortizzati.

Nel corso dell'esercizio non sono state effettuate né svalutazioni né rivalutazioni di immobilizzazioni materiali e/o immateriali.

Nel corso dell'esercizio non si sono capitalizzati oneri finanziari.

L'Azienda è provvista del libro cespiti aggiornato.

Al 31/12/2022 il libro cespiti e la contabilità generale risultano perfettamente allineati in quanto, già dal 02/01/2018 si è provveduto a registrare nell'apposita sezione del sistema informativo contabile, il libro cespiti riconciliato con la contabilità generale.

ASL 02 Lanciano-Vasto-Chieti

NOTA INTEGRATIVA AL BILANCIO D'ESERCIZIO 2021

Tab. 5 – Dettagli e movimentazioni delle immobilizzazioni materiali

		ASL 202														
CODICE MOD. SP	IMMOBILIZZAZIONI MATERIALI	Costo storico	ESERCIZI PRECEDENTI				MOVIMENTI DELL'ESERCIZIO						Valore Netto Contabile			
			Rivalutazioni (+)	Svalutazioni (-)	Fondo ammortamento (-)	Valore netto iniziale	Giroconti e Riclassificazioni (+/-)	Rivalutazioni (+)	Svalutazioni (-)	Acquisizioni e costruzioni in economia (+)	Manutenzioni incrementative (+)	Interessi capitalizzati (-)		Dismissioni (valore netto) (-)	Ammortamenti (-)	
AAA290	Terreni disponibili					0,00										0,00
	di cui soggette a sterilizzazione					0,00										0,00
AAA300	Terreni indisponibili	2.263.880,09				2.263.880,09										2.263.880,09
	di cui soggette a sterilizzazione					0,00										0,00
AAA320	Fabbricati non strumentali (disponibili)					0,00										0,00
	di cui soggette a sterilizzazione					0,00										0,00
AAA350	Fabbricati strumentali (indisponibili)	289.308.146,52			162.979.630,94	126.328.515,58				860.027,85					8.691.992,09	118.496.551,34
	di cui soggette a sterilizzazione					0,00									8.610.009,79	-8.610.009,79
AAA380	Impianti e macchinari	35.537.330,54			27.841.374,35	7.695.956,19				866.233,09					1.505.339,26	7.056.850,02
	di cui soggette a sterilizzazione					0,00									1.491.141,00	-1.491.141,00
AAA410	Attrezzature sanitarie e scientifiche	134.896.983,82			124.161.078,84	10.735.904,98				6.271.252,19					-83.725,90	4.385.146,28
	di cui soggette a sterilizzazione					0,00									4.343.785,87	-4.343.785,87
AAA440	Mobili e arredi	15.977.669,70			15.588.551,74	389.117,96				64.840,82					138.834,40	315.124,38
	di cui soggette a sterilizzazione					0,00									137.524,92	-137.524,92
AAA470	Automezzi	6.018.039,49			5.333.987,39	684.052,10									385.822,10	298.230,00
	di cui soggette a sterilizzazione					0,00									382.183,05	-382.183,05
AAA500	Oggetti d'arte	350,00				350,00										350,00
AAA510	Altre immobilizzazioni materiali	18.816.417,53			18.398.128,21	418.289,32				466.303,65					416.251,01	468.341,96
	di cui soggette a sterilizzazione					0,00									412.324,96	-412.324,96
AAA540	Immobilizzazioni materiali in corso e acconti	12.017.869,58				12.017.869,58				3.206.819,74						15.224.689,32
AAA270	TOTALE IMMOBILIZZAZIONI MATERIALI	514.836.687,27	0,00	0,00	354.302.751,47	160.533.935,80	0,00	0,00	0,00	11.735.477,34	0,00	0,00	-83.725,90	15.523.385,14	156.829.753,90	
	di cui soggette a sterilizzazione	0,00	0,00	0,00	0,00	0,00	0,00	0,00	0,00	0,00	0,00	0,00	0,00	15.376.969,60		

ASL 02 Lanciano-Vasto-Chieti
NOTA INTEGRATIVA AL BILANCIO D'ESERCIZIO 2021

Tab. 6 – Dettaglio altre immobilizzazioni materiali		ASL 202		
		Valore lordo	Fondo ammortamento	Valore netto
	DETTAGLIO ALTRE IMMOBILIZZAZIONI MATERIALI			
	Attrezzature e macchine d'ufficio	6.383.109,13	6.379.068,07	4.041,06
	Attrezzature tecnico - economali	5.845.872,94	5.843.418,76	2.454,18
	Computer e macchinari elettronici	2.122.764,49	1.937.970,01	184.794,48
	Altri beni materiali	3.614.589,51	3.337.823,90	276.765,61
	Altri beni < 516 euro	579.485,21	579.198,51	286,70
	Computer e macchinari elettronici valore inferiore € 516	736.899,90	736.899,97	-0,07
AAA510	TOTALE	19.282.721,18	18.814.379,22	468.341,96

ASL 02 Lanciano-Vasto-Chieti
NOTA INTEGRATIVA AL BILANCIO D'ESERCIZIO 2021
Altre informazioni relative alle immobilizzazioni materiali e immateriali

Informazione	Caso azienda?	presente in	Se sì, illustrare
IMM09 – Gravami. Sulle immobilizzazioni dell'azienda vi sono gravami quali ipoteche, privilegi, pegni, pignoramenti ecc?	NO		
IMM10 – Immobilizzazioni in contenzioso iscritte in bilancio. Sulle immobilizzazioni iscritte in bilancio sono in corso contenziosi con altre aziende sanitarie, con altri enti pubblici o con soggetti privati?	NO		
IMM11 – Immobilizzazioni in contenzioso non iscritte in bilancio. Esistono immobilizzazioni non iscritte nello stato patrimoniale perché non riconosciute come proprietà dell'azienda in seguito a contenziosi in corso con altre aziende sanitarie, con altri enti pubblici o con soggetti privati?	NO		
IMM12 – Eventuali impegni significativi assunti con fornitori per l'acquisizione di immobilizzazioni materiali. Esistono impegni già assunti, ma non ancora tradottisi in debiti? [SE SÌ ILLUSTRARE L'AMMONTARE PER SINGOLO IMPEGNO]	NO		
IMM13 – Immobilizzazioni destinate alla vendita. Esistono immobilizzazioni destinate alla vendita con apposito atto deliberativo aziendale?	NO		
IMM14 – Altro. Esistono altre informazioni che si ritiene necessario fornire per soddisfare la regola generale secondo cui "Se le informazioni richieste da specifiche disposizioni di legge non sono sufficienti a dare una rappresentazione veritiera e corretta, si devono fornire le informazioni complementari necessarie allo scopo" (art 2423 cc)?	NO		

ASL 02 Lanciano-Vasto-Chieti

NOTA INTEGRATIVA AL BILANCIO D'ESERCIZIO 2021

Tab. 7 – Dettaglio immobilizzazioni materiali in corso e acconti		ASL 202				
		Tipologia finanziamento	Valore iniziale	Incrementi	Giroconti e Riclassificazioni (+/-)	Valore finale
MOVIMENTI DELL'ESERCIZIO						
DETTAGLIO IMMOBILIZZAZIONI MATERIALI IN CORSO						
MOVIMENTI ART. 20: I TRIENNIO						
RSA VASTO		Art. 20	401.736,00			401.736,00
INTERVENTI ART. 20 : d.lgs 254						0,00
<u>INTRAMOENIA (AMBULATORIALE)</u>						0,00
PO LANCIANO		ART. 20	70.860,00			70.860,00
PO ATESSA		ART. 20	84.222,00			84.222,00
INTERVENTI ART. 20: ADP STRALCIO 2004						0,00
POTENZ. E ADEGUAMENTO DSB CASTIGLIO M.M. , TORRICELLA, SAN SALVO		ART. 20	112.748,00			112.748,00
PO LANCIANO		ART. 20	1.727.911,00			1.727.911,00
PO CASOLI		ART. 20	335.484,00			335.484,00
POTENZ. E ADEGUAMENTO PO LANCIANO		ART. 20	2.434.166,00	33.579,86		2.467.745,86
INTERVENTI ART. 20 : ADP INTEGRATIVO STRALCIO 2004						0,00
RISTRUTTURAZIONE E AMPLIAMENTO PS. PO LANCIANO		ART. 20	661.738,00	6.985,67		668.723,67
INTERVENTI ART. 20						
ADEGUAMENTO IMPIANTI DI ILLUMINAZIONE EMERGENZA PO VASTO		ART. 20		237.479,69		237.479,69
ADEGUAMENTO IMPIANTI DI ILLUMINAZIONE EMERGENZA PO ORTONA		ART. 20		79.663,14		79.663,14
CARDIOCHIRURGIA PO CHIETI		ART. 20		67.208,00		67.208,00
ADEGUAMENTO AI FINI DELL'ACCREDITAMENTO LOCALI PIANO INGRESSO PO		LP5/2014	44.214,00			44.214,00
PO CHIETI		Fondi Aziendali	34.540,00			34.540,00
PO LANCIANO		Fondi Aziendali	679.836,00	256.294,81		936.130,81

ASL 02 Lanciano-Vasto-Chieti
NOTA INTEGRATIVA AL BILANCIO D'ESERCIZIO 2021

INTERVENTI DL 18/2020					
LAVORI E INTERVENTI EMERGENZA COVID-19 DSB area Lanciano Vasto	DL 18/2020	11.470,00			11.470,00
LAVORI E INTERVENTI EMERGENZA COVID-19 DSB area Chieti	DL 18/2020	8.298,00			8.298,00
LAVORI E INTERVENTI EMERGENZA COVID-19 PO CHIETI	DL 18/2020	254.855,00			254.855,00
LAVORI E INTERVENTI EMERGENZA COVID-19 PO ATESSA	DL 18/2020	703.238,00	4.151,98		707.389,98
LAVORI E INTERVENTI EMERGENZA COVID-19 PO LANCIANO	DL 18/2020	49.652,00	79.158,66		128.810,66
LAVORI E INTERVENTI EMERGENZA COVID-19 PO ORTONA	DL 18/2020	31.926,00			31.926,00
LAVORI E INTERVENTI EMERGENZA COVID-19 PO VASTO	DL 18/2020	144.489,00			144.489,00
LAVORI E INTERVENTI EMERGENZA COVID-19 PTA CASOLI GISSI E GUARDIAGRELE E RSA CASOLI	DL 18/2020	185.186,14			185.186,14
Adeguamento tecnico-funzionale per realizzazione Centro Vaccinale nella struttura sanitaria di San Vito Chietino	DL 18/2020	68.183,55	18.380,42		86.563,97
INTERVENTI DL 34/2020					
LAVORI E INTERVENTI EMERGENZA COVID-19 PO CHIETI	DL 34/2020	2.262.186,56	868.288,73		3.130.475,29
LAVORI E INTERVENTI EMERGENZA COVID-19 PO ATESSA	DL 34/2020	15.244,99			15.244,99
LAVORI E INTERVENTI EMERGENZA COVID-19 PO LANCIANO	DL 34/2020	48.574,92			48.574,92
LAVORI E INTERVENTI EMERGENZA COVID-19 PO ORTONA	DL 34/2020	43.991,00	3.138,62		47.129,62
LAVORI E INTERVENTI EMERGENZA COVID-19 PO VASTO	DL 34/2020	23.309,81	198.795,08		222.104,89
PIANO DI INTERVENTI DI BONIFICA DA AMIANTO					
PROGETTAZIONE PER PIANO DI INTERVENTI DI BONIFICA DA AMIANTO	CIPE 11/2018		31.688,49		31.688,49
PNC					
MIGLIORAMENTO SISMICO CORPI A, B, C E NODI A/B B/C	PNC		27.538,89		27.538,89

ASL 02 Lanciano-Vasto-Chieti

NOTA INTEGRATIVA AL BILANCIO D'ESERCIZIO 2021

	ACQUISTO VENTILATORI COVID-19		488.000,00	33.344,53		521.344,53
	HOSPICE LANCIANO	Fondi Aziendali	770,00			770,00
	PTA CASOLI	Fondi Aziendali	1.370,00			1.370,00
	DSB SAN SALVO	Fondi Aziendali	8.176,00			8.176,00
	PO A TESSA	Fondi Aziendali	17.445,00	204.648,28		222.093,28
	LAVORI PER ISTALLAZIONE MAMMOGRAFO PO ORTONA	Fondi Aziendali		129.867,60		129.867,60
	ADEGUAMENTO EDILE ED IMPIANTISTICO DELLA UNITA' OPERATIVA GASTRO-ENTEROLOGIA STRUTTURA SANITARIA DI A TESSA SAN CAMILLO DE LELLIS	Fondi Aziendali	255.896,74	5.608,90		261.505,64
	Ristrutturazione unita di Ostetricia e Ginecologia e Punto Nascita P.O. di Lanciano	Fondi Misti	171.237,25	35.526,40		206.763,65
	RISTRUTTURAZIONE POLO DI ALTINO	Fondi aziendali	142.204,23			142.204,23
	Intervento di ristrutturazione, adeguamento sanitario e messa a norma antincendio del Presidio Ospedaliero di Ortona "Gaetano Bernabeo" D.M. 19/03/2015 - 1 lotto funzionale	Fondi Aziendali	126.581,07	402.859,99		529.441,06
	PO Nuovo Lanciano	Fondi Aziendali	93.003,79			93.003,79
	PO Nuovo Vasto	Fondi Regionali	139.043,02			139.043,02
	INTERV. DI ADEG. TECN. FUNZ. EX REP. DI NEUROL.DA DESTINARE A SERV. PSICHIATR. DIAGN. E CURA (S.P.D.C.) AL 7°	Fondi Aziendali	51.871,75	69.047,44		120.919,19
	INTERVENTO DI RIORDINO PO SS. ANNUNZIATA CLINICIZZATO CHIETI	Fondi Aziendali	7.007,22			7.007,22
	RISTRUTTURAZIONE BLOCCO OPERATORIO PO CHIETI	Fondi Aziendali	77.202,88	200.396,10		277.598,98
	ADEGUAMENTO IMPIANTI GAS MEDICALI PO LANCIANO	Fondi Aziendali		56.120,00		56.120,00
	LAVORI URGENTI DI ADEGUAMENTO STATICO E VULNERABILITA' SISMICA SE	Fondi Aziendali		157.048,46		157.048,46
AAA540	TOTALE		12.017.868,92	3.206.819,74	0,00	15.224.688,66

ASL 02 Lanciano-Vasto-Chieti

NOTA INTEGRATIVA AL BILANCIO D'ESERCIZIO 2021

Tab. 8 – Movimentazione dei crediti finanziari		ASL 202			
CODICE MOD. SP	CREDITI FINANZIARI (VALORE NOMINALE)	Valore iniziale	Incrementi	Decrementi	Valore finale
AAA660	Crediti finanziari v/Stato				0,00
AAA670	Crediti finanziari v/Regione				0,00
AAA680	Crediti finanziari v/partecipate	0,00	0,00	0,00	0,00
	...				0,00
	...				0,00
AAA690	Crediti finanziari v/altri	0,00	0,00	0,00	0,00
	...				0,00
	...				0,00
AAA650	TOTALE CREDITI FINANZIARI	0,00	0,00	0,00	0,00

Tab. 9 – Movimentazione del fondo svalutazione dei crediti finanziari		ASL 202			
CODICE MOD. SP	CREDITI FINANZIARI (FONDO SVALUTAZIONE)	Fondo svalutazione iniziale	Accantonamenti	Utilizzi	Fondo svalutazione finale
AAA660	Crediti finanziari v/Stato				0,00
AAA670	Crediti finanziari v/Regione				0,00
AAA680	Crediti finanziari v/partecipate	0,00	0,00	0,00	0,00
	...				0,00
	...				0,00
AAA690	Crediti finanziari v/altri	0,00	0,00	0,00	0,00
	...				0,00
	...				0,00
	TOTALE CREDITI FINANZIARI	0,00	0,00	0,00	0,00

ASL 02 Lanciano-Vasto-Chieti
NOTA INTEGRATIVA AL BILANCIO D'ESERCIZIO 2021

Tab. 10 – Valore nominale dei crediti finanziari distinti per anno di formazione		ASL 202				
CODICE MOD. SP	CREDITI FINANZIARI	VALORE NOMINALE DEI CREDITI AL 31/12/2022 PER ANNO DI FORMAZIONE				
		2018 e precedenti	2019	2020	2021	2022
AAA660	Crediti finanziari v/Stato					
AAA670	Crediti finanziari v/Regione					
AAA680	Crediti finanziari v/partecipate	0,00	0,00	0,00	0,00	0,00
...	...					
AAA690	Crediti finanziari v/altri	0,00	0,00	0,00	0,00	0,00
...	...					
...	...					
	TOTALE CREDITI FINANZIARI	0,00	0,00	0,00	0,00	0,00

Tab. 11 – Valore netto dei crediti finanziari distinti per scadenza		ASL 202		
CODICE MOD. SP	CREDITI FINANZIARI	VALORE NETTO DEI CREDITI AL 31/12/2022 PER SCADENZA		
		Entro 12 mesi	Tra 1 e 5 anni	Oltre 5 anni
AAA660	Crediti finanziari v/Stato			
AAA670	Crediti finanziari v/Regione			
AAA680	Crediti finanziari v/partecipate	0,00	0,00	0,00
...	...			
AAA690	Crediti finanziari v/altri	0,00	0,00	0,00
...	...			
...	...			
	TOTALE CREDITI FINANZIARI	0,00	0,00	0,00

ASL 02 Lanciano-Vasto-Chieti
NOTA INTEGRATIVA AL BILANCIO D'ESERCIZIO 2021

Il saldo al 31.12.2022 comprende l'importo di € 8.470 per l'iscrizione delle quote possedute dall'Azienda nelle seguenti società:

- 51% del capitale della società mista denominata "Impiantistica e antinfortunistica S.r.l." pari a € 5.268;

- 31% del capitale della società "ASL Service S.r.l." pari a € 3.202;

Nel corso dell'esercizio non sono state effettuate svalutazioni delle immobilizzazioni finanziarie.

Si allega alla presente nota integrativa il bilancio d'esercizio 2020 della società mista "Impiantistica e antinfortunistica s.r.l." in quanto i bilanci relativi agli anni 2021 e 2022 sono ancora in corso di approvazione.

Tab. 14 – Dettagli e movimentazioni delle partecipazioni iscritte nelle										
DETTAGLIO PARTECIPAZIONI	Costo storico	ESERCIZI PRECEDENTI			MOVIMENTI DELL'ESERCIZIO					
		Rivalutazioni (+)	Svalutazioni (-)	Valore iniziale	Giroconti e Riclassificazioni (+/-)	Rivalutazioni (+)	Svalutazioni (-)	Acquisizioni e conferimenti (+/-)	Cessioni (valore contabile) (-)	Valore finale
Partecipazioni in imprese controllate:	5.268,00	0,00	0,00	5.268,00						5.268,00
IMPIANTISTICA ANTINFORTUNISTICA SRL	5.268,00			5.268,00						5.268,00
...				0,00						0,00
Partecipazioni in imprese collegate:	3.202,00	0,00	0,00	3.202,00						3.202,00
ASL SERVICE SRL	3.202,00			3.202,00						3.202,00
...				0,00						0,00
Partecipazioni in altre imprese:	0,00	0,00	0,00	0,00						0,00
...				0,00						0,00
...				0,00						0,00

Relativamente alla “ASL Service srl” si specifica che la società è stata posta in liquidazione con atto notarile (Notaio De Matteis Giovanni di Chieti) in data 6.8.2012 e si trova a tutt’ora in stato di liquidazione. Con riferimento alla società “Impiantistica Antinfortunistica srl” si specifica che è stata posta in liquidazione e scioglimento con Delibera del Direttore Generale n. 421 del 23 marzo 2023.

Altre informazioni relative alle immobilizzazioni finanziarie

Informazione	Caso presente in azienda?		Se sì, illustrare
IF02 – Gravami. Su crediti immobilizzati, partecipazioni e altri titoli dell’azienda vi sono gravami quali pegni, pignoramenti ecc.?	NO		
IF03 – Contenzioso con iscrizione in bilancio. Su crediti immobilizzati, partecipazioni e altri titoli iscritti in bilancio sono in corso contenziosi con altre aziende sanitarie, con altri enti pubblici o con soggetti privati?	NO		
IF04 – Contenzioso senza iscrizione in bilancio. Esistono partecipazioni o altri titoli non iscritti nello stato patrimoniale perché non riconosciuti come proprietà dell’azienda in seguito a contenziosi in corso con altre aziende sanitarie, con altri enti pubblici o con soggetti privati?	NO		
IF05 – Altro. Esistono altre informazioni che si ritiene necessario fornire per soddisfare la regola generale secondo cui “Se le informazioni richieste da specifiche disposizioni di legge non sono sufficienti a dare una rappresentazione veritiera e corretta, si devono fornire le informazioni complementari necessarie allo scopo” (art 2423 cc)?	NO		

C) Attivo circolante
6. Rimanenze
Tab. 15 – Movimentazioni delle rimanenze di beni sanitari e non sanitari

CODICE MOD. SP	RIMANENZE	Valore iniziale	Giroconti e Riclassificazioni (+/-)	Incrementi (+)	Incrementi/ Utilizzi Fondo Svalutazione magazzino (+/-)	Decrementi (-)	Valore finale	di cui presso terzi per distribuzione per nome e per conto	di cui scorte di reparto
ABA020	Prodotti farmaceutici ed emoderivati	5.954.374,60	0,00	6.633.050,24	0,00	-5.954.374,60	6.633.050,24		965.535,15
	Medicinali con AIC, ad eccezione di vaccini ed emoderivati di produzione regionale	0,00					0,00		
	Medicinali senza AIC	0,00					0,00		
	Emoderivati di produzione regionale	0,00					0,00		
ABA030	Sangue ed emocomponenti	0,00					0,00		
ABA040	Dispositivi medici	6.012.027,96	0,00	5.741.803,49	0,00	-6.069.005,15	5.684.826,30		4.353.841,54
	Dispositivi medici	0,00					0,00		
	Dispositivi medici impiantabili attivi	0,00					0,00		
	Dispositivi medico diagnostici in vitro (IVD)	0,00					0,00		
ABA050	Prodotti dietetici	163.298,51		139.179,47		-163.298,51	139.179,47		15.048,48
ABA060	Materiali per la profilassi (vaccini)	675.771,74		709.806,85		-675.771,74	709.806,85		692.132,84
ABA070	Prodotti chimici	11.896,00		9.572,56		-11.896,00	9.572,56		4.687,96
ABA080	Materiali e prodotti per uso veterinario	2.728,69		22.439,16		-2.728,69	22.439,16		22.416,84
ABA090	Altri beni e prodotti sanitari	651.426,39		414.292,78		-651.426,39	414.292,78		272.011,55
ABA100	Acconti per acquisto di beni e prodotti sanitari	0,00		0,00		0,00	0,00		
ABA010	RIMANENZE BENI SANITARI	13.471.523,89	0,00	13.670.144,55	0,00	-13.528.501,08	13.613.167,36		6.325.674,36
ABA120	Prodotti alimentari	0,00		0,00		0,00	0,00		
ABA130	Materiali di guardaroba, di pulizia, e di convivenza in genere	33.013,35		42.447,95		-33.013,35	42.447,95		10.213,99
ABA140	Combustibili, carburanti e lubrificanti	0,00		0,00		0,00	0,00		
ABA150	Supporti informatici e cancelleria	273.581,59		291.859,47		-273.581,59	291.859,47		43.629,43
ABA160	Materiale per la manutenzione	535,18		425,28		-535,18	425,28		10.256,59
ABA170	Altri beni e prodotti non sanitari	195.356,47		207.840,85		-195.356,47	207.840,85		24.531,91
ABA180	Acconti per acquisto di beni e prodotti non sanitari	0,00		0,00		0,00	0,00		
ABA110	RIMANENZE BENI NON SANITARI	502.486,59	0,00	542.573,55	0,00	-502.486,59	542.573,55		88.631,92

Le rimanenze sono iscritte in bilancio per € 14.155.740,91 e sono state valorizzate utilizzando il criterio del costo medio ponderato.

Come si evince dal prospetto, il valore delle rimanenze riguarda sia quelle di magazzino che quelle di reparto, per le quali si è proceduto ad effettuare l'inventario fisico delle merci in giacenza al 31.12.2022.

Nel complesso, si registra nel corso dell'esercizio un incremento delle rimanenze dei prodotti sanitari per € 141.643,47 e un incremento delle rimanenze dei beni non sanitari pari a € 40.086,96.

Le rimanenze di reparto, come si vede dalla suesposta tabella 15, hanno un valore complessivo pari ad € 6.414.362,8.

Nel corso dell'esercizio non sono state effettuate svalutazioni di rimanenze obsolete o a lento rigiro.

Altre informazioni relative alle rimanenze.

Informazione	Caso presente in azienda?	Se sì, illustrare
RIM02 – Gravami. Sulle rimanenze dell'azienda vi sono gravami quali pegni, patti di riservato dominio, pignoramenti ecc?	NO	
RIM03 – Modifiche di classificazione. Nel corso dell'esercizio vi sono stati rilevanti cambiamenti nella classificazione delle voci?	NO	
RIM04 – Valore a prezzi di mercato. Vi è una differenza, positiva e significativa, tra il valore delle rimanenze a prezzi di mercato e la loro valutazione a bilancio?	NO	
RIM05 – Altro. Esistono altre informazioni che si ritiene necessario fornire per soddisfare la regola generale secondo cui "Se le informazioni richieste da specifiche disposizioni di legge non sono sufficienti a dare una rappresentazione veritiera e corretta, si devono fornire le informazioni complementari necessarie allo scopo" (art 2423 cc)?	NO	

7. Crediti

Tab. 16 – Movimentazioni dei crediti (valore nominale) – I parte		ASL 202				
CODICE MOD. SP	CREDITI (VALORE NOMINALE)	MOVIMENTI DELL'ESERCIZIO				
		Valore iniziale	Incrementi	Decrementi	Valore finale	di cui per fatture da emettere
	CREDITI V/STATO - PARTE CORRENTE	0,00	0,00	0,00	0,00	0,00
	Crediti v/Stato per spesa corrente e acconti:	0,00	0,00	0,00	0,00	0,00
ABA201	Crediti v/Stato per spesa corrente - FSN indistinto	0,00	0,00	0,00	0,00	0,00
ABA210	Crediti v/Stato per spesa corrente - Integrazione a norma del D.L.vo 56/2000	0,00	0,00	0,00	0,00	0,00
ABA220	Crediti v/Stato per spesa corrente - FSN vincolato	0,00	0,00	0,00	0,00	0,00
ABA230	Crediti v/Stato per mobilità attiva extraregionale	0,00	0,00	0,00	0,00	0,00
ABA240	Crediti v/Stato per mobilità attiva internazionale	0,00	0,00	0,00	0,00	0,00
ABA250	Crediti v/Stato per acconto quota fabbisogno sanitario regionale standard	0,00	0,00	0,00	0,00	0,00
ABA260	Crediti v/Stato per finanziamento sanitario aggiuntivo corrente	0,00	0,00	0,00	0,00	0,00
	Crediti v/Stato - altro:	0,00	0,00	0,00	0,00	0,00
ABA270	Crediti v/Stato per spesa corrente - altro	0,00	0,00	0,00	0,00	0,00
ABA271	Crediti v/Stato per spesa corrente per STP (ex D.lgs. 286/98)	0,00	0,00	0,00	0,00	0,00
	CREDITI V/STATO - INVESTIMENTI	6.480.911,17	4.916.933,38	-9.833.866,76	1.563.977,79	0,00
ABA280	Crediti v/Stato per finanziamenti per investimenti	6.480.911,17	4.916.933,38	-9.833.866,76	1.563.977,79	0,00
					
					
ABA290	CREDITI V/STATO - RICERCA	0,00	0,00	0,00	0,00	0,00
ABA300	Crediti v/Stato per ricerca corrente - Ministero della Salute	0,00	0,00	0,00	0,00	
ABA310	Crediti v/Stato per ricerca finalizzata - Ministero della Salute	0,00	0,00	0,00	0,00	
ABA320	Crediti v/Stato per ricerca - altre Amministrazioni centrali	0,00	0,00	0,00	0,00	
ABA330	Crediti v/Stato per ricerca - finanziamenti per investimenti	0,00	0,00	0,00	0,00	
ABA340	Crediti v/prefetture	160.763,55	9.079,60	0,00	169.843,15	0,00
ABA200	TOTALE CREDITI V/STATO	6.641.674,72	4.926.012,98	-9.833.866,76	1.733.820,94	0,00
ABA360	CREDITI V/REGIONE O P.A. PER SPESA CORRENTE	337.542.256,73	1.607.308.128,89	-1.582.774.242,33	362.076.143,29	0,00
	Crediti v/Regione o P.A. per finanziamento sanitario ordinario corrente:	337.542.256,73	1.607.308.128,89	-1.582.774.242,33	362.076.143,29	0,00
ABA370	Crediti v/Regione o Provincia Autonoma per spesa corrente - IRAP					
ABA380	Crediti v/Regione o Provincia Autonoma per spesa corrente - Addizionale IRPEF					
ABA390	Crediti v/Regione o Provincia Autonoma per quota FSR	56.350.848,82	867.264.090,01	-843.059.288,37	80.555.650,46	
ABA400	Crediti v/Regione o Provincia Autonoma per mobilità attiva intraregionale	202.825.057,65	52.782.398,10	-52.782.398,10	202.825.057,65	
ABA410	Crediti v/Regione o Provincia Autonoma per mobilità attiva extraregionale	66.874.467,26	14.945.774,40	-14.945.774,40	66.874.467,26	
ABA420	Crediti v/Regione o Provincia Autonoma per acconto quota FSR	0,00	645.320.540,00	-645.320.540,00	0,00	
ABA430	Crediti v/Regione o Provincia Autonoma per finanziamento sanitario aggiuntivo corrente LEA	11.491.883,00	26.830.586,52	-26.658.427,65	11.664.041,87	
ABA440	Crediti v/Regione o Provincia Autonoma per finanziamento sanitario aggiuntivo corrente extra LEA	0,00	40,96	-40,96	0,00	
ABA450	Crediti v/Regione o Provincia Autonoma per spesa corrente - altro	0,00	164.698,90	-7.772,85	156.926,05	
ABA451	Crediti v/Regione o Provincia Autonoma per spesa corrente - STP (ex D.lgs. 286/98)	0,00	0,00	0,00	0,00	
ABA460	Crediti v/Regione o Provincia Autonoma per ricerca	0,00	0,00	0,00	0,00	0,00
				0,00	
				0,00	
ABA461	Crediti v/Regione o Provincia Autonoma per mobilità attiva internazionale	0,00	0,00	0,00	0,00	0,00
					
					

ASL 02 Lanciano-Vasto-Chieti
NOTA INTEGRATIVA AL BILANCIO D'ESERCIZIO 2021

ABA470	CREDITI V/REGIONE O P.A. PER VERSAMENTI A PATRIMONIO NETTO	13.110.206,91	69.945.976,99	-15.978.605,99	67.077.577,91	0,00
ABA480	Crediti v/Regione o Provincia Autonoma per finanziamenti per investimenti	0,00	53.895.238,44	0,00	53.895.238,44	
ABA490	Crediti v/Regione o Provincia Autonoma per incremento fondo dotazione	0,00	0,00	0,00	0,00	
	Crediti v/Regione o P.A. per ripiano perdite:	13.110.206,91	16.050.738,55	-15.978.605,99	13.182.339,47	0,00
ABA500	Crediti v/Regione o Provincia Autonoma per ripiano perdite	13.110.206,91	16.050.738,55	-15.978.605,99	13.182.339,47	
ABA501	Crediti v/Regione o Provincia Autonoma per anticipazione ripiano disavanzo programmato dai Piani aziendali di cui all'art. 1, comma 528, L. 208/2015	0,00	0,00	0,00	0,00	
ABA510	Crediti v/Regione per copertura debiti al 31/12/2005	0,00	0,00	0,00	0,00	
ABA520	Crediti v/Regione o Provincia Autonoma per ricostituzione risorse da investimenti esercizi precedenti	0,00	0,00	0,00	0,00	
ABA521	CREDITI V/REGIONE O PROVINCIA AUTONOMA PER CONTRIBUTI L. 210/92	0,00	0,00	0,00	0,00	
ABA522	CREDITI V/REGIONE O PROVINCIA AUTONOMA PER CONTRIBUTI L. 210/92 – AZIENDE SANITARIE	0,00	0,00	0,00	0,00	
ABA350	TOTALE CREDITI V/REGIONE O PROVINCIA AUTONOMA	350.652.463,64	1.677.254.105,88	-1.598.752.848,32	429.153.721,20	0,00

Come si evince dalla tabella 16, nel corso dell'anno 2022 i crediti verso lo Stato hanno avuto un decremento pari a € 4.916.933,38 a seguito dell'incasso di buona parte del credito aperto a partire dall'anno 2020 per il finanziamento per Pronto Soccorso come da DGR 334/2020 imputato alla voce di patrimonio netto "Finanziamenti da Stato per investimenti" e legato all'emergenza Covid. L'Azienda non vanta crediti nei confronti dello Stato per la spesa corrente. Gli unici crediti verso lo Stato che l'Azienda ha al 31.12.2021 sono quelli relativi ai crediti verso le Prefetture.

I crediti verso la Regione Abruzzo sono suddivisi in:

- crediti per quota del Fondo Sanitario Regionale;
- crediti per mobilità attiva intraregionale;
- crediti per mobilità attiva extraregionale;
- crediti per finanziamento sanitario aggiuntivo corrente LEA.

NOTA INTEGRATIVA AL BILANCIO D'ESERCIZIO 2021

Tab. 17 – Movimentazioni dei crediti (valore nominale) – Il parte		ASL 202				
		MOVIMENTI DELL'ESERCIZIO				
CODICE MOD. SP	CREDITI (VALORE NOMINALE)	Valore iniziale	Incrementi	Decrementi	Valore finale	di cui per nc/fatture da emettere
ABA530	Crediti v/Comuni	1.534.903,82	194.631,31	-201.325,08	1.528.210,05	26.070,24
				0,00	
				0,00	
ABA550	CREDITI V/AZIENDE SANITARIE PUBBLICHE DELLA REGIONE	274.358,58	42.492,39	-41.517,44	275.333,53	947,50
ABA560	Crediti v/Aziende sanitarie pubbliche della Regione - per mobilità in compensazione	0,00	0,00	0,00	0,00	
ABA570	Crediti v/Aziende sanitarie pubbliche della Regione - per mobilità non in compensazione	0,00	0,00	0,00	0,00	
ABA580	Crediti v/Aziende sanitarie pubbliche della Regione - per altre prestazioni	274.358,58	42.492,39	-41.517,44	275.333,53	947,50
ABA590	Acconto quota FSR da distribuire	0,00	0,00	0,00	0,00	
ABA591	Crediti v/Aziende sanitarie pubbliche della Regione per anticipazione ripiano disavanzo programmato dai Piani aziendali di cui all'art. 1, comma 528, L. 208/2015	0,00	0,00	0,00	0,00	
ABA600	Crediti v/Aziende sanitarie pubbliche Extraregione	259.452,53	261.245,76	-243.289,36	277.408,93	17.956,40
ABA601	Crediti v/Aziende sanitarie pubbliche della Regione - per Contributi da Aziende sanitarie pubbliche della Regione o Prov. Aut. (extra fondo)	0,00	0,00	0,00	0,00	
ABA540	TOTALE CREDITI V/AZIENDE SANITARIE PUBBLICHE	533.811,11	303.738,15	-284.806,80	552.742,46	18.903,90
ABA610	CREDITI V/SOCIETA' PARTECIPATE E/O ENTI DIPENDENTI	25.000,00	0,00	0,00	25.000,00	25.000,00
ABA620	Crediti v/enti regionali	0,00	0,00	0,00	0,00	0,00
				0,00	
				0,00	
ABA630	Crediti v/sperimentazioni gestionali	0,00	0,00	0,00	0,00	0,00
				0,00	
				0,00	
ABA640	Crediti v/altre partecipate	25.000,00	0,00	0,00	25.000,00	25.000,00
				0,00	
				0,00	
ABA650	Crediti v/Erario	7.960.535,14	1.147.736,75	-8.939.330,78	168.941,11	0,00
				0,00	
				0,00	
ABA660	CREDITI V/ALTRI	33.905.822,57	27.889.275,33	-23.793.022,77	38.002.075,13	3.929.643,67
ABA670	Crediti v/clienti privati	11.331.482,06	22.835.146,55	-18.035.716,11	16.130.912,50	3.886.145,61
ABA680	Crediti v/gestioni liquidatorie	1.976.985,43	789.293,29	-789.293,29	1.976.985,43	0,00
	0,00			0,00	
	0,00			0,00	
ABA690	Crediti v/altri soggetti pubblici	13.294.781,22	2.221.879,58	-3.461.548,68	12.055.112,12	24.275,93
	0,00			0,00	
	0,00			0,00	
ABA700	Crediti v/altri soggetti pubblici per ricerca	0,00			0,00	0,00
	0,00			0,00	
	0,00			0,00	

ASL 02 Lanciano-Vasto-Chieti
NOTA INTEGRATIVA AL BILANCIO D'ESERCIZIO 2021

ABA710	Altri crediti diversi	7.236.139,68	2.042.955,91	-1.506.464,69	7.772.630,90	19.222,13
ABA711	Altri Crediti diversi	7.238.163,81	2.040.931,78	-1.506.464,69	7.772.630,90	19.222,13
	0,00			0,00	
	0,00			0,00	
ABA712	Note di credito da emettere (diverse)	2.024,13	-2.024,13		0,00	0,00
	0,00			0,00	
	0,00			0,00	
ABA713	Altri Crediti verso erogatori (privati accreditati e convenzionati) di prestazioni sanitarie	66.434,18	0,00	0,00	66.434,18	0,00
ABA714	Altri Crediti verso erogatori (privati accreditati e convenzionati) di prestazioni sanitarie	66.434,18	0,00	0,00	66.434,18	0,00
	0,00			0,00	
	0,00			0,00	
ABA715	Note di credito da emettere (privati accreditati e convenzionati)	0,00	0,00	0,00	0,00	0,00
	0,00			0,00	
	0			0,00	

La voce ABA650 “Crediti v/Erario” nel corso dell’esercizio 2022 ha avuto un decremento di circa € 7.800.000 a seguito del recupero sui versamenti IRAP del credito dei periodi dal 2016 al 2021 che era stato rilevato nel corso dell’anno 2021 per effetto dell’attività svolta dalla Società Kibernetes

I maggiori crediti riguardavano gli anni dal 2016 al 2021 e in particolare per quanto riguarda l’IRAP scaturivano dall’applicazione di maggiori detrazioni a seguito dell’attività di verifica effettuate con riferimento agli anni interessati.

Nello specifico i maggiori crediti verso l’erario riguardavano l’IRES per € 140.987,00 e l’IRAP per € 6.056.064,00 relativamente agli anni dal 2016 al 2020 e € 1.762.674,78 per l’anno 2021.

NOTA INTEGRATIVA AL BILANCIO D'ESERCIZIO 2021
Tab. 18 – Movimentazioni del fondo svalutazione crediti – I parte

		ASL 202			
CODICE MOD. SP	FONDO SVALUTAZIONE CREDITI	Fondo svalutazione iniziale	Accantonamenti	Utilizzi	Fondo svalutazione finale
	CREDITI V/STATO - PARTE CORRENTE	0,00	0,00	0,00	0,00
	Crediti v/Stato per spesa corrente e acconti:	0,00	0,00	0,00	0,00
ABA201	Crediti v/Stato per spesa corrente - FSN indistinto				0,00
ABA240	Crediti v/Stato per spesa corrente - Integrazione a norma del D.L.vo 56/2000				
ABA220	Crediti v/Stato per spesa corrente - FSN vincolato				0,00
ABA230	Crediti v/Stato per mobilità attiva extraregionale				0,00
ABA240	Crediti v/Stato per mobilità attiva internazionale				0,00
ABA250	Crediti v/Stato per acconto quota fabbisogno sanitario regionale standard				0,00
ABA260	Crediti v/Stato per finanziamento sanitario aggiuntivo corrente				0,00
	Crediti v/Stato - altro:	0,00	0,00	0,00	0,00
ABA270	Crediti v/Stato per spesa corrente - altro				0,00
ABA271	Crediti v/Stato per spesa corrente per STP (ex D.lgs. 286/98)				0,00
	CREDITI V/STATO - INVESTIMENTI	0,00	0,00	0,00	0,00
ABA280	Crediti v/Stato per finanziamenti per investimenti	0,00	0,00	0,00	0,00
				0,00
				0,00
ABA290	CREDITI V/STATO - RICERCA	0,00	0,00	0,00	0,00
ABA300	Crediti v/Stato per ricerca corrente - Ministero della Salute				0,00
ABA310	Crediti v/Stato per ricerca finalizzata - Ministero della Salute				0,00
ABA320	Crediti v/Stato per ricerca - altre Amministrazioni centrali				0,00
ABA330	Crediti v/Stato per ricerca - finanziamenti per investimenti				0,00
ABA340	Crediti v/prefetture	0,00	0,00		0,00
ABA200	TOTALE CREDITI V/STATO	0,00	0,00	0,00	0,00
ABA360	CREDITI V/REGIONE O P.A. PER SPESA CORRENTE	0,00	0,00	0,00	0,00
	Crediti v/Regione o P.A. per finanziamento sanitario ordinario corrente:	0,00	0,00	0,00	0,00
ABA370	Crediti v/Regione o Provincia Autonoma per spesa corrente - IRAP				
ABA380	Crediti v/Regione o Provincia Autonoma per spesa corrente - Addizionale IRPEF				
ABA390	Crediti v/Regione o Provincia Autonoma per quota FSR	0,00	0,00	0,00	0,00
ABA400	Crediti v/Regione o Provincia Autonoma per mobilità attiva intraregionale	0,00	0,00	0,00	0,00
ABA410	Crediti v/Regione o Provincia Autonoma per mobilità attiva extraregionale	0,00	0,00	0,00	0,00
ABA420	Crediti v/Regione o Provincia Autonoma per acconto quota FSR		0,00	0,00	0,00
ABA430	Crediti v/Regione o Provincia Autonoma per finanziamento sanitario aggiuntivo corrente LEA	0,00	0,00	0,00	0,00
ABA440	Crediti v/Regione o Provincia Autonoma per finanziamento sanitario aggiuntivo corrente extra LEA				0,00
ABA450	Crediti v/Regione o Provincia Autonoma per spesa corrente - altro				0,00
ABA451	Crediti v/Regione o Provincia Autonoma per spesa corrente - STP (ex D.lgs. 286/98)	0,00		0,00	0,00
ABA460	Crediti v/Regione o Provincia Autonoma per ricerca	0,00	0,00	0,00	0,00
				0,00
				0,00
ABA461	Crediti v/Regione o Provincia Autonoma per mobilità attiva internazionale	0,00	0,00	0,00	0,00
				0,00
				0,00
ABA470	CREDITI V/REGIONE O P.A. PER VERSAMENTI A PATRIMONIO NETTO	0,00	0,00	0,00	0,00
ABA480	Crediti v/Regione o Provincia Autonoma per finanziamenti per investimenti				0,00
ABA490	Crediti v/Regione o Provincia Autonoma per incremento fondo dotazione				0,00
	Crediti v/Regione o P.A. per ripiano perdite:	0,00	0,00	0,00	0,00
ABA500	Crediti v/Regione o Provincia Autonoma per ripiano perdite	0,00		0,00	0,00
ABA501	Crediti v/Regione o Provincia Autonoma per anticipazione ripiano disavanzo programmato dai Piani aziendali di cui all'art. 1, comma 528, L. 208/2015				0,00
ABA510	Crediti v/Regione per copertura debiti al 31/12/2005				0,00
ABA520	Crediti v/Regione o Provincia Autonoma per ricostituzione risorse da investimenti esercizi precedenti				0,00
ABA521	CREDITI V/REGIONE O PROVINCIA AUTONOMA PER CONTRIBUTI L. 210/92				0,00
ABA522	CREDITI V/REGIONE O PROVINCIA AUTONOMA PER CONTRIBUTI L. 210/92 - AZIENDE SANITARIE				0,00
ABA350	TOTALE CREDITI V/REGIONE O PROVINCIA AUTONOMA	0,00	0,00	0,00	0,00

ASL 02 Lanciano-Vasto-Chieti

NOTA INTEGRATIVA AL BILANCIO D'ESERCIZIO 2021

Tab. 19 – Movimentazioni del fondo svalutazione crediti – Il parte		ASL 202			
CODICE MOD. SP	FONDO SVALUTAZIONE CREDITI	Fondo svalutazione iniziale	Accantonamenti	Utilizzi	Fondo svalutazione finale
ABA530	Crediti v/Comuni	0,00	0,00	0,00	0,00
		0,00	0,00	0,00	0,00
ABA550	CREDITI V/AZIENDE SANITARIE PUBBLICHE DELLA REGIONE	0,00	0,00	0,00	0,00
ABA560	Crediti v/Aziende sanitarie pubbliche della Regione - per mobilità in compensazione				0,00
ABA570	Crediti v/Aziende sanitarie pubbliche della Regione - per mobilità non in compensazione				0,00
ABA580	Crediti v/Aziende sanitarie pubbliche della Regione - per altre prestazioni	0,00	0,00	0,00	0,00
ABA590	Acconto quota FSR da distribuire				0,00
ABA591	Crediti v/Aziende sanitarie pubbliche della Regione per anticipazione ripiano disavanzo programmato dai Piani aziendali di cui all'art. 1, comma 528, L. 208/2015				0,00
ABA600	Crediti v/Aziende sanitarie pubbliche Extraregione	0,00	0,00	0,00	0,00
ABA601	Crediti v/Aziende sanitarie pubbliche della Regione - per Contributi da Aziende sanitarie pubbliche della Regione o Prov. Aut. (extra fondo)				0,00
ABA540	TOTALE CREDITI V/AZIENDE SANITARIE PUBBLICHE	0,00	0,00	0,00	0,00
ABA610	CREDITI V/SOCIETA' PARTECIPATE E/O ENTI DIPENDENTI	0,00	0,00	0,00	0,00
ABA620	Crediti v/enti regionali	0,00	0,00	0,00	0,00
				0,00
				0,00
ABA630	Crediti v/sperimentazioni gestionali	0,00	0,00	0,00	0,00
				0,00
				0,00
ABA640	Crediti v/altre partecipate	0,00	0,00	0,00	0,00
	0,00			0,00
				0,00
ABA650	Crediti v/Erario	0,00	0,00	0,00	0,00
				0,00
				0,00
ABA660	CREDITI V/ALTRI	-1.618.412,32	0,00	0,00	-1.618.412,32
ABA670	Crediti v/clienti privati	-1.618.412,32	0,00	0,00	-1.618.412,32
ABA680	Crediti v/gestioni liquidatorie	0,00	0,00	0,00	0,00
	0,00			0,00
				0,00
ABA690	Crediti v/altri soggetti pubblici	0,00	0,00	0,00	0,00
	0,00	0,00	0,00	0,00
				0,00
ABA700	Crediti v/altri soggetti pubblici per ricerca	0,00	0,00	0,00	0,00
				0,00
				0,00
ABA710	Altri crediti diversi	0,00	0,00	0,00	0,00
ABA711	Altri Crediti diversi	0,00	0,00	0,00	0,00
				0,00
				0,00
ABA712	Note di credito da emettere (diverse)	0,00	0,00	0,00	0,00
				0,00
				0,00
ABA713	Altri Crediti verso erogatori (privati accreditati e convenzionati) di prestazioni sanitarie	0,00	0,00	0,00	0,00
ABA714	Altri Crediti verso erogatori (privati accreditati e convenzionati) di prestazioni sanitarie	0,00	0,00	0,00	0,00
				0,00
				0,00
ABA715	Note di credito da emettere (privati accreditati e convenzionati)	0,00	0,00	0,00	0,00
				0,00
				0,00

NOTA INTEGRATIVA AL BILANCIO D'ESERCIZIO 2021
Tab. 20 – Valore nominale dei crediti distinti per anno di formazione – I parte

		ASL 202				
CODICE MOD. SP	CREDITI	VALORE NOMINALE DEI CREDITI AL 31/12/2022 PER ANNO DI FORMAZIONE				
		Anno 2018 e precedenti	Anno 2019	Anno 2020	Anno 2021	Anno 2022
	CREDITI V/STATO - PARTE CORRENTE	0,00	0,00	0,00	0,00	0,00
	Crediti v/Stato per spesa corrente e acconti:	0,00	0,00	0,00	0,00	0,00
ABA201	Crediti v/Stato per spesa corrente - FSN indistinto					
ABA240	Crediti v/Stato per spesa corrente - Integrazione a norma del D.L.vo 56/2000					
ABA220	Crediti v/Stato per spesa corrente - FSN vincolato					
ABA230	Crediti v/Stato per mobilità attiva extraregionale					
ABA240	Crediti v/Stato per mobilità attiva internazionale					
ABA250	Crediti v/Stato per acconto quota fabbisogno sanitario regionale standard					
ABA260	Crediti v/Stato per finanziamento sanitario aggiuntivo corrente					
	Crediti v/Stato - altro:	0,00	0,00	0,00	0,00	0,00
ABA270	Crediti v/Stato per spesa corrente - altro					
ABA271	Crediti v/Stato per spesa corrente per STP (ex D.lgs. 286/98)					
	CREDITI V/STATO - INVESTIMENTI	0,00	0,00	1.563.977,79	0,00	0,00
ABA280	Crediti v/Stato per finanziamenti per investimenti	0,00	0,00	1.563.977,79	0,00	0,00
					
					
ABA290	CREDITI V/STATO - RICERCA	0,00	0,00	0,00	0,00	0,00
ABA300	Crediti v/Stato per ricerca corrente - Ministero della Salute					
ABA310	Crediti v/Stato per ricerca finalizzata - Ministero della Salute					
ABA320	Crediti v/Stato per ricerca - altre Amministrazioni centrali					
ABA330	Crediti v/Stato per ricerca - finanziamenti per investimenti					
ABA340	Crediti v/prefetture	128.607,66	31.866,78	289,11	0,00	9.079,60
ABA200	TOTALE CREDITI V/STATO	128.607,66	31.866,78	1.564.266,90	0,00	9.079,60
ABA360	CREDITI V/REGIONE O P.A. PER SPESA CORRENTE	285.066.155,13	7.579.011,64	3.395.312,79	6.114.100,78	59.921.563,05
	Crediti v/Regione o P.A. per finanziamento sanitario ordinario corrente:	285.066.155,13	7.579.011,64	3.395.312,79	6.114.100,78	59.921.563,05
ABA370	Crediti v/Regione o Provincia Autonoma per spesa corrente - IRAP					
ABA380	Crediti v/Regione o Provincia Autonoma per spesa corrente - Addizionale IRPEF					
ABA390	Crediti v/Regione o Provincia Autonoma per quota FSR	15.277.038,87	7.575.436,38	3.101.854,52	5.749.371,88	48.851.948,91
ABA400	Crediti v/Regione o Provincia Autonoma per mobilità attiva intraregionale	202.825.057,65	0,00	0,00	0,00	0,00
ABA410	Crediti v/Regione o Provincia Autonoma per mobilità attiva extraregionale	66.874.467,26	0,00	0,00	0,00	0,00
ABA420	Crediti v/Regione o Provincia Autonoma per acconto quota FSR	0,00	0,00	0,00	0,00	0,00
ABA430	Crediti v/Regione o Provincia Autonoma per finanziamento sanitario aggiuntivo corrente LEA	89.591,35	3.575,26	293.458,27	364.728,90	10.912.688,09
ABA440	Crediti v/Regione o Provincia Autonoma per finanziamento sanitario aggiuntivo corrente extra LEA					
ABA450	Crediti v/Regione o Provincia Autonoma per spesa corrente - altro					
ABA451	Crediti v/Regione o Provincia Autonoma per spesa corrente - STP (ex D.lgs. 286/98)	0,00	0,00	0,00	0,00	156.926,05
ABA460	Crediti v/Regione o Provincia Autonoma per ricerca	0,00	0,00	0,00	0,00	0,00
					
					
ABA461	Crediti v/Regione o Provincia Autonoma per mobilità attiva internazionale	0,00	0,00	0,00	0,00	0,00
					
					
ABA470	CREDITI V/REGIONE O P.A. PER VERSAMENTI A PATRIMONIO NETTO	0,00	0,00	0,00	0,00	67.077.577,91
ABA480	Crediti v/Regione o Provincia Autonoma per finanziamenti per investimenti					53.895.238,44
ABA490	Crediti v/Regione o Provincia Autonoma per incremento fondo dotazione					
	Crediti v/Regione o P.A. per ripiano perdite:	0,00	0,00	0,00	0,00	13.182.339,47
ABA500	Crediti v/Regione o Provincia Autonoma per ripiano perdite					13.182.339,47
ABA501	Crediti v/Regione o Provincia Autonoma per anticipazione ripiano disavanzo programmato dai Piani aziendali di cui all'art. 1, comma 528, L. 208/2015					
ABA510	Crediti v/Regione per copertura debiti al 31/12/2005					
ABA520	Crediti v/Regione o Provincia Autonoma per ricostituzione risorse da investimenti esercizi precedenti					
ABA521	CREDITI V/REGIONE O PROVINCIA AUTONOMA PER CONTRIBUTI L. 210/92					
ABA522	CREDITI V/REGIONE O PROVINCIA AUTONOMA PER CONTRIBUTI L. 210/92 - AZIENDE SANITARIE					
ABA350	TOTALE CREDITI V/REGIONE O PROVINCIA AUTONOMA	285.066.155,13	7.579.011,64	3.395.312,79	6.114.100,78	126.999.140,96

La Tab. 20, come la Tab. 21, riporta la stratificazione dei crediti per anno di formazione, così come disposto dal D.Lgs. 118/2011 s.m.i., e dalle linee guida regionali per la chiusura del bilancio d'esercizio 2022.

Con l'adozione della deliberazione n. 854 del 13/10/2020 è stata approvata, fra le altre, la Procedura amministrativo-contabile dell'Area Crediti e Ricavi, con la quale sono stati definiti gli obiettivi, i criteri, le modalità e le competenze con riferimento ai sistemi di controllo interno, in merito alla gestione, al recupero, alla valutazione dell'esigibilità e allo stralcio dei crediti aziendali.

Le azioni di riconciliazione contabile e la conseguente stratificazione per anno dei crediti della Asl Lanciano Vasto Chieti messe in atto nell'anno 2022 hanno comportato anche una diversa rappresentazione delle tabelle rispetto al consuntivo precedente.

ASL 02 Lanciano-Vasto-Chieti

NOTA INTEGRATIVA AL BILANCIO D'ESERCIZIO 2021

Tab. 21 – Valore nominale dei crediti distinti per anno di formazione – Il parte

CODICE MOD. SP	CREDITI	VALORE NOMINALE DEI CREDITI AL 31/12/2022 PER ANNO DI FORMAZIONE				
		Anno 2018 e precedenti	Anno 2019	Anno 2020	Anno 2021	Anno 2022
ABA530	Crediti v/Comuni	1.358.285,84	0,00	39.265,39	30.225,24	100.433,58
		1.358.285,84	0	39.265,39	30.225,24	100.433,58
ABA550	CREDITI V/AZIENDE SANITARIE PUBBLICHE DELLA REGIONE	228.948,07	24.238,30	0,00	82,64	22.064,52
ABA560	Crediti v/Aziende sanitarie pubbliche della Regione - per mobilità in compensazione					
ABA570	Crediti v/Aziende sanitarie pubbliche della Regione - per mobilità non in compensazione					
ABA580	Crediti v/Aziende sanitarie pubbliche della Regione - per altre prestazioni	228.948,07	24.238,30	0,00	82,64	22.064,52
ABA590	Acconto quota FSR da distribuire					
ABA591	Crediti v/Aziende sanitarie pubbliche della Regione per anticipazione ripiano disavanzo programmato dai Piani aziendali di cui all'art. 1, comma 528, L. 208/2015					
ABA600	Crediti v/Aziende sanitarie pubbliche Extraregione	252.201,71	7.092,35	158,47	0,00	17.956,40
ABA601	Crediti v/Aziende sanitarie pubbliche della Regione - per Contributi da Aziende sanitarie pubbliche della Regione o Prov. Aut. (extra fondo)					
ABA540	TOTALE CREDITI V/AZIENDE SANITARIE PUBBLICHE	481.149,78	31.330,65	158,47	82,64	40.020,92
ABA610	CREDITI V/SOCIETA' PARTECIPATE E/O ENTI DIPENDENTI	25.000,00	0,00	0,00	0,00	0,00
ABA620	Crediti v/enti regionali	0,00	0,00	0,00	0,00	0,00
					
					
ABA630	Crediti v/sperimentazioni gestionali	0,00	0,00	0,00	0,00	0,00
					
					
ABA640	Crediti v/altre partecipate	25.000,00	0,00	0,00	0,00	0,00
	25.000,00				
					
ABA650	Crediti v/Erario	836,00	0,00	0,00	140.987,36	27.117,75
	836,00	0,00	0,00	140.987,36	27.117,75
					
ABA660	CREDITI V/ALTRI	11.882.835,37	4.351.896,00	2.619.534,86	12.927.825,67	6.219.982,80
ABA670	Crediti v/clienti privati	6.873.019,25	960.000,00	506.532,00	2.991.930,11	4.799.431,14
ABA680	Crediti v/gestioni liquidatorie		1.976.985,00	0,00	0,00	0,00
		1.976.985,00	0,00	0,00	0,00
					
ABA690	Crediti v/altri soggetti pubblici	1.109.080,18	188.058,00	132.119,21	9.740.769,97	885.084,76
	1.109.080,18	188.058,00	132.119,21	9.740.769,97	885.084,76
					
ABA700	Crediti v/altri soggetti pubblici per ricerca	0,00	0,00	0,00	0,00	0,00
					
					
ABA710	Altri crediti diversi	3.900.735,94	1.226.853,00	1.914.449,47	195.125,59	535.466,90
ABA711	Altri Crediti diversi	3.900.735,94	1.226.853,00	1.914.449,47	195.125,59	535.466,90
					
					
ABA712	Note di credito da emettere (diverse)	0,00	0,00	0,00	0,00	0,00
					
					
ABA713	Altri Crediti verso erogatori (privati accreditati e convenzionati) di prestazioni sanitarie	0,00	0,00	66.434,18	0,00	0,00
ABA714	Altri Crediti verso erogatori (privati accreditati e convenzionati) di prestazioni sanitarie	0,00	0,00	66.434,18	0,00	0,00
					
					
ABA715	Note di credito da emettere (privati accreditati e convenzionati)	0,00	0,00	0,00	0,00	0,00
					
					

ASL 02 Lanciano-Vasto-Chieti

NOTA INTEGRATIVA AL BILANCIO D'ESERCIZIO 2021

Tab. 22 – Valore netto dei crediti per anno di scadenza – I parte		ASL 202		
CODICE MOD. SP	CREDITI	VALORE NETTO DEI CREDITI AL 31/12/2022 PER SCADENZA		
		Entro 12 mesi	Tra 1 e 5 anni	Oltre 5 anni
	CREDITI V/STATO - PARTE CORRENTE	0,00	0,00	0,00
	Crediti v/Stato per spesa corrente e acconti:	0,00	0,00	0,00
ABA201	Crediti v/Stato per spesa corrente - FSN indistinto	0,00		
ABA240	Crediti v/Stato per spesa corrente - Integrazione a norma del D.L.vo 56/2009	0,00		
ABA220	Crediti v/Stato per spesa corrente - FSN vincolato	0,00		
ABA230	Crediti v/Stato per mobilità attiva extraregionale	0,00		
ABA240	Crediti v/Stato per mobilità attiva internazionale	0,00		
ABA250	Crediti v/Stato per acconto quota fabbisogno sanitario regionale standard	0,00		
ABA260	Crediti v/Stato per finanziamento sanitario aggiuntivo corrente	0,00		
	Crediti v/Stato - altro:	0,00	0,00	0,00
ABA270	Crediti v/Stato per spesa corrente - altro	0,00		
ABA271	Crediti v/Stato per spesa corrente per STP (ex D.lgs. 286/98)	0,00		
	CREDITI V/STATO - INVESTIMENTI	1.563.977,79	0,00	0,00
ABA280	Crediti v/Stato per finanziamenti per investimenti	1.563.977,79	0,00	0,00
			
			
ABA290	CREDITI V/STATO - RICERCA	0,00	0,00	0,00
ABA300	Crediti v/Stato per ricerca corrente - Ministero della Salute			
ABA310	Crediti v/Stato per ricerca finalizzata - Ministero della Salute			
ABA320	Crediti v/Stato per ricerca - altre Amministrazioni centrali			
ABA330	Crediti v/Stato per ricerca - finanziamenti per investimenti			
ABA340	Crediti v/prefetture	169.843,15		
ABA200	TOTALE CREDITI V/STATO	1.733.820,94	0,00	0,00
ABA360	CREDITI V/REGIONE O P.A. PER SPESA CORRENTE	362.076.143,29	0,00	0,00
	Crediti v/Regione o P.A. per finanziamento sanitario ordinario corrente:	362.076.143,29	0,00	0,00
ABA370	Crediti v/Regione o Provincia Autonoma per spesa corrente - IRAP	0,00		
ABA380	Crediti v/Regione o Provincia Autonoma per spesa corrente - Addizionale IRPEF	0,00		
ABA390	Crediti v/Regione o Provincia Autonoma per quota FSR	80.555.650,46		
ABA400	Crediti v/Regione o Provincia Autonoma per mobilità attiva intraregionale	202.825.057,65		
ABA410	Crediti v/Regione o Provincia Autonoma per mobilità attiva extraregionale	66.874.467,26		
ABA420	Crediti v/Regione o Provincia Autonoma per acconto quota FSR	0,00		
ABA430	Crediti v/Regione o Provincia Autonoma per finanziamento sanitario aggiuntivo corrente LEA	11.664.041,87		
ABA440	Crediti v/Regione o Provincia Autonoma per finanziamento sanitario aggiuntivo corrente extra LEA	0,00		
ABA450	Crediti v/Regione o Provincia Autonoma per spesa corrente - altro	0,00		
ABA451	Crediti v/Regione o Provincia Autonoma per spesa corrente - STP (ex D.lgs. 286/98)	156.926,05		
ABA460	Crediti v/Regione o Provincia Autonoma per ricerca	0,00	0,00	0,00
			
			
ABA461	Crediti v/Regione o Provincia Autonoma per mobilità attiva internazionale	0,00	0,00	0,00
			
			
ABA470	CREDITI V/REGIONE O P.A. PER VERSAMENTI A PATRIMONIO NETTO	67.077.577,91	0,00	0,00
ABA480	Crediti v/Regione o Provincia Autonoma per finanziamenti per investimenti	53.895.238,44		
ABA490	Crediti v/Regione o Provincia Autonoma per incremento fondo dotazione	0,00		
	Crediti v/Regione o P.A. per ripiano perdite:	13.182.339,47	0,00	0,00
ABA500	Crediti v/Regione o Provincia Autonoma per ripiano perdite	13.182.339,47		
ABA501	Crediti v/Regione o Provincia Autonoma per anticipazione ripiano disavanzo programmato dai Piani aziendali di cui all'art. 1, comma 528, L. 208/2015	0,00		
ABA510	Crediti v/Regione per copertura debiti al 31/12/2005	0,00		
ABA520	Crediti v/Regione o Provincia Autonoma per ricostituzione risorse da investimenti esercizi precedenti	0,00		
ABA521	CREDITI V/REGIONE O PROVINCIA AUTONOMA PER CONTRIBUTI L. 210/92	0,00		
ABA522	CREDITI V/REGIONE O PROVINCIA AUTONOMA PER CONTRIBUTI L. 210/92 - AZIENDE SANITARIE	0,00		
ABA350	TOTALE CREDITI V/REGIONE O PROVINCIA AUTONOMA	429.153.721,20	0,00	0,00

Tab. 23 – Valore netto dei crediti per anno di scadenza – II parte		ASL 202		
CODICE MOD. SP	CREDITI	VALORE NETTO DEI CREDITI AL 31/12/2022 PER SCADENZA		
		Entro 12 mesi	Tra 1 e 5 anni	Oltre 5 anni
ABA530	Crediti v/Comuni	1.528.210,05	0,00	0,00
			
			
ABA550	CREDITI V/AZIENDE SANITARIE PUBBLICHE DELLA REGIONE	275.333,53	0,00	0,00
ABA560	Crediti v/Aziende sanitarie pubbliche della Regione - per mobilità in compensazione	0,00		
ABA570	Crediti v/Aziende sanitarie pubbliche della Regione - per mobilità non in compensazione	0,00		
ABA580	Crediti v/Aziende sanitarie pubbliche della Regione - per altre prestazioni	275.333,53		
ABA590	Acconto quota FSR da distribuire	0,00		
ABA591	Crediti v/Aziende sanitarie pubbliche della Regione per anticipazione ripiano disavanzo programmato dai Piani aziendali di cui all'art. 1, comma 528, L. 208/2015	0,00		
ABA600	Crediti v/Aziende sanitarie pubbliche Extraregione	277.408,93		
ABA601	Crediti v/Aziende sanitarie pubbliche della Regione - per Contributi da Aziende sanitarie pubbliche della Regione o Prov. Aut. (extra fondo)	0,00		
ABA540	TOTALE CREDITI V/AZIENDE SANITARIE PUBBLICHE	552.742,46	0,00	0,00
ABA610	CREDITI V/SOCIETA' PARTECIPATE E/O ENTI DIPENDENTI	25.000,00	0,00	0,00
ABA620	Crediti v/enti regionali	0,00	0,00	0,00
			
			
ABA630	Crediti v/sperimentazioni gestionali	0,00	0,00	0,00
			
			
ABA640	Crediti v/altre partecipate	25.000,00	0,00	0,00
			
			
ABA650	Crediti v/Erario	168.941,11	0,00	0,00
			
			
ABA660	CREDITI V/ALTRI	38.002.075,13	0,00	0,00
ABA670	Crediti v/clienti privati	16.130.912,50		
ABA680	Crediti v/gestioni liquidatorie	1.976.985,43	0,00	0,00
			
			
ABA690	Crediti v/altri soggetti pubblici	12.055.112,12	0,00	0,00
			
			
ABA700	Crediti v/altri soggetti pubblici per ricerca	0,00	0,00	0,00
			
			
ABA710	Altri crediti diversi	7.772.630,90	0,00	0,00
ABA711	Altri Crediti diversi	7.772.630,90	0,00	0,00
			
			
ABA712	Note di credito da emettere (diverse)		0,00	0,00
			
			
ABA713	Altri Crediti verso erogatori (privati accreditati e convenzionati) di prestazioni sanitarie	66.434,18	0,00	0,00
ABA714	Altri Crediti verso erogatori (privati accreditati e convenzionati) di prestazioni sanitarie	66.434,18	0,00	0,00
			
			
ABA715	Note di credito da emettere (privati accreditati e convenzionati)	0,00	0,00	0,00
			
			

ASL 02 Lanciano-Vasto-Chieti
NOTA INTEGRATIVA AL BILANCIO D'ESERCIZIO 2021

La voce altri crediti diversi comprende tutti quei crediti non riconducibili alle tipologie presenti in tabella e si riferisce principalmente ai crediti per recupero interessi legali, per interessi legali, verso dipendenti legge 133/08 ecc. e crediti che comunque hanno una esigibilità temporale di breve periodo.

Tab. 24 – Dettaglio crediti intraregionali per mobilità (in compensazione e non) e per altre prestazioni		ASL 202		
		Mobilità in compensazione	Mobilità non in compensazione	Altre prestazioni
	DETTAGLIO CREDITI INTRAREGIONALI PER SINGOLA AZIENDA			
	ASL AVEZZANO SULMONA L'AQUILA			22.909,69
	ASL PESCARA			248.870,35
	ASL TERAMO			3.553,49

Per quanto riguarda i crediti e debiti infragruppo, prosegue il processo di riconciliazione tra le singole ASL della Regione avviene trimestralmente.

ASL 02 Lanciano-Vasto-Chieti
NOTA INTEGRATIVA AL BILANCIO D'ESERCIZIO 2021

Tab. 25 – Dettagli crediti per incrementi di patrimonio netto		ASL 202						
		Delibera n°/anno	Importo delibera	Riscosso negli esercizi precedenti (-)	Consistenza iniziale	Importo nuove deliberazioni	Riscossioni (-)	Consistenza finale
CODICE MOD. SP	DETTAGLIO CREDITI PER INCREMENTI DI PATRIMONIO NETTO DELIBERATI							
ABA280	Crediti v/Stato per finanziamenti per investimenti				6.480.911,17	0,00	4.916.933,38	1.563.977,79
	<i>Inserire dettaglio</i>				6.480.911,17	0,00	4.916.933,38	1.563.977,79
ABA480	Crediti v/Regione o Provincia Autonoma per finanziamenti per investimenti				0,00	53.895.238,44	0,00	53.895.238,44
	<i>Inserire dettaglio</i>				0,00	53.895.238,44	0,00	53.895.238,44
ABA490	Crediti v/Regione o Provincia Autonoma per incremento fondo dotazione				0,00			0,00
	<i>Inserire dettaglio</i>				0,00			0,00
ABA500	Crediti v/Regione o Provincia Autonoma per ripiano perdite				13.110.206,91	13.182.339,47	13.110.206,91	13.182.339,47
	<i>Inserire dettaglio</i>				0,00			0,00
ABA501	Crediti v/Regione o Provincia Autonoma per anticipazione ripiano disavanzo programmato dai Piani aziendali di cui all'art. 1, comma 528, L. 208/2015				0,00			0,00
	<i>Inserire dettaglio</i>				0,00			0,00
ABA510	Crediti v/Regione per copertura debiti al 31/12/2005				0,00			0,00
	<i>Inserire dettaglio</i>				0,00			0,00
ABA520	Crediti v/Regione o Provincia Autonoma per ricostituzione risorse da investimenti esercizi precedenti				0,00			0,00
	<i>Inserire dettaglio</i>				0,00			0,00
ABA521	Crediti v/Regione o Provincia Autonoma per contributi L. 210/92				0,00			0,00
	<i>Inserire dettaglio</i>				0,00			0,00
ABA522	Crediti v/Regione o Provincia Autonoma per contributi L. 210/92 – aziende sanitarie				0,00			0,00
	<i>Inserire dettaglio</i>				0,00			0,00

Non sono presenti attività finanziarie che non costituiscono immobilizzazioni

8. Attività finanziarie che non costituiscono immobilizzazioni

ASL 02 Lanciano-Vasto-Chieti

NOTA INTEGRATIVA AL BILANCIO D'ESERCIZIO 2021

Tab. 26 – Movimentazioni delle attività finanziarie che non costituiscono immobilizzazioni ASL 202

CODICE MOD. SP	ATTIVITA' FINANZIARIE CHE NON COSTITUISCONO IMMOBILIZZAZIONI	Costo storico	ESERCIZI PRECEDENTI			MOVIMENTI DELL'ESERCIZIO				Valore netto	
			Rivalutazioni (+)	Svalutazioni (-)	Valore iniziale	Giroconti e Riclassificazioni (+/-)	Rivalutazioni (+)	Svalutazioni (-)	Acquisizioni (+)		Cessioni (valore netto) (-)
	Partecipazioni che non costituiscono immobilizzazioni				0,00						0,00
ABA730	Partecipazioni in imprese collegate				0,00						0,00
	Partecipazioni in altre imprese				0,00						0,00
ABA740	Altri titoli che non costituiscono immobilizzazioni				0,00						0,00
	TOTALE ATTIVITA' FINANZIARIE CHE NON COSTITUISCONO IMMOBILIZZAZIONI	0,00	0,00	0,00	0,00	0,00	0,00	0,00	0,00	0,00	0,00

Tab. 27 – Elenco e informativa delle partecipazioni che non costituiscono immobilizzazioni ASL 202

ELENCO PARTECIPAZIONI CHE NON COSTITUISCONO IMMOBILIZZAZIONI	Sede	Forma giuridica	Capitale	% capitale pubblico	Patrimonio netto incluso riserve	Totale Attivo	Risultato di esercizio	% di possesso	Valore attribuito a bilancio
Partecipazioni in imprese controllate:									
...									
Partecipazioni in imprese collegate:									
...									
Partecipazioni in altre imprese:									
...									

Tab. 28 – Dettagli e movimentazioni delle attività finanziarie che non costituiscono immobilizzazioni ASL 202

CODICE MOD. SP	DETTAGLIO ATTIVITA' FINANZIARIE CHE NON COSTITUISCONO IMMOBILIZZAZIONI	Costo storico	ESERCIZI PRECEDENTI			MOVIMENTI DELL'ESERCIZIO				Valore finale	
			Rivalutazioni (+)	Svalutazioni (-)	Valore iniziale	Giroconti e Riclassificazioni (+/-)	Rivalutazioni (+)	Svalutazioni (-)	Acquisizioni (+)		Cessioni (valore netto) (-)
	Partecipazioni che non costituiscono immobilizzazioni	0,00	0,00	0,00	0,00	0,00	0,00	0,00	0,00	0,00	
	...				0,00						0,00
	...				0,00						0,00
ABA730	Partecipazioni in imprese collegate:	0,00	0,00	0,00	0,00	0,00	0,00	0,00	0,00	0,00	
	...				0,00						0,00
	...				0,00						0,00
	Partecipazioni in altre imprese:	0,00	0,00	0,00	0,00	0,00	0,00	0,00	0,00	0,00	
	...				0,00						0,00
	...				0,00						0,00
ABA740	Altri titoli che non costituiscono immobilizzazioni	0,00	0,00	0,00	0,00	0,00	0,00	0,00	0,00	0,00	
	...				0,00						0,00
	...				0,00						0,00

Altre informazioni relative ai crediti.

Informazione	Caso presente in azienda?	Se sì, illustrare
CRED02 – Gravami. Sui crediti dell'azienda vi sono gravami quali pignoramenti ecc?	N O	
CRED03 – Cartolarizzazioni. L'azienda ha in atto operazioni di cartolarizzazione dei crediti?	N O	
CRED04 – Altro. Esistono altre informazioni che si ritiene necessario fornire per soddisfare la regola generale secondo cui "Se le informazioni richieste da specifiche disposizioni di legge non sono sufficienti a dare una rappresentazione veritiera e corretta, si devono fornire le informazioni complementari necessarie allo scopo" (art 2423 cc)?	N O	

9. Disponibilità liquide

Tab. 29 – Movimentazioni delle disponibilità liquide		ASL 202			
CODICE MOD. SP	DISPONIBILITA' LIQUIDE	Valore iniziale	MOVIMENTI DELL'ESERCIZIO		Valore finale
			Incrementi	Decrementi	
ABA760	Cassa	414.511,95	104.823,98	-104.823,98	414.511,95
ABA770	Istituto Tesoriere	130.141.531,18	741.418.532,02	-774.399.439,96	97.160.623,24
ABA780	Tesoreria Unica	0,00	0,00	0,00	0,00
ABA790	Conto corrente postale	1.663.725,43	1.142.817,28	-1.514.293,44	1.292.249,27

Si specifica che i predetti fondi sono regolarmente depositati sul conto di tesoreria unica intestata all'Azienda a cura dell'istituto tesoriere, come risulta dal conto di tesoreria allegato alla presente nota integrativa.

DL01 – Fondi vincolati.

DL01 – NO	Le disponibilità liquide non comprendono fondi vincolati.
------------------	---

Altre informazioni relative alle disponibilità liquide.

Informazione	Caso presente in azienda?	Se sì, illustrare
DL02 – Gravami. Sulle disponibilità liquide dell'azienda vi sono gravami quali pignoramenti ecc,?	SI	Si veda tabella successiva
DL03 – Altro. Esistono altre informazioni che si ritiene necessario fornire per soddisfare la regola generale secondo cui "Se le informazioni richieste da specifiche disposizioni di legge non sono sufficienti a dare una rappresentazione veritiera e corretta, si devono fornire le informazioni complementari necessarie allo scopo" (art 2423 cc)?	NO	

ASL 02 Lanciano-Vasto-Chieti

NOTA INTEGRATIVA AL BILANCIO D'ESERCIZIO 2021

Le disponibilità liquide comprendono pignoramenti per un importo complessivo di € 1.058.066,64 su vari conti correnti postali aziendali, come di seguito riportato:

La ASL 02 Lanciano-Vasto-Chieti dispone inoltre di n. 20 conti correnti postali di seguito indicati.			
Le disponibilità di cassa dei c/c pervenuti sono i seguenti:			
numero conto	Oggetto	31/12/2022	di cui pignorato
c/c postale n° 13203682	Serv.igiene epidem-sanità pub	€ 29.090,45	€ 8.553,44
c/c postale n° 13220694	Serv.igiene alimenti e nutr.	€ 14.533,18	€ -
c/c postale n. 14364665	versamenti per patenti speciali	€ 6.935,53	€ 6.813,03
c/c postale n. 14522668	Dipartimento Prevenzione	€ 226.114,90	€ 225.000,00
c/c postale n° 14978662	Servizio Veterinario	€ 10.283,42	€ 10.000,00
c/c postale n° 15752660	Servizio Tesoreria	€ 549,28	€ 507,99
c/c postale n° 2510134	IAN	€ 128.786,59	€ 110.137,08
c/c postale n° 2511286	Sian form. Alimentaristi	€ 48.146,77	€ -
c/c postale n° 2511794	lesp	€ 7.199,37	€ 5.000,00
c/c postale n° 2512481	Servizio Veterinario	€ 51.138,15	€ 40.732,49
c/c postale n° 2512748	Tesoreria	€ 7.669,75	€ -
c/c postale n° 2513042	Spsal	€ 2.274,12	€ -
c/c postale n° 2513293	Recupero ticket serv.tesoreria	€ 125.940,77	€ 123.325,80
c/c postale n° 2513550	Dipartimento prevenzione	€ 352.966,76	€ 300.000,00
c/c postale n° 2513881	Alimentaristi Chieti	€ 7.277,05	€ 1.210,35
c/c postale n° 2514121	Rilascio patenti	€ 131.365,60	€ 105.985,25
c/c postale n° 2514880	Tesoreria Lanciano	€ 4.709,92	€ -
c/c postale n° 2515086	Sian	€ 2.711,80	€ -
c/c postale n° 71546840	Serv.igiene alimenti e nutr.formazione alimentaristi	€ 13.617,88	€ -
c/c postale n. 85733814	Ticket su p.s.	€ 120.937,93	€ 120.801,21
	TOTALE	€ 1.292.249,22	€ 1.058.066,64
Le somme esistenti sulla contabilità speciale presso la Sezione della Tesoreria Provinciale dello Stato di Chieti al 31/12/2022 sono le seguenti:			
conto 0306542 (fruttifero)	€	-	
conto 0306542 (infruttifero)	€	97.126.125,97	
TOTALE	€	97.126.125,97	
Situazione debitoria verso il			
Non vi sono debiti verso il tesoriere in quanto l'anticipazione di cassa non è stata mai utilizzata nel corso dell'anno.			

10. Ratei e risconti attivi

Tab. 30 – Ratei attivi – Dettaglio a livello di ricavo (codice CE)		ASL 202	
CODICE MOD. CE	RATEI ATTIVI	Importo	di cui oltre 12 mesi
	<i>DETTAGLIO A LIVELLO DI CODICE DI RICAVO CE</i>		
ACA010	Ratei attivi		
ACA020	Ratei attivi v/Aziende sanitarie pubbliche della Regione		
ACA000	TOTALE RATEI ATTIVI	0,00	0,00
Tab. 31 – Risconti attivi – Dettaglio a livello di costo (codice CE)		ASL 202	
CODICE MOD. CE	RISCONTI ATTIVI	Importo	di cui oltre 12 mesi
	<i>DETTAGLIO A LIVELLO DI CODICE DI COSTO CE</i>		
ACA040	Risconti attivi		
ACA050	Risconti attivi v/Aziende sanitarie pubbliche della Regione		
ACA030	TOTALE RISCONTI ATTIVI	0,00	0,00

Nel bilancio 2022 non sono presenti ratei e risconti attivi

PASSIVITA'

PATRIMONIO NETTO

- Saldo al 31 Dicembre 2021	158.639.429
- Saldo al 31 Dicembre 2022	192.518.080
<i>Variazione</i>	33.878.650

PN01 – Donazioni e lasciti vincolati ad investimenti

PN01 – SI	Nell'esercizio sono state rilevate donazioni e lasciti vincolati ad investimenti.
------------------	---

PN02 – Fondo di dotazione

PN02 – NO	Il fondo di dotazione non ha subito variazioni rispetto all'esercizio precedente.
------------------	---

Altre informazioni relative al patrimonio netto

Informazione	Caso presente in azienda?		Se sì, illustrare
PN03 – Altro. Esistono altre informazioni che si ritiene necessario fornire per soddisfare la regola generale secondo cui "Se le informazioni richieste da specifiche disposizioni di legge non sono sufficienti a dare una rappresentazione veritiera e corretta, si devono fornire le informazioni complementari necessarie allo scopo" (art 2423 cc)?	NO		

Il patrimonio netto evidenzia una serie di variazioni rispetto all'anno precedente per le movimentazioni delle poste illustrate nella tabella seguente:

ASL 02 Lanciano-Vasto-Chieti

NOTA INTEGRATIVA AL BILANCIO D'ESERCIZIO 2021

Tab. 32 – Consistenza, movimentazioni e utilizzazioni delle poste di patrimonio netto

ASL 202

CODICE MOD. SP	PATRIMONIO NETTO	Consistenza iniziale	MOVIMENTI DELL'ESERCIZIO					Consistenza finale	RIEPILOGO DELLE UTILIZZAZIONI EFFETTUATE NEI TRE PRECEDENTI ESERCIZI			
			Giroconti e Riclassificazioni	Assegnazioni nel corso dell'esercizio	Utilizzi per sterilizzazioni nel corso dell'esercizio	Altre variazioni (+/-)	Risultato di esercizio (+/-)		Copertura perdite	Sterilizzazioni	Altre motivazioni	
PAA000	FONDO DI DOTAZIONE											
PAA010	FINANZIAMENTI PER INVESTIMENTI	171.336.611,05	0,00	59.909.384,26	-15.588.156,29	0,00	44.321.227,97	215.657.839,02				
PAA020	Finanziamenti per beni di prima dotazione	52.359.261,68			-4.960.665,62		-4.960.665,62	47.398.596,06	0,00	15.588.156,29	0,00	
PAA030	Finanziamenti da Stato per investimenti	8.045.146,53	0,00	53.618.560,00	-21.893,66	0,00	53.596.666,34	61.641.812,87	0,00	4.960.665,62	0,00	
PAA040	Finanziamenti da Stato per investimenti - ex art. 20 legge 67/88							0,00		21.893,66	0,00	
PAA050	Finanziamenti da Stato per investimenti - ricerca							0,00				
PAA060	Finanziamenti da Stato per investimenti - altro	8.045.146,53		53.618.560,00	-21.893,66		53.596.666,34	61.641.812,87		21.893,66		
PAA070	Finanziamenti da Regione per investimenti	84.873.011,13		276.678,44	-4.262.591,96		-3.985.913,52	80.887.097,61		4.262.591,96		
PAA080	Finanziamenti da altri soggetti pubblici per investimenti						0,00	0,00				
PAA090	Finanziamenti per investimenti da rettifica contributi in conto esercizio	26.059.191,71		6.014.145,82	-6.343.005,05		-328.859,23	25.730.332,48		6.343.005,05		
PAA100	RISERVE DA DONAZIONI E LASCITI VINCOLATI AD INVESTIMENTI	485.157,19		85.276,00			85.276,00	570.433,19				
PAA110	ALTRE RISERVE	0,00	0,00	0,00	0,00	0,00	0,00	0,00	0,00	0,00	0,00	
PAA120	Riserve da rivalutazioni											
PAA130	Riserve da plusvalenze da reinvestire											
PAA140	Contributi da reinvestire											
PAA150	Riserve da utili di esercizio destinati ad investimenti											
PAA160	Riserve diverse											
PAA170	CONTRIBUTI PER RIPIANO PERDITE	95.634.260,90	0,00	13.182.339,47	0,00	-95.634.260,89	13.182.339,47	13.182.339,48	0,00	0,00	0,00	
PAA180	Contributi per copertura debiti al 31/12/2005											
PAA190	Contributi per ricostituzione risorse da investimenti esercizi precedenti											
PAA200	Altro	95.634.260,90		13.182.339,47		-95.634.260,89	13.182.339,47	13.182.339,48	0,00	0,00		
PAA210	UTILI (PERDITE) PORTATI A NUOVO	-95.634.260,89		95.634.260,89		-13.182.339,47	95.634.260,89	-13.182.339,47	0,00	0,00		
PAA220	UTILE (PERDITA) D'ESERCIZIO	-13.182.339,00		-23.710.192,49		13.182.339,00	-10.527.853,49	-23.710.192,49				
	TOTALE PATRIMONIO NETTO	158.639.429,25	0,00	145.101.068,13	-15.588.156,29	-95.634.261,36	142.695.250,84	192.518.079,73	0,00	15.610.049,95	0,00	

-
- La voce PAA020 “Finanziamenti per beni di prima dotazione” di € 52.359.261,68, ha registrato un decremento pari ad € 4.960.665,62 per effetto della sterilizzazione degli ammortamenti dei beni di prima dotazione.
 - La voce PAA060 “Finanziamenti da Stato per investimenti” pari a € 8.045.146,54 riguarda i finanziamenti in conto capitale, avvenuti lo scorso anno, legati all'emergenza Covid relativi alla DGR n 334 del 15/06/2020 per € 1.300.000 per il finanziamento per Pronto Soccorso come da tabella 3 e alle DGR334/2020 e DGR343/2020 per il finanziamento delle terapie intensive e semi intensive come da tabella 2 per € 6.819.888,96.
Nel corso dell'anno 2022 si è registrato un incremento di € 53.618.560,00 per effetto dei contributi relativi al PNRR.
In particolare i finanziamenti hanno riguardato le seguenti interventi:
DPF 19/58 Ammodernamento del parco tecnologico e digitale ospedaliero (Digitalizzazione DEA I e II) per € 6.176.450;
DPF 002/09 Case della Comunità e presa in carico della persona per € 16.837.335,00;
DPF 002/09 Rafforzamento dell'assistenza sanitaria intermedia e delle sue strutture (Ospedali di Comunità) per € 7.483.264,00;
DPF 002/09 Casa come primo luogo di cura e telemedicina - (COT) per € 673.240,00;
DPF 002/09 Ammodernamento del parco tecnologico e digitale ospedaliero (Grandi apparecchiature) per € 8.262.160,00;
DPF 002/09 Verso un ospedale sicuro e sostenibile per € 14.186.111,00
Nel corso dell'anno 2021 si è registrato un decremento pari a € 21.893,66
 - La voce PAA070 riporta un saldo al 31.12.2022 di € 80.887.097,61. Nel corso dell'esercizio tale voce ha registrato un decremento complessivo di € 4.262.591,96 e un incremento pari a € 276.678,44 per l'adeguamento alla normativa antincendio per il P.O. di Vasto.
 - L'aggregato PAA090 “Finanziamenti per investimenti da rettifica contributi in conto esercizio” è pari ad € 25.730.332,48 e nel corso dell'anno 2022 ha avuto un incremento di € 6.014.145,82 a fronte di una sterilizzazione complessiva pari a € 6.343.005,05
 - La voce PAA100 nel corso dell'esercizio ha subito un incremento pari a € 85.276,00
 - I contributi per ripiano perdite, raggruppati nella voce PAA200, hanno accolto un incremento di € 13.182.339,47 corrispondente alla perdita del precedente esercizio;
 - Alla voce PAA220 si registra una perdita d'esercizio di € **23.710.192,49**.

Tab. 34 – Dettaglio riserve da plusvalenze da reinvestire

		ASL 202			
		ESERCIZI PRECEDENTI			Valore finale
		Valore al 31/12/2020 e precedenti	Valore al 31/12/2021	Valore al 31/12/2022 (Valore iniziale)	
	DETTAGLIO RISERVE DA PLUSVALENZE DA REINVESTIRE				
	Valore iniziale				
	Incrementi				
	Utilizzi				
PAA130	Valore finale	0,00	0,00	0,00	0,00

Tab. 35 – Dettaglio contributi da reinvestire

		ASL 202			
		ESERCIZI PRECEDENTI			Valore finale
		Valore al 31/12/2020 e precedenti	Valore al 31/12/2021	Valore al 31/12/2022 (Valore iniziale)	
	DETTAGLIO CONTRIBUTI DA REINVESTIRE				
	Valore iniziale				
	Incrementi				
	Utilizzi				
PAA140	Valore finale	0,00	0,00	0,00	0,00

12. Fondi per rischi e oneri

- Saldo al 31 Dicembre 2021	72.682.212
- Saldo al 31 Dicembre 2022	71.523.025
<i>Variazione</i>	-1.159.187

NOTA INTEGRATIVA AL BILANCIO D'ESERCIZIO 2021
Tab. 36 – Consistenza e movimentazioni dei fondi rischi e oneri

		ASL 202				
CODICE MOD. SP	FONDO RISCHI E ONERI	Consistenza iniziale	Accantonamenti dell'esercizio	Riclassifiche dell'esercizio	Utilizzi	Valore finale
PBA000	FONDI PER IMPOSTE, ANCHE DIFFERITE					
PBA010	FONDI PER RISCHI	42.564.532,31	6.591.340,41	-2.779.685,50	3.030.145,53	43.346.041,69
PBA020	Fondo rischi per cause civili ed oneri processuali	6.897.490,23	369.054,00		1.914.373,98	5.352.170,25
PBA030	Fondo rischi per contenzioso personale dipendente	2.239.884,16	1.430.199,00		245.656,68	3.424.426,48
PBA040	Fondo rischi connessi all'acquisto di prestazioni sanitarie da privato	17.821.425,74	294.257,31		323.420,73	17.792.262,32
PBA050	Fondo rischi per copertura diretta dei rischi (autoassicurazione)	0,00	1.292.982,00	4.220.314,50		5.513.296,50
PBA051	Fondo rischi per franchigia assicurativa	13.607.012,57	2.284.792,00	-7.000.000,00		8.891.804,57
PBA052	Fondo rischi per interessi di mora	1.266.240,93	549.407,10		546.694,14	1.268.953,89
PBA060	Altri fondi rischi	732.478,68	370.649,00			1.103.127,68
PBA070	FONDI DA DISTRIBUIRE	0,00	57.400,63	0,00	0,00	57.400,63
PBA080	FSR indistinto da distribuire	0,00				0,00
PBA090	FSR vincolato da distribuire		57.400,63			57.400,63
PBA100	Fondo per ripiano disavanzi pregressi	0,00				0,00
PBA110	Fondo finanziamento sanitario aggiuntivo corrente LEA	0,00				0,00
PBA120	Fondo finanziamento sanitario aggiuntivo corrente extra LEA	0,00				0,00
PBA130	Fondo finanziamento per ricerca	0,00				0,00
PBA140	Fondo finanziamento per investimenti	0,00				0,00
PBA141	Fondo finanziamento sanitario aggiuntivo corrente (extra fondo) - Risorse aggiuntive da bilancio regionale a titolo di copertura extra LEA	0,00				0,00
PBA150	QUOTE INUTILIZZATE CONTRIBUTI	3.947.255,08	2.048.030,24	0,00	3.334.131,77	2.661.153,55
PBA151	Quote inutilizzate contributi da Regione o Prov. Aut. per quota F.S. indistinto finalizzato	126.681,60				126.681,60
PBA160	Quote inutilizzate contributi da Regione o Prov. Aut. per quota F.S. vincolato	2.734.203,40	1.023.939,63		2.676.802,72	1.081.340,31
PBA170	Quote inutilizzate contributi vincolati da soggetti pubblici (extra fondo)	275.941,08	1.024.090,61			1.300.031,69
PBA180	Quote inutilizzate contributi per ricerca	0,00				0,00
PBA190	Quote inutilizzate contributi vincolati da privati	810.429,00			657.329,05	153.099,95
PBA200	ALTRI FONDI PER ONERI E SPESE	26.170.425,02	6.755.462,71	430.227,55	7.897.685,88	25.458.429,40
PBA210	Fondi integrativi pensione	216.454,05				216.454,05
PBA230	Fondo rinnovi contrattuali personale dipendente	13.294.187,01	4.568.141,07		7.589.423,20	10.272.904,88
PBA240	Fondo rinnovi convenzioni MMG/PLS/MCA	6.836.903,39	2.187.321,64			9.024.225,03
PBA250	Fondo rinnovi convenzioni medici Sumai	0,00				0,00
PBA260	Altri fondi per oneri e spese	5.822.880,57		430.227,55	308.262,68	5.944.845,44
PBA270	Altri Fondi incentivi funzioni tecniche Art. 113 D.Lgs 50/2016	0,00				0,00
PBZ999	TOTALE FONDI RISCHI E ONERI	72.682.212,41	15.452.233,99	-2.349.457,95	14.261.963,18	71.523.025,27

Si allega alla presente nota integrativa la comunicazione della UOC Affari Legali che si allega alla presente nota integrativa. Con riguardo ai fondi aventi ad oggetto i rischi, si precisa che – in assenza di indicazioni regionali ai sensi dell'articolo 29, comma 1, lettera g) del Decreto Legislativo n. 118/2011 e nelle more della realizzazione percorso attuativo della certificabilità del servizio sanitario regionale, approvato con DCA n. 35 del 21.3.2014, l'Azienda si è attenuta – nella determinazione di detti accantonamenti, al dettato dell'articolo 2424 bis, comma terzo del codice civile (“[...] *Gli accantonamenti per rischi ed oneri sono destinati soltanto a coprire perdite o debiti di natura determinata, di esistenza certa o probabile, dei quali tuttavia alla chiusura dell'esercizio sono indeterminati o l'ammontare o la data di sopravvenienza [...]*”).

Pertanto, i predetti fondi devono essere alimentati in presenza di rischio di soccombenza, **valutato come probabile**, per contenziosi, cause civili e penali, ancora pendenti (non essendo intervenuta sentenza definitiva o transazione) alla data di chiusura dell'esercizio, notificati all'Azienda oppure promossi dall'Azienda stessa, tramite ricorsi, atti di citazione, richieste di mediazione, decreti ingiuntivi, atti di denuncia-querela, costituzione di parte civile etc, contenziosi in materia di responsabilità professionale (autoassicurazione). si precisa, altresì, che i Fondi comprendono le spese legali di controparte e di soccombenza, mentre non comprendono quelle per incarichi a legali conferiti dall'Azienda o da dipendenti con spese a carico dell'Azienda.

Per i gradi di incertezza inferiori (i.e., “possibili” e “remoti”), codice civile e i principi contabili prevedono che non venga effettuato alcun accantonamento.

Tornando alla tabella 36, si evidenzia che l'ammontare complessivo degli accantonamenti risulta pari a € 15.452.233,99 in diminuzione rispetto allo scorso anno dove era pari a € 21.487.298,55. Si rileva inoltre una diminuzione degli accantonamenti al fondo per rischi pari € 6.591.340,42 rispetto a € 8.639.364,66 dello scorso anno e una diminuzione degli accantonamenti per altri oneri e spese e in particolare per i rinnovi contrattuali del personale dipendente che sono passati da €9.878.768,16 dello scorso anno a € 4.568.141,07 dell'anno 2022.

L'utilizzo dei fondi risulta pari a € 14.286.997,71 in aumento rispetto allo scorso anno nel quale l'utilizzo è stato pari a € 13.134.433.

NOTA INTEGRATIVA AL BILANCIO D'ESERCIZIO 2021

Codice Ente		202											
Descrizione Ente		ASL Lanciano-Vasto-Chieti											
DETTAGLIO QUOTE INUTILIZZATE CONTRIBUTI	ASSEGNAZIONE INIZIALE CONTRIBUTO		UTILIZZI / COSTI							FONDO AL 31/12/2022			
	Esercizio	Importo contributo	Tipologia	Importo									
				Esercizio 2016 e precedenti	Esercizio 2017	Esercizio 2018	Esercizio 2019	Esercizio 2020	Esercizio 2021			Esercizio 2022	
	2022	5.814.817	B.1) Acquisti di beni								5.814.817,00	0	
			B.2) Acquisti di servizi sanitari										
			B.3) Acquisti di servizi non sanitari										
			B.6) Costi del personale										
			Formazione										
			Borse di studio										
			Borse lavoro										
			Investimenti										
			Totale								0,00		5.814.817,00
				2021	5.330.359	B.1) Acquisti di beni							5.330.359,00
B.2) Acquisti di servizi sanitari													
B.3) Acquisti di servizi non sanitari													
B.6) Costi del personale													
Formazione													
Borse di studio													
Borse lavoro													
Investimenti													
Totale											5.330.359,00		
Quote inutilizzate contributi da Regione o Prov. Aut. per quota FSR vincolato	2020	7.293.348				B.1) Acquisti di beni					4.389.623,00	2.903.725,00	
			B.2) Acquisti di servizi sanitari										
			B.3) Acquisti di servizi non sanitari										
			B.6) Costi del personale										
			Formazione										
			Borse di studio										
			Borse lavoro										
			Investimenti										
			Totale						4.389.623,00	2.903.725,00			
				2019	7.749.164	B.1) Acquisti di beni				4.585.191,45	3.058.888,34	105.083,73	
B.2) Acquisti di servizi sanitari													
B.3) Acquisti di servizi non sanitari													
B.6) Costi del personale													
Formazione													
Borse di studio													
Borse lavoro													
Investimenti													
Totale						0,00	0,00	0,00	4.585.191,45	3.058.888,34	105.083,73		

NOTA INTEGRATIVA AL BILANCIO D'ESERCIZIO 2021

Quote inutilizzate contributi da Regione o Prov. Aut. per quota FSR vincolato	2018	7.816.917	B.1) Acquisti di beni				6.475.085,99		579.485,07						
			B.2) Acquisti di servizi sanitari												
			B.3) Acquisti di servizi non sanitari												
			B.6) Costi del personale												
			Formazione												
			Borse di studio												
	Borse lavoro														
	Investimenti						639.949,69	122.396,25							
	Totale	0,00	0,00	0,00	0,00	7.115.035,68	122.396,25	579.485,07					0,00		
	2017	8.521.898	B.1) Acquisti di beni					4.151.377,78		775.639,41	1.385.709,23				
			B.2) Acquisti di servizi sanitari												
			B.3) Acquisti di servizi non sanitari												
B.6) Costi del personale															
Formazione															
Borse di studio															
Borse lavoro					36.811,00										
Investimenti						856.809,11	1.107.233,00	208.318,47							
Totale	0,00	0,00	36.811,00	5.008.186,89	1.107.233,00	983.957,88	1.385.709,23					0,00			
2016	5.012.152	B.1) Acquisti di beni			552.748,00	2.773.969,43					1.291.094,18				
		B.2) Acquisti di servizi sanitari													
		B.3) Acquisti di servizi non sanitari													
		B.6) Costi del personale			372.006,00										
		Formazione			5.262,00										
		Borse di studio													
Borse lavoro															
Investimenti						17.072,39									
Totale	0,00	0,00	930.016,00	2.791.041,82	0,00	0,00	1.291.094,18					0,00			
Quote inutilizzate contributi da Regione o Prov. Aut. per quota FSR vincolato	2015	4.930.431	B.1) Acquisti di beni			12.602,00	1.785.404,59	311.482,49	766.807,45						
			B.2) Acquisti di servizi sanitari			774.298,00									
			B.3) Acquisti di servizi non sanitari	150.334,00											
			B.6) Costi del personale	122.476,00	479.840,00										
			Formazione		15.010,00										
			Borse di studio		81.333,00										
	Borse lavoro		26.502,00												
	Investimenti		316.358,00	87.983,47											
	Totale	0,00	272.810,00	1.705.943,00	1.873.388,06	311.482,49	766.807,45						0,00		
	2014	9.517.317	B.1) Acquisti di beni	271.672,00	239.409,00	661.571,00	393.001,62		18.872,38						
			B.2) Acquisti di servizi sanitari	1.250.672,00											
			B.3) Acquisti di servizi non sanitari			17.080,00									
B.6) Costi del personale			109.687,00	1.304.122,00	3.635.316,00										
Formazione					32.426,00										
Borse di studio					184.597,00										
Borse lavoro															
Investimenti	13.298,00	795.726,00	589.867,00												
Totale	1.645.329,00	2.339.257,00	5.120.857,00	393.001,62	0,00	18.872,38						0,00			
PBA160	TOTALE	56.171.586	TOTALE	1.645.329,00	2.612.067,00	7.793.627,00	21.765.845,52	8.989.623,08	10.688.290,51	8.491.620,41			0,00		

NOTA INTEGRATIVA AL BILANCIO D'ESERCIZIO 2021

Codice Ente		202									
Descrizione Ente		ASL Lanciano-Vasto-Chieti									
DETTAGLIO QUOTE INUTILIZZATE CONTRIBUTI	ASSEGNAZIONE INIZIALE CONTRIBUTIVO		UTILIZZI / COSTI							FONDO AL 31/12/2022	
	Esercizio	Importo contributo	Tipologia	Importo Esercizio 2016 e precedenti	Esercizio 2017	Esercizio 2018	Esercizio 2019	Esercizio 2020	Esercizio 2021		Esercizio 2022
	2022	1.024.091									1.024.090,61
Quote inutilizzate contributi vincolati da soggetti pubblici (extra fondo)	2021	406.219	B.1) Acquisti di beni						167.950,00		
			B.2) Acquisti di servizi sanitari								
			B.3) Acquisti di servizi non sanitari								
			B.6) Costi del personale								
			Altri costi (dettagliare)								
	Totale								167.950,00	0,00	
	2020	830.460	B.1) Acquisti di beni						290.662,00		
			B.2) Acquisti di servizi sanitari						83.043,00		
			B.3) Acquisti di servizi non sanitari						83.046,00		
			B.6) Costi del personale						124.569,00		
			Altri costi (dettagliare)							249.140,00	
	Totale							830.460,06			0,00
	2019	880.933	B.1) Acquisti di beni					308.328,00			
			B.2) Acquisti di servizi sanitari					88.090,00			
			B.3) Acquisti di servizi non sanitari					88.093,00			
			B.6) Costi del personale					132.140,00			
			Altri costi (dettagliare)							264.282,00	
	Totale	0,00	0,00	0,00	0,00	880.933,00					0,00
	2018	356.313	B.1) Acquisti di beni						124.710,00		
B.2) Acquisti di servizi sanitari								35.630,00			
B.3) Acquisti di servizi non sanitari								35.631,00			
B.6) Costi del personale								53.447,00			
Formazione									106.895,00		
Totale	0,00	0,00	356.313,00	0,00						0,00	
2017	165.800	B.1) Acquisti di beni									
		B.2) Acquisti di servizi sanitari									
		B.3) Acquisti di servizi non sanitari									
		B.6) Costi del personale									
		Formazione									
Totale	0,00	165.800,00	0,00	0,00						0,00	
2016	274.900	B.1) Acquisti di beni									
		B.2) Acquisti di servizi sanitari									
		B.3) Acquisti di servizi non sanitari									
		B.6) Costi del personale									
		Formazione									
Totale	0,00	274.900,00	0,00	0,00	0,00	0,00				0,00	
2015		B.1) Acquisti di beni									
		B.2) Acquisti di servizi sanitari									
		B.3) Acquisti di servizi non sanitari									
		B.6) Costi del personale									
		Altri costi (dettagliare)									
Totale	0,00	0,00	0,00	0,00						0,00	
2014		B.1) Acquisti di beni									
		B.2) Acquisti di servizi sanitari									
		B.3) Acquisti di servizi non sanitari									
		B.6) Costi del personale									
		Altri costi (dettagliare)									
Totale	0,00	0,00	0,00	0,00						0,00	
2013	770.425	B.1) Acquisti di beni									
		B.2) Acquisti di servizi sanitari									
		B.3) Acquisti di servizi non sanitari									
		B.6) Costi del personale									
		Investimenti									
Totale	0,00	590.865,00	32.723,00	125.594,00	0,00					21.243,00	
2011	437.622	B.1) Acquisti di beni									
		B.2) Acquisti di servizi sanitari									
		B.3) Acquisti di servizi non sanitari									
		B.6) Costi del personale									
		Altri costi (dettagliare)									
Totale	0,00	414.622,00	0,00	6.571,00	0,00					16.429,00	
PBA170	TOTALE	4.122.672	TOTALE	1.280.387,00	198.523,00	488.478,00	880.933,00	830.460,06	167.950,00	0,00	1.300.031,61

NOTA INTEGRATIVA AL BILANCIO D'ESERCIZIO 2021

Nelle due tabelle precedenti sono indicati gli utilizzi dei contributi vincolati e le somme accantonate al fondo.

Nella prima tabella (tabella 37) si evince che l'importo complessivamente utilizzato risulta essere pari a € 8.491.620,41, di cui € 2.676.803,41 riguarda l'utilizzo delle uniche linee progettuali che residuavano dallo scorso anno 2021.

Tab. 39 – Dettaglio movimentazioni quota inutilizzata contributi per ricerca

DETTAGLIO QUOTE INUTILIZZATE CONTRIBUTI	
Quote inutilizzate contributi per ricerca	

PBA180

ASL 202								
ASSEGNAZIONE INIZIALE CONTRIBUTO		UTILIZZI / COSTI						FONDO AL 31/12/2022
Esercizio	Importo contributo	Tipologia	Importo					
			Esercizio 2015 e precedenti	Esercizio 2018	Esercizio 2019	Esercizio 2020	Esercizio 2021	
<indicare esercizio di assegnazione>		B.1) Acquisti di beni						
		B.2) Acquisti di servizi						
		B.3) Acquisti di servizi non						
		B.6) Costi del personale						
		Altri costi (dettagliare)						
		Totale						
<indicare esercizio di assegnazione>		B.1) Acquisti di beni						
		B.2) Acquisti di servizi						
		B.3) Acquisti di servizi non						
		B.6) Costi del personale						
		Altri costi (dettagliare)						
		Totale						
TOTALE		TOTALE						

Tab. 40 – Dettaglio movimentazioni quota inutilizzata contributi vincolati da privati

DETTAGLIO QUOTE INUTILIZZATE CONTRIBUTI	
Quote inutilizzate contributi vincolati da privati	

PBA190

ASL 202								
ASSEGNAZIONE INIZIALE CONTRIBUTO		UTILIZZI / COSTI						FONDO AL 31/12/2022
Esercizio	Importo contributo	Tipologia	Importo					
			Esercizio 2015 e precedenti	Esercizio 2018	Esercizio 2019	Esercizio 2020	Esercizio 2021	
<indicare esercizio di assegnazione>	€ 810.429,07	B.1) Acquisti di beni						
		B.2) Acquisti di servizi						
		B.3) Acquisti di servizi non						
		B.6) Costi del personale						
		Altri costi (dettagliare)						
		Totale					657.329,05	153100,02
<indicare esercizio di assegnazione>		B.1) Acquisti di beni						
		B.2) Acquisti di servizi						
		B.3) Acquisti di servizi non						
		B.6) Costi del personale						
		Altri costi (dettagliare)						
		Totale						
TOTALE		TOTALE						153.100,02

Altre informazioni relative a fondi rischi e oneri.

Informazione	Caso presente in azienda?	Se sì, illustrare
FR01. Con riferimento ai rischi per i quali è stato costituito un fondo, esisteva possibilità di subire perdite addizionali rispetto agli ammontari stanziati?	NO	
FR02. Esistono rischi probabili, a fronte dei quali non è stato costituito un apposito fondo per l'impossibilità di formulare stime attendibili?	NO	
FR03. Esistono rischi (né generici, né remoti) a fronte dei quali non è stato costituito un apposito fondo perché solo possibili, anziché probabili? Da tali rischi potrebbero scaturire perdite significative?	NO	
FR04 – Altro. Esistono altre informazioni che si ritiene necessario fornire per soddisfare la regola generale secondo cui “Se le informazioni richieste da specifiche disposizioni di legge non sono sufficienti a dare una rappresentazione veritiera e corretta, si devono fornire le informazioni complementari necessarie allo scopo” (art 2423 cc)?	NO	

13. Trattamento di fine rapporto

Tab. 41 – Consistenza e movimentazioni del Trattamento di Fine Rapporto

		ASL 202			
CODICE MOD. SP	TRATTAMENTO DI FINE RAPPORTO	Consistenza iniziale	Accantonamenti dell'esercizio	Utilizzi dell'esercizio	Valore finale
PCA000	FONDO PER PREMI OPEROSITA' MEDICI SUMAI	3.055.626,15	255.000,00	208.883,91	3.055.626,15
PCA010	FONDO PER TRATTAMENTO DI FINE RAPPORTO DIPENDENTI				
PCA020	FONDO PER TRATTAMENTI DI QUIESCENZA E SIMILI				
PCZ999	TOTALE TRATTAMENTO DI FINE RAPPORTO	3.055.626,15	255.000,00	208.883,91	3.055.626,15

L'accantonamento relativo al premio di operosità dei medici SUMAI è stato stimato considerando i compensi relativi ad un mese di lavoro ed al numero di ore lavorative dell'anno dei medici sumaisti, nonché di un dodicesimo della tredicesima.

Altre informazioni relative a trattamento di fine rapporto.

Informazione	Caso presente in azienda?	Se sì, illustrare
TR01 - Altro. Esistono altre informazioni che si ritiene necessario fornire per soddisfare la regola generale secondo cui "Se le informazioni richieste da specifiche disposizioni di legge non sono sufficienti a dare una rappresentazione veritiera e corretta, si devono fornire le informazioni complementari necessarie allo scopo" (art 2423 cc)?	NO	

14. Debiti

- Saldo al 31 Dicembre 2021	474.111.761
- Saldo al 31 Dicembre 2022	474.222.516
Variazione	110.755

NOTA INTEGRATIVA AL BILANCIO D'ESERCIZIO 2021
Tab. 42 – Consistenza e movimentazioni dei debiti

		ASL 202					
CODICE MOD. SP	DEBITI	Valore iniziale	MOVIMENTI DELL'ESERCIZIO		Valore finale	di cui per fatture da ricevere	di cui per acquisti di beni iscritti tra le immobilizzazioni
			Incrementi	Decrementi			
PDA000	DEBITI PER MUTUI PASSIVI	0,00	0,00	0,00	0,00		
PDA010	DEBITI V/STATO	75.910,81	0,00	0,00	75.910,81	0,00	0,00
PDA020	Debiti v/Stato per mobilità passiva extraregionale	0,00	0,00	0,00	0,00		
PDA030	Debiti v/Stato per mobilità passiva internazionale	0,00	0,00	0,00	0,00		
PDA040	Acconto quota FSR v/Stato	0,00	0,00	0,00	0,00		
PDA050	Debiti v/Stato per restituzione finanziamenti - per ricerca	0,00	0,00	0,00	0,00		
PDA060	Altri debiti v/Stato	75.910,81	0,00	0,00	75.910,81		
PDA070	DEBITI V/REGIONE O PROVINCIA AUTONOMA	252.974.686,87	809.527.537,07	803.904.034,28	258.598.189,66	0,00	0,00
PDA080	Debiti v/Regione o Provincia Autonoma per finanziamenti - GSA	0,00	0,00	0,00	0,00		
PDA081	Debiti v/Regione o Provincia Autonoma per finanziamenti	905.297,90	0,00	905.297,90	0,00		
PDA090	Debiti v/Regione o Provincia Autonoma per mobilità passiva intraregionale	182.034.682,35	85.896.447,97	85.896.447,97	182.034.682,35		
PDA100	Debiti v/Regione o Provincia Autonoma per mobilità passiva extraregionale	69.960.461,89	46.882.475,63	46.882.475,63	69.960.461,89		
PDA101	Debiti v/Regione o Provincia Autonoma per mobilità passiva internazionale	0,00	0,00	0,00	0,00		
PDA110	Acconto quota FSR da Regione o Provincia Autonoma	0,00	663.485.525,44	663.485.525,44	0,00		
PDA111	Acconto da Regione o Provincia Autonoma per anticipazione ripiano disavanzo programmato dai Piani aziendali di cui all'art. 1, comma 528, L. 208/2015	0,00	0,00	0,00	0,00		
PDA112	Debiti v/Regione o Provincia Autonoma per contributi L. 210/92	0,00	0,00	0,00	0,00		
PDA120	Altri debiti v/Regione o Provincia Autonoma - GSA	74.244,73	6.567,06	80.811,79	0,00		
PDA121	Altri debiti v/Regione o Provincia Autonoma	0,00	13.256.520,97	6.653.475,55	6.603.045,42		
PDA130	DEBITI V/COMUNI	10.593,92	721.072,00	1.355,00	730.310,92		
PDA150	DEBITI V/AZIENDE SANITARIE PUBBLICHE DELLA REGIONE	5.369.977,75	480.511,92	112.832,99	5.737.656,68	0,00	0,00
PDA160	Debiti v/Aziende sanitarie pubbliche della Regione - per quota FSR	0,00	92.847,42	0,00	92.847,42		
PDA170	Debiti v/Aziende sanitarie pubbliche della Regione - per finanziamento sanitario aggiuntivo corrente LEA	0,00	0,00	0,00	0,00		
PDA180	Debiti v/Aziende sanitarie pubbliche della Regione - per finanziamento sanitario aggiuntivo corrente extra LEA	0,00	0,00	0,00	0,00		
PDA190	Debiti v/Aziende sanitarie pubbliche della Regione - per mobilità in compensazione	0,00	0,00	0,00	0,00		
PDA200	Debiti v/Aziende sanitarie pubbliche della Regione - per mobilità non in compensazione	0,00	0,00	0,00	0,00		
PDA210	Debiti v/Aziende sanitarie pubbliche della Regione - per altre prestazioni	5.369.977,75	387.664,50	112.832,99	5.644.809,26		
PDA211	Debiti v/Aziende sanitarie pubbliche della Regione - altre prestazioni per STP	0,00	0,00	0,00	0,00		
PDA212	Debiti v/Aziende sanitarie pubbliche della Regione - per Contributi da Aziende sanitarie pubbliche della Regione o Prov. Aut. (extra fondo)	0,00	0,00	0,00	0,00		
PDA213	Debiti v/Aziende sanitarie pubbliche della Regione - per contributi L. 210/92	0,00	0,00	0,00	0,00		
PDA220	Debiti v/Aziende sanitarie pubbliche Extraregione	1.740.100,66	373.524,38	695.218,95	0,00		
PDA230	Debiti v/Aziende sanitarie pubbliche della Regione per versamenti c/patrimonio netto	0,00	0,00	0,00	0,00	0,00	0,00
PDA231	Debiti v/Aziende sanitarie pubbliche della Regione per versamenti c/patrimonio netto - finanziamenti per investimenti	0,00	0,00	0,00	0,00		
PDA232	Debiti v/Aziende sanitarie pubbliche della Regione per versamenti c/patrimonio netto - incremento fondo dotazione	0,00	0,00	0,00	0,00		
PDA233	Debiti v/Aziende sanitarie pubbliche della Regione per versamenti c/patrimonio netto - ripiano perdite	0,00	0,00	0,00	0,00		
PDA234	Debiti v/Aziende sanitarie pubbliche della Regione per anticipazione ripiano disavanzo programmato dai Piani aziendali di cui all'art. 1, comma 528, L. 208/2015	0,00	0,00	0,00	0,00		
PDA235	Debiti v/Aziende sanitarie pubbliche della Regione per versamenti c/patrimonio netto - altro	0,00	0,00	0,00	0,00		
PDA140	TOTALE DEBITI V/AZIENDE SANITARIE PUBBLICHE	7.110.078,41	854.036,30	808.051,94	7.156.062,77	0,00	0,00
PDA240	DEBITI V/SOCIETA' PARTECIPATE E/O ENTI DIPENDENTI	155.348,67	11.702,41	11.702,41	155.348,67	0,00	0,00
PDA250	Debiti v/enti regionali	151.660,67	11.702,41	11.702,41	151.660,67		
PDA260	Debiti v/sperimentazioni gestionali	0,00	0,00	0,00	0,00		
PDA270	Debiti v/altre partecipate	3.688,00	0,00	0,00	3.688,00		
PDA280	DEBITI V/FORNITORI	168.434.592,55	518.399.046,59	525.858.277,81	160.975.361,33	0,00	0,00
PDA290	Debiti verso erogatori (privati accreditati e convenzionati) di prestazioni sanitarie	78.442.174,44	168.324.093,38	172.538.528,63	74.227.739,19	0,00	0,00
PDA291	Debiti verso erogatori (privati accreditati e convenzionati) di prestazioni sanitarie	96.374.287,18	167.889.967,44	172.016.919,69	92.247.334,93		
PDA292	Note di credito da ricevere (privati accreditati e convenzionati)	-17.932.112,74	434.125,94	521.608,94	-18.019.595,74		
PDA300	Debiti verso altri fornitori	89.992.418,11	350.074.953,21	353.319.749,18	86.747.622,14	0,00	0,00
PDA301	Debiti verso altri fornitori	90.716.913,71	349.349.633,26	351.029.885,73	89.036.661,24		
PDA302	Note di credito da ricevere (altri fornitori)	-724.495,60	725.319,95	2.289.863,45	-2.289.039,10		
PDA310	DEBITI V/ISTITUTO TESORIERE	0,00	0,00	0,00	0,00		
PDA320	DEBITI TRIBUTARI	13.929.694,12	170.544.539,56	167.503.605,25	16.970.628,43		
PDA330	DEBITI V/ISTITUTI PREVIDENZIALI, ASSISTENZIALI E SICUREZZA SOCIALE	4.127.712,55	171.849.896,90	172.059.518,45	3.918.091,00		
PDA340	DEBITI V/ALTRI	27.292.691,06	428.154.162,93	429.804.241,63	25.642.612,36	0,00	0,00
PDA350	Debiti v/altri finanziatori	0,00	104.823,98	104.823,98	0,00		
PDA360	Debiti v/dipendenti	24.479.819,69	396.988.986,49	399.236.233,53	22.232.572,65		
PDA370	Debiti v/gestioni liquidatorie	0,00	845.770,65	845.770,65	0,00		
PDA380	Altri debiti diversi	2.812.871,37	30.214.581,81	29.617.413,47	3.410.039,71		

Tab. 43 – Dettaglio dei debiti per anno di formazione

		ASL 202				
CODICE MOD. SP	DEBITI	DEBITI PER ANNO DI FORMAZIONE				
		Anno 2018 e precedenti	Anno 2019	Anno 2020	Anno 2021	Anno 2022
PDA000	DEBITI PER MUTUI PASSIVI	0,00	0,00	0,00	0,00	0,00
PDA010	DEBITI V/STATO	71.171,00	1.560,00	2.567,42	612,39	0,00
PDA020	Debiti v/Stato per mobilità passiva extraregionale	0,00	0,00	0,00	0,00	0,00
PDA030	Debiti v/Stato per mobilità passiva internazionale	0,00	0,00	0,00	0,00	0,00
PDA040	Acconto quota FSR v/Stato	0,00	0,00	0,00	0,00	0,00
PDA050	Debiti v/Stato per restituzione finanziamenti - per ricerca	0,00	0,00	0,00	0,00	0,00
PDA060	Altri debiti v/Stato	71.171,00	1.560,00	2.567,42	612,39	0,00
PDA070	DEBITI V/REGIONE O PROVINCIA AUTONOMA	251.995.144,24	0,00	0,00	0,00	6.603.045,42
PDA080	Debiti v/Regione o Provincia Autonoma per finanziamenti - GSA	0,00	0,00	0,00	0,00	0,00
PDA081	Debiti v/Regione o Provincia Autonoma per finanziamenti	0,00	0,00	0,00	0,00	0,00
PDA090	Debiti v/Regione o Provincia Autonoma per mobilità passiva intraregionale	182.034.682,35	0,00	0,00	0,00	0,00
PDA100	Debiti v/Regione o Provincia Autonoma per mobilità passiva extraregionale	69.960.461,89	0,00	0,00	0,00	0,00
PDA101	Debiti v/Regione o Provincia Autonoma per mobilità passiva internazionale	0,00	0,00	0,00	0,00	0,00
PDA110	Acconto quota FSR da Regione o Provincia Autonoma	0,00	0,00	0,00	0,00	0,00
PDA111	Acconto da Regione o Provincia Autonoma per anticipazione ripiano disavanzo programmato dai Piani aziendali di cui all'art. 1, comma 528, L. 208/2015	0,00	0,00	0,00	0,00	0,00
PDA112	Debiti v/Regione o Provincia Autonoma per contributi L. 210/92	0,00	0,00	0,00	0,00	0,00
PDA120	Altri debiti v/Regione o Provincia Autonoma - GSA	0,00	0,00	0,00	0,00	0,00
PDA121	Altri debiti v/Regione o Provincia Autonoma	0,00	0,00	0,00	0,00	6.603.045,42
PDA130	DEBITI V/COMUNI	10.310,92	0,00	0,00	0,00	720.000,00
PDA150	DEBITI V/AZIENDE SANITARIE PUBBLICHE DELLA REGIONE	5.170.925,36	57.471,74	25.444,86	40.440,52	443.374,20
PDA160	Debiti v/Aziende sanitarie pubbliche della Regione - per quota FSR	0,00	0,00	0,00	0,00	92.847,42
PDA170	Debiti v/Aziende sanitarie pubbliche della Regione - per finanziamento sanitario aggiuntivo corrente LEA	0,00	0,00	0,00	0,00	0,00
PDA180	Debiti v/Aziende sanitarie pubbliche della Regione - per finanziamento sanitario aggiuntivo corrente extra LEA	0,00	0,00	0,00	0,00	0,00
PDA190	Debiti v/Aziende sanitarie pubbliche della Regione - per mobilità in compensazione	0,00	0,00	0,00	0,00	0,00
PDA200	Debiti v/Aziende sanitarie pubbliche della Regione - per mobilità non in compensazione	0,00	0,00	0,00	0,00	0,00
PDA210	Debiti v/Aziende sanitarie pubbliche della Regione - per altre prestazioni	5.170.925,36	57.471,74	25.444,86	40.440,52	350.526,78
PDA211	Debiti v/Aziende sanitarie pubbliche della Regione - altre prestazioni per STP	0,00	0,00	0,00	0,00	0,00
PDA212	Debiti v/Aziende sanitarie pubbliche della Regione - per Contributi da Aziende sanitarie pubbliche della Regione o Prov. Aut. (extra fondo)	0,00	0,00	0,00	0,00	0,00
PDA213	Debiti v/Aziende sanitarie pubbliche della Regione - per contributi L. 210/92	0,00	0,00	0,00	0,00	0,00
PDA220	Debiti v/Aziende sanitarie pubbliche Extraregione	749.233,78	445.261,00	22.454,34	71.848,04	129.608,93
PDA230	Debiti v/Aziende sanitarie pubbliche della Regione per versamenti c/patrimonio netto	0,00	0,00	0,00	0,00	0,00
PDA231	Debiti v/Aziende sanitarie pubbliche della Regione per versamenti c/patrimonio netto - finanziamenti per investimenti	0,00	0,00	0,00	0,00	0,00
PDA232	Debiti v/Aziende sanitarie pubbliche della Regione per versamenti c/patrimonio netto - incremento fondo dotazione	0,00	0,00	0,00	0,00	0,00
PDA233	Debiti v/Aziende sanitarie pubbliche della Regione per versamenti c/patrimonio netto - ripiano perdite	0,00	0,00	0,00	0,00	0,00
PDA234	Debiti v/Aziende sanitarie pubbliche della Regione per anticipazione ripiano disavanzo programmato dai Piani aziendali di cui all'art. 1, comma 528, L. 208/2015	0,00	0,00	0,00	0,00	0,00
PDA235	Debiti v/Aziende sanitarie pubbliche della Regione per versamenti c/patrimonio netto - altro	0,00	0,00	0,00	0,00	0,00
PDA140	TOTALE DEBITI V/AZIENDE SANITARIE PUBBLICHE	5.920.159,14	502.732,74	47.899,20	112.288,56	572.983,13
PDA240	DEBITI V/SOCIETA' PARTECIPATE E/O ENTI DIPENDENTI	152.443,38	2.802,00	0,00	103,29	0,00
PDA250	Debiti v/enti regionali	148.755,38	2.802,00	0,00	103,29	0,00
PDA260	Debiti v/perimentazioni gestionali	0,00	0,00	0,00	0,00	0,00
PDA270	Debiti v/altre partecipate	3.688,00	0,00	0,00	0,00	0,00
PDA280	DEBITI V/FORNITORI	111.448.989,29	8.931.684,18	10.336.538,48	8.193.156,05	22.064.993,33
PDA290	Debiti verso erogatori (privati accreditati e convenzionati) di prestazioni sanitarie	51.434.519,02	4.031.770,73	4.702.275,33	3.699.334,81	10.359.839,30
PDA291	Debiti verso erogatori (privati accreditati e convenzionati) di prestazioni sanitarie	68.010.640,04	4.479.414,01	4.883.006,33	4.226.952,25	10.647.322,30
PDA292	Note di credito da ricevere (privati accreditati e convenzionati)	-16.576.121,02	-447.643,28	-180.731,00	-527.617,44	-287.483,00
PDA300	Debiti verso altri fornitori	60.014.470,27	4.899.913,45	5.634.263,15	4.493.821,24	11.705.154,03
PDA301	Debiti verso altri fornitori	60.014.470,27	4.899.913,45	5.634.263,15	5.168.266,84	13.319.747,53
PDA302	Note di credito da ricevere (altri fornitori)				-674.445,60	-1.614.593,50
PDA310	DEBITI V/ISTITUTO TESORIERE	0,00	0,00	0,00	0,00	0,00
PDA320	DEBITI TRIBUTARI	325.696,00	329.240,73	1.571.640,20	7.122.391,43	7.621.658,07
PDA330	DEBITI V/ISTITUTI PREVIDENZIALI, ASSISTENZIALI E SICUREZZA SOCIALE	0,00	1.831.641,53	1.893.797,47	36.455,00	156.197,00
PDA340	DEBITI V/ALTRI	7.920.034,97	1.407.988,59	3.421.565,62	5.090.283,29	7.802.739,89
PDA350	Debiti v/altri finanziatori	0,00	0,00	0,00	0,00	0,00
PDA360	Debiti v/dipendenti	6.320.540,00	745.500,00	3.220.000,00	4.786.765,00	7.159.767,65
PDA370	Debiti v/gestioni liquidatorie	0,00	0,00	0,00	0,00	0,00
PDA380	Altri debiti diversi	1.599.494,97	662.488,59	201.565,62	303.518,29	642.972,24

Tab. 44 – Dettaglio dei debiti per scadenza

		ASL 202		
CODICE MOD. SP	DEBITI	DEBITI PER SCADENZA		
		Entro 12 mesi	Tra 1 e 5 anni	Oltre 5 anni
PDA000	DEBITI PER MUTUI PASSIVI	0,00		
PDA010	DEBITI V/STATO	75.910,81	0,00	0,00
PDA020	Debiti v/Stato per mobilità passiva extraregionale	0,00		
PDA030	Debiti v/Stato per mobilità passiva internazionale	0,00		
PDA040	Acconto quota FSR v/Stato	0,00		
PDA050	Debiti v/Stato per restituzione finanziamenti - per ricerca	0,00		
PDA060	Altri debiti v/Stato	75.910,81		
PDA070	DEBITI V/REGIONE O PROVINCIA AUTONOMA	258.598.189,66	0,00	0,00
PDA080	Debiti v/Regione o Provincia Autonoma per finanziamenti - GSA	0,00		
PDA081	Debiti v/Regione o Provincia Autonoma per finanziamenti	0,00		
PDA090	Debiti v/Regione o Provincia Autonoma per mobilità passiva intraregionale	182.034.682,35		
PDA100	Debiti v/Regione o Provincia Autonoma per mobilità passiva extraregionale	69.960.461,89		
PDA101	Debiti v/Regione o Provincia Autonoma per mobilità passiva internazionale	0,00		
PDA110	Acconto quota FSR da Regione o Provincia Autonoma	0,00		
PDA111	Acconto da Regione o Provincia Autonoma per anticipazione ripiano disavanzo programmato dai Piani aziendali di cui all'art. 1, comma 528, L. 208/2015	0,00		
PDA112	Debiti v/Regione o Provincia Autonoma per contributi L. 210/92	0,00		
PDA120	Altri debiti v/Regione o Provincia Autonoma - GSA	0,00		
PDA121	Altri debiti v/Regione o Provincia Autonoma	6.603.045,42		
PDA130	DEBITI V/COMUNI	730.310,92		
PDA150	DEBITI V/AZIENDE SANITARIE PUBBLICHE DELLA REGIONE	5.737.656,68	0,00	0,00
PDA160	Debiti v/Aziende sanitarie pubbliche della Regione - per quota FSR	92.847,42		
PDA170	Debiti v/Aziende sanitarie pubbliche della Regione - per finanziamento sanitario aggiuntivo corrente LEA	0,00		
PDA180	Debiti v/Aziende sanitarie pubbliche della Regione - per finanziamento sanitario aggiuntivo corrente extra LEA	0,00		
PDA190	Debiti v/Aziende sanitarie pubbliche della Regione - per mobilità in compensazione	0,00		
PDA200	Debiti v/Aziende sanitarie pubbliche della Regione - per mobilità non in compensazione	0,00		
PDA210	Debiti v/Aziende sanitarie pubbliche della Regione - per altre prestazioni	5.644.809,26		
PDA211	Debiti v/Aziende sanitarie pubbliche della Regione - altre prestazioni per STP	0,00		
PDA212	Debiti v/Aziende sanitarie pubbliche della Regione - per Contributi da Aziende sanitarie pubbliche della Regione o Prov. Aut. (extra fondo)	0,00		
PDA213	Debiti v/Aziende sanitarie pubbliche della Regione - per contributi L. 210/92	0,00		
PDA220	Debiti v/Aziende sanitarie pubbliche Extraregione	1.418.406,09		
PDA230	Debiti v/Aziende sanitarie pubbliche della Regione per versamenti c/patrimonio netto	0,00	0,00	0,00
PDA231	Debiti v/Aziende sanitarie pubbliche della Regione per versamenti c/patrimonio netto - finanziamenti per investimenti	0,00		
PDA232	Debiti v/Aziende sanitarie pubbliche della Regione per versamenti c/patrimonio netto - incremento fondo dotazione	0,00		
PDA233	Debiti v/Aziende sanitarie pubbliche della Regione per versamenti c/patrimonio netto - ripiano perdite	0,00		
PDA234	Debiti v/Aziende sanitarie pubbliche della Regione per anticipazione ripiano disavanzo programmato dai Piani aziendali di cui all'art. 1, comma 528, L. 208/2015	0,00		
PDA235	Debiti v/Aziende sanitarie pubbliche della Regione per versamenti c/patrimonio netto - altro	0,00		
PDA140	TOTALE DEBITI V/AZIENDE SANITARIE PUBBLICHE	7.156.062,77	0,00	0,00
PDA240	DEBITI V/SOCIETA' PARTECIPATE E/O ENTI DIPENDENTI	155.348,67	0,00	0,00
PDA250	Debiti v/enti regionali	151.660,67		
PDA260	Debiti v/sperimentazioni gestionali	0,00		
PDA270	Debiti v/altre partecipate	3.688,00		
PDA280	DEBITI V/FORNITORI	160.975.361,33	0,00	0,00
PDA290	Debiti verso erogatori (privati accreditati e convenzionati) di prestazioni sanitarie	74.227.739,19	0,00	0,00
PDA291	Debiti verso erogatori (privati accreditati e convenzionati) di prestazioni sanitarie	92.247.334,93		
PDA292	Note di credito da ricevere (privati accreditati e convenzionati)	-18.019.595,74		
PDA300	Debiti verso altri fornitori	86.747.622,14	0,00	0,00
PDA301	Debiti verso altri fornitori	89.036.661,24		
PDA302	Note di credito da ricevere (altri fornitori)	-2.289.039,10		
PDA310	DEBITI V/ISTITUTO TESORIERE	0,00		
PDA320	DEBITI TRIBUTARI	16.970.628,43		
PDA330	DEBITI V/ISTITUTI PREVIDENZIALI, ASSISTENZIALI E SICUREZZA SOCIALE	3.918.091,00		
PDA340	DEBITI V/ALTRI	25.642.612,36	0,00	0,00
PDA350	Debiti v/altri finanziatori	0,00		
PDA360	Debiti v/dipendenti	22.232.572,65		
PDA370	Debiti v/gestioni liquidatorie	0,00		
PDA380	Altri debiti diversi	3.410.039,71		

NOTA INTEGRATIVA AL BILANCIO D'ESERCIZIO 2021

La voce altri debiti diversi comprende tutti quei debiti non riconducibili alle tipologie presenti in tabella e si riferisce principalmente ai debiti verso personale universitari e personale esterno e debiti che comunque hanno una esigibilità temporale di breve periodo.

Si specifica che i debiti verso fornitori non sono sottoposti a procedure di transazione regionali.

La voce note credito da ricevere verso privati accreditati (PDA292), pari a €18.019.596 è stata accantonata al relativo fondo rischi dedicato (PBA040) per €17.792.262. La differenza di € 227.333 è relativa a note credito di competenza 2022 ma registrate nell'anno 2023 prima della chiusura contabile del Bilancio d'esercizio consuntivo.

Riepilogo						
Dettaglio	Note credito da ricevere al 31/12/2021	Note credito ricevute nel corso del 2022 su prestazioni 2021 e precedenti	Note credito da ricevere di competenza del 2022	Altre variazioni nc da ricevere (+/-)	Note credito da ricevere al 31/12/2022	Fondo rischi accantonato al 31/12/2022
	A	B	C	D	E=A-B+C+D	F
Note di credito per Ospedaliera da privato	13.291.630	0	58.569	-3.093	13.347.106	13.347.106
Note di credito da ricevere per prestazioni di Assistenza specialistica da privato	1.631.192	219.495	199.760	0	1.611.457	1.611.457
Note di credito da ricevere per prestazioni di Assistenza riabilitativa ex Art. 26 da privato	1.220.470	76.592	35.929	-24.243	1.155.565	1.155.565
Note di credito da ricevere per prestazioni di Assistenza Psicoriabilitativa da privato	0	0	0	0	0	0
Note di credito da ricevere per RSA da privato	690.585	0	0	0	690.585	690.585
Note di credito da ricevere per RA da privato	987.550	0	0	0	987.550	987.550
Note di credito da ricevere per Altro (specificare)	110.685	110.685	227.333	0	227.333	0
Totale	17.932.113	406.771	521.591	-27.336	18.019.596	17.792.262
Riepilogo Fondo rischi per note credito da ricevere						
	Totale	di cui conto PBA040	di cui altri conti	Note		
Fondo rischi accantonato al 31/12/2021 per note credito da ricevere da privati	17.932.113					
Incrementi per nc da ricevere 2022	521.591					
Decrementi per ricezione nc 2021 e precedenti	406.771					
Altre variazioni (+/-)	-27.336					
Fondo rischi accantonato al 31/12/2022 per note credito da ricevere da privati	17.792.262					

NOTA INTEGRATIVA AL BILANCIO D'ESERCIZIO 2021

DB01 – Transazioni

DB01 –	I debiti verso fornitori non sono sottoposti a procedure di transazione regionali.
NO	

Tab. 45 – Dettaglio mutui

ASL 202								
DETTAGLIO MUTUI	Destinazione	Soggetto erogatore	Riferimenti delibera di autorizzazione regionale	Importo iniziale	Scadenza	Debito residuo	Tasso di interesse	Garanzie reali
...								
...								
...								
...								
...								
...								
...								
TOTALE MUTUI								

Tab. 46 – Dettaglio debiti intraregionali per mobilità (in compensazione e non) e per altre prestazioni

ASL 202

DETTAGLIO DEBITI INTRAREGIONALI PER SINGOLA AZIENDA		Mobilità in compensazione	Mobilità non in compensazione	Altre prestazioni
Asl 201				253.093,38
Asl 202				
Asl 203				1.183.061,54
Asl 204				4.208.654,34
PDA210	TOTALE	0,00	0,00	5.644.809,26

Di seguito si relaziona circa la situazione debitoria e creditoria nei confronti delle Asl regionali

Debiti verso Asl Avezzano-Sulmona-L'Aquila

I debiti della Asl Lanciano-Vasto-Chieti nei confronti della Asl Avezzano-Sulmona-L'Aquila ammontano a € 224.218,85 + € 28.874,53 relative a “Fatture da ricevere” per un totale di € 253.093,38; i crediti vantati dalla Asl dell'Aquila risultano essere di € 224.218,85 + 28.870,53 “Fatture da emettere v/asl ch”, per un totale di € 253.089,38. La differenza di € 4,00 risulta essere relativo a n. 2 bolli.

Crediti verso Asl Avezzano-Sulmona- L'Aquila

Il credito della Asl Lanciano-Vasto-Chieti nei confronti della Asl Avezzano-Sulmona-L'Aquila è di € 22.909,69 La Asl Avezzano-Sulmona-L'Aquila Indica come debito nei confronti della Asl di L.V.C. lo stesso importo.

Debiti verso Asl Teramo

L'ammontare dei debiti della Asl Lanciano-Vasto-Chieti verso la Asl di Teramo è di € 4. 208.654,34. Il credito riportato dalla Asl di Teramo nei confronti della Asl Lanciano-Vasto-Chieti è di € 4.178.531,26. La differenza di € 30.123,08 è data da:
€ 30.121,08: debito per iva (diversa contabilizzazione iva su fattura npa/2022/53)
€ 2,00: n.1 bollo

Crediti verso Asl Teramo

Il credito della Asl Lanciano-Vasto-Chieti nei confronti della Asl di Teramo è pari a € 3.553,49. Il debito riportato dalla Asl di Teramo nei confronti della Asl Lanciano-Vasto-Chieti risulta essere di pari importo.

Debiti verso Asl Pescara

Il debito riportato dalla Asl Lanciano-Vasto-Chieti nei confronti della Asl di Pescara è di € 1.177.332,80 + € 5.728,74 “Fatture da ricevere” per un totale di € 1.183.061,54. La Asl di Pescara riporta un credito nei confronti della Asl02 di € 2.394.113,90 + 6.186,17 relative a fatture da emettere per un totale di € 2.400.300,07. La differenza risulta essere € 1.217.238,53 ed è determinata da:

- + 1.216.948,97: importo chiuso dalla Asl Lanciano-Vasto-Chieti nel 2011 ma che la Asl di Pescara riporta aperta tutt'oggi. (fatt.722/2002)
- 171,87: fattura n. 1159/2009 (Asl di Pescara riporta un importo di € 780,78 mentre Asl Lanciano-Vasto-Chieti un importo di € 952,55)
- + 461,43: fattura n. 188/2023 ricevuta nel 2° trim 2023 (La Asl Lanciano-Vasto-Chieti registra come costo di competenza nel 2023 e la Asl di Pescara registra come fattura da emettere)

Crediti verso Asl Pescara

L'importo relativo ai crediti della Asl Lanciano-Vasto-Chieti nei confronti della Asl di Pescara risulta essere di € 247.922,85 + € 947,50 fatture da emettere per un totale di € 248.870,35. Il corrispondente debito riportato dalla Asl di Pescara nei confronti della Asl Lanciano-Vasto-Chieti risulta essere di € 247.889,48 + € 947,50 fatture da emettere v/Asl Lanciano-Vasto-Chieti per un totale di € 248.836,98: la differenza è di € 33,37

Altre informazioni relative a debiti.

Informazione	Caso presente in azienda?	Se sì, illustrare
DB02 - Altro. Esistono altre informazioni che si ritiene necessario fornire per soddisfare la regola generale secondo cui “Se le informazioni richieste da specifiche disposizioni di legge non sono sufficienti a dare una rappresentazione veritiera e corretta, si devono fornire le informazioni complementari necessarie allo scopo” (art 2423 cc)?	NO	

15. Ratei e risconti passivi
Tab. 47 – Ratei passivi – Dettaglio a livello di costo (codice CE)

		ASL 202	
CODICE MOD. CE	RATEI PASSIVI	Importo	di cui oltre 12 mesi
PEA010	Ratei passivi		
	...		
PEA020	Ratei passivi v/Aziende sanitarie pubbliche della Regione		
	...		
PEA000	TOTALE		

Tab. 48 – Risconti passivi – Dettaglio a livello di ricavo (codice CE)

		ASL 202	
CODICE MOD. CE	RISCONTI PASSIVI	Importo	di cui oltre 12 mesi
PEA050	Risconti passivi		
	...		
PEA060	Risconti passivi v/Aziende sanitarie pubbliche della Regione		
	...		
PEA040	TOTALE		

Altre informazioni relative a ratei e risconti passivi.

Informazione	Caso presente in azienda?	Se sì, illustrare
RP01 – Altro. Esistono altre informazioni che si ritiene necessario fornire per soddisfare la regola generale secondo cui “Se le informazioni richieste da specifiche disposizioni di legge non sono sufficienti a dare una rappresentazione veritiera e corretta, si devono fornire le informazioni complementari necessarie allo scopo” (art 2423 cc)?	NO	

16. Conti d'ordine

Tab. 49 – Dettagli e movimentazioni dei conti d'ordine

		ASL 202			
CODICE MOD. SP	CONTI D'ORDINE	Valore iniziale	Incrementi	Decrementi	Valore finale
PFA000	CANONI DI LEASING ANCORA DA PAGARE				
PFA010	DEPOSITI CAUZIONALI				
PFA020	BENI IN COMODATO				
PFA030	ALTRI CONTI D'ORDINE				
	<i>Canoni di leasing a scadere</i>				
	<i>Depositi cauzionali</i>				
	<i>Beni di terzi presso l'Azienda</i>				
	<i>Garanzie prestate (fideiussioni, avalli, altre garanzie personali e reali)</i>				
	<i>Garanzie ricevute (fideiussioni, avalli, altre garanzie personali e reali)</i>				
	<i>Beni in contenzioso</i>				
	<i>Altri impegni assunti</i>				

A partire dall'esercizio 2016, gli investimenti effettuati con contributi in conto esercizio sono stati interamente stornati alla voce “contributi in conto capitale”. Pertanto, i conti d'ordine non registrano alcuna variazione relativamente a questa tipologia di contributi.

Altre informazioni relative a conti d'ordine.

Informazione	Caso presente in azienda?	Se sì, illustrare
CO01. Sono state attivate operazioni di projectfinance?	NO	
CO02. Esistono beni dell'Azienda presso terzi (in deposito, in pegno o in comodato)?	NO	
CO03 – Altro. Esistono altre informazioni che si ritiene necessario fornire per soddisfare la regola generale secondo cui “Se le informazioni richieste da specifiche disposizioni di legge non sono sufficienti a dare una rappresentazione veritiera e corretta, si devono fornire le informazioni complementari necessarie allo scopo” (art 2423 cc)?	NO	

CONTO ECONOMICO

17. Contributi in conto esercizio

Tab. 50 – Dettagli contributi in conto esercizio

ASL202					
CODICE MOD. CE	CONTRIBUTI IN C/ESERCIZIO	Quota capitaria	Funzioni	Altro	Note
AA0030	Contributi da Regione o Prov. Aut. per quota F.S. regionale indistinto	756.701.861,76	1.491.881,18		
AA0080	Contributi da Regione o Prov. Aut. (extra fondo) - Risorse aggiuntive da bilancio regionale a titolo di copertura <u>LEA</u>				
AA0090	Contributi da Regione o Prov. Aut. (extra fondo) - Risorse aggiuntive da bilancio regionale a titolo di copertura <u>extra LEA</u>				

Nell'anno 2022 l'ammontare complessivo dei contributi regionali indistinti ha avuto un incremento pari a € 9.900.914,23. Tale incremento è da imputare per €27.710.701,45 alla parte relativa alla quota capitaria, la quota relativa alle funzioni risulta invece in diminuzione di € 17.664.187,32.

Di seguito si presentano le tabelle relative alla composizione dei contributi in conto esercizio suddivisi per quota indistinta e vincolata.

NOTA INTEGRATIVA AL BILANCIO D'ESERCIZIO 2021
Tab. 51 – Informativa contributi in conto esercizio

		ASL 202					
CODICE MOD. CE	DETTAGLIO CONTRIBUTI IN C/ESERCIZIO	Atto	Data	Oggetto	Importo assegnato	Importo utilizzato	Codice conto
AA0020	DA REGIONE O P.A. PER QUOTA F.S. REGIONALE:				789.000.530,37		
AA0030	Quota F.S. regionale - indistinto:				758.193.742,94		
AA0031	Finanziamento indistinto-Funzioni regionali				756.701.861,76		
		DPF012/13	11/04/2023	CONTRIBUTO IN C/ESERCIZIO QUOTA CAPITARIA 2022	753.283.839,32		
					3.418.022,44		
		DPF020/47	29/10/2021	ELISOCORSO ASL PE - Con nota 13994 del 14/01/2022 ripartite ASL €133.581,50 DETERMINA 7/DPF 020 DEL 01.03.2022 ex dpl 020/47 del 29.10.2021)	38.519,64		
		DPF019/28	04/04/2022	sanità digitale e ts 2022 TRASFERIMENTO RISORSE PER FABBISOGNI INFRASTRUTTURALI	414.130,00		
		DPF011/33	07/06/2022	piani emergenza 2022 FSN PER L'ATTUAZIONE DEI PIANI ANNUALI DI EMERGENZA ANNO 2022	27.594,38		
		DPF003/75	22/06/2022	plasma produzione 2021	512.939,69		
		DPF010/38	06/07/2022	TABAGISMO 2022 L.R. 19/1998	43.866,46		
		DPF019/44	01/08/2022	sanità digitale 2022 ATTIVITA' INERENTI LA SANITA' DIGITALE E L'UNIFORMITA' DEI SISTEMI INFORMATICI E TELEMATICI FRA LE ASL REGIONALI	200.000,00		
		DPF011/45	13/07/2022	PIANO NAZIONALE PREVENZIONE - 2020-2025 - ANNO 2022	350.112,43		
		DPF011/32	07/06/2022	TSE 2022	30.110,84		
		DPF011/58	22/09/2022	PANTENTINI FITOFARMACI 2022	18.958,93		
		DPF010/70	06/10/2022	PRP 2021-2025 E CAMPAGNA ANTINFLUENZALE 2022-2023	573.845,74		
		DPF010/75	19/10/2022	DGR 920/2021 PRP 2021-2025 - BILANCIO REGIONALE ANNO 2022 LIQUIDAZIONE VINCOLATA A COPERTURA DELLE SPESE NECESSARIE PER LE ATTIVITA' RICOMPRESE NEL PIANO REGIONALE DI PREVENZIONE ANNO 2022	74.326,15		
		DPF010/96	05/12/2022	NEFROPATICI 2022	391.284,25		
		67/DPF020	05/12/2022	PROGRAMMA REGIONALE DEFIBRILLAZIONE PRECOCE - FORMAZIONE BLSO 1 SEM 2022	66.240,00		
		DPF010/87	09/11/2022	DGR 920/2021- piano regionale di prevenzione 2021-2025 Liquidazione somme 2022	568.801,71		
		DPF004/37	06/07/2022				
		DPF004/63	28/10/2022	LINEE GUIDA BILANCIO 2022: ABA 390 E AA0031 - POLI FORMATIVI	96.000,00		
		DPF004/70	29/11/2022				
		67/DPF020	05/12/2022	RETTIFICA PN 182061/2022 LINEE GUIDA REGIONALI 2022 AA0031 PROGRAMMA REGIONALE DEFIBRILLAZIONE PRECOCE- FORMAZIONE BLSO 1 SEM 2022	11.292,22		
AA0032	Finanziamento indistinto finalizzato da Regione				1.491.881,18		
		DPF019/62	25/10/2022	COVID DL 73/2021 ART 27 TAB B - F.DO FINALIZZATO INDISTINTO 2022	152.130,92		
		DPF004/60	20/10/2022	COVID DL 30/12/2021 N. 228, ART 1 QUATER CO. 2 - INDISTINTO FINALIZZATO 2022	64.025,70		
		DPF012/13	11/04/2023	CONTRIBUTO IN C/ESERCIZIO QUOTA CAPITARIA 2022 ALL.1 LINEE GUIDA CONSUNTIVO 2022	1.275.724,56		
AA0034	Funzioni - Pronto Soccorso				0,00		
AA0035	Funzioni - Altro				0,00		
AA0036	Quota finalizzata per il Piano aziendale di cui all'art. 1, comma 528, L. 208/2015				0,00		

NOTA INTEGRATIVA AL BILANCIO D'ESERCIZIO 2021

AA0040	Quota F.S. regionale - vincolato:				30.806.787,43		
		DFP020/68	06/12/2022	Finanziamento dello Stato per l'espletamento di attività sanitaria nei confronti di detenuti internati e dei minorenni sottoposti a provvedimento penale - DPCM 1 aprile 2008	707.827,05		
		DFP020/75	28/12/2022	Attività sanitaria nei confronti dei detenuti internati e dei minorenni sottoposti a provvedimento penale ex DPCM 1° aprile 2008 i D.Lgs. 244/2007 da assegnare alle ASL	640.165,01		
		DFP020/73	28/12/2022	LINEE GUIDA CONSUNTIVO 2022 ALL 2			
		DFP004/78	28/12/2022	ATTIVITA' SANITARIA DETENUTI INTERNATI E MINORENNI LINEE GUIDA CONSUNTIVO 2022 ALL 2	84.926,00		
		DFP003/184	29/12/2022	BORSE DI STUDIO PER CORSI FORAZIONE IMS INTESA CSR LINEE GUIDA CONSUNTIVO 2022 ALL 2	850.661,55		
		DFP003/184	29/12/2022	I. 662/96 - RIMBORSO SOMMA PER L'ACQUISTO DEI FARMACI INNOVATIVI ANNO 2022	5.923.284,96		
		DFP012/124	19/12/2022	OBIETTIVI DI PIANO 2022 LINEE GUIDA CONSUNTIVO 2022 - ALL. 2	3.836.147,67		
		DFP010/100	19/12/2022	OBIETTIVI DI PIANO 2022 LINEE GUIDA CONSUNTIVO 2022- ALL 2	1.978.669,60		
		DFP003/188	30/12/2022	Quota esenzione della percentuale di sconto per le farmacie con fatturato < 150.000 € da Regione o Prov. Aut. per quota F.S. regionale vincolato	57.400,63		
		DFP003/189	30/12/2022	Quota per Sperimentazione e remunerazione delle prestazioni e delle funzioni assistenziali erogate dalle farmacie	183.840,47		
		DFP003/76	24/06/2022	REMUNERAZIONE A GIUNTA FARMACIE PER FARMACI SSN - ANNO 2022	1.092.937,97		
		DFP012/55	29/12/2022	STANZIAMENTO ED INTEGRAZIONE DEL LIVELLO FINANZIAMENTO SSN 2022 A CONCORSO MAGGIORI COSTI AUMENTO PREZZI FONTI ENERGETICHE E COVID LINEE GUIDA CONSUNTIVO 2022- ALL 2	14.708.785,00		
		DFP004/11	02/02/2023	Art 1 co 274 L. 234/2021 - Potenziamento assistenza territoriale previste PNRR 2022-2024	678.257,13		
		DFP004/10	02/02/2023	Art 50 dl. 73/2021- covid - SOMME VINCOLATE EROGAZIONE LEA 2022	63.884,39		
AA0050	EXTRA FONDO:				3.240.952,77		
AA0060	DA REGIONE (EXTRA FONDO)				1.051.918,86		
AA0070	Contributi da Regione o Prov. Aut. (extra fondo) vincolati:				1.051.918,86		
		DFP010/16	29/03/2022	LIQUIDAZIONE FORFETTARIA ATTIVITA' CONTROLLO MEDICO LEGALE DISMESSE DALLE ASL	40.238,50		
		DFP010/14	17/03/2022	PROGETTO VERGIILIUS - Gestione multivivello persone con autismo. Anno 2021 Liquidazione acconto 50%	41.500,00		
		DFP010/52	06/09/2022	CONSULTORI 2022 CONTRIBUTO PER IL SERVIZIO DI ASSISTENZA ALLA FAMIGLIA ED ALLA MATERNITA' LR 21/1978	102.355,06		
		DFP020/10	16/03/2022	PMA 2019-2020-2021	158.309,29		
		DFP010/79	25/10/2022	L. 4/7/2005 N. 123 - SOGGETTI MALATI CELIACHIA - LIQUIDAZIONE COMPETENZE 2021	23.263,83		
		DFP010/60	14/09/2022	PROGRAMMA CCM 2019 - Progetto Approccio Sistemico ed ecologico per la promozione dell'attività fisica nel setting scolastico (WAHPS)- Liquidazione 1 acconto	5.000,00		
		DFP010/86	08/11/2022	CONTR. COMM.LE PREZZO CALMIERATO TEST ANTIGENICI RAPIDI - MARZO 2022 ART 5 DL 23.7.2021 N. 105	56.961,00		
		DFP010/85	08/11/2022	CONTR. COMM.LE PREZZO CALMIERATO TEST ANTIGENICI RAPIDI - GN FEB 2022 ART 5 DL 23/07/2021 N. 105	294.702,00		
		DFP010/67	22/09/2022	CONTR. COMM.LE PREZZO CALMIERATO TEST ANTIGENICI RAPIDI - OTT DIC 2021 ART 5 DL 23/07/2021 N. 105	207.432,00		
		DFP010/91	18/11/2022	PROGETTO "ENTERPRISE" (Modelli per l'autismo in età evolutiva e transizione: preferenze abilità percorsi per la vita) LIQUIDAZIONE E ANTICIPAZIONE ALLE ASL	55.829,94		
		DFP010/103	20/12/2022	INTEGRAZIONE DFP 010/53 DEL 06/09/2022 I. 07/01/2006 "INTERVENTI DESTINATI ALLA PREVENZIONE E DIVIETO PATICHE MUTILAZIONE GENITALE FEMMINILE" ANNO 2022	789,68		
		DFP010/56	06/09/2022	PROGETTO ENTERPRISE	65.537,56		

NOTA INTEGRATIVA AL BILANCIO D'ESERCIZIO 2021

AA0080	Contributi da Regione o Prov. Aut. (extra fondo) - Risorse aggiuntive da bilancio regionale a titolo di copertura LEA				0,00	
AA0090	Contributi da Regione o Prov. Aut. (extra fondo) - Risorse aggiuntive da bilancio regionale a titolo di copertura extra LEA				0,00	
AA0100	Contributi da Regione o Prov. Aut. (extra fondo) - Altro				0,00	
AA0120	Contributi da Aziende sanitarie pubbliche della Regione o Prov. Aut. (extra fondo) vincolati:				0,00	
					0,00	
AA0130	Contributi da Aziende sanitarie pubbliche (extra fondo) altro:				0,00	
					0,00	
AA0140	Contributi da altri soggetti pubblici (extra fondo)				2.189.033,91	
AA0141	Contributi da Ministero della Salute (extra fondo):				1.850.604,88	
		DFF010/102	20/12/2022	STP: fondi assegnati da Ministero della salute conguaglio 2021 e anticipo 2022	96.383,68	
		DFF010/81	03/11/2022	L.208/2015 - GIOCO D'AZZARDO PATOLOGICO (GAP) ANNO 2022	281.798,11	
				RETTIFICA CONTO RICA VO FN 182010/2022 VEDI ALL. TO (LINEE GUIDA REGIONALI CE IV TRIM 2022 PROT 0101497/23 DEL 09/03/2023)	168.427,44	
		DFF004/12	07/02/2023	PNRR M6 C2 2.2 - CORSO FORMAZIONE INFEZIONI OSPEDALIERE	721.948,37	
		DFF010/73	14/10/2022	RETTIFICA FN 182036/2022 LINEE GUIDA CONSUNTIVO 2022 DISTURBI NUTRIZIONE E ALIMENTAZIONE_ PIANO BIENNALE DI ATTIVITA' 2022-2023	88.798,74	
		DFF010/54	06/09/2022	RETTIFICA FN 182065/2022 LINEE GUIDA CONSUNTIVO 2022 FONDO ALZHEIMER E DEMENZE - ANNO 2022	40.035,18	
		DFF004/70	29/11/2022	CORSO FORMAZIONE MMG 2022-2025 (DGR 708 DEL 25/11/2022)	151.071,12	
		DFF004/29	12/05/2022	CONCORSO PER L'AMMISSIONE AL CORSO FORMAZIONE MMG 2021-2024 (DGR 715 DEL 15/11/2021)	302.142,24	
AA0150	Contributi da altri soggetti pubblici (extra fondo) vincolati:				338.429,03	
		DFF020/09		STRUMENTI DI GUIDA	13.149,03	
		DECRETO N. 36/SMEA/UKR		OCDCP 881/2022 - RIMBORSI FORFETTARI ASSISTENZA SANITARIA PROTEZIONE TEMPORANEA UCRAINA (EMERGENZA UKR)	325.280,00	
AA0160	Contributi da altri soggetti pubblici (extra fondo) L.210/92:				0,00	
AA0170	Contributi da altri soggetti pubblici (extra fondo) altro:				0,00	
					
					
AA0171	Contributi da altri soggetti pubblici (extra fondo) - in attuazione dell'a				0,00	
	PER RICERCA:					
AA0190	Contributi da Ministero della Salute per ricerca corrente:				0,00	
AA0200	Contributi da Ministero della Salute per ricerca finalizzata:	DFF/109	28/10/2021	BANDO MINISTERIALE DI RICERCA FINALIZZATA EX ART 12 E 12 BISD.LGS 502/1992 - ANNO 2018 - Finanziamento Ministero della Salute per attivazione di n. 1 progetto di ricerca e liquidazione l tranches.	67.000,00	
AA0210	Contributi da Regione ed altri soggetti pubblici per ricerca:				0,00	
AA0220	Contributi da privati per ricerca:				0,00	
AA0230	CONTRIBUTI DA PRIVATI:				0,00	
AA0010	TOTALE CONTRIBUTI IN C/ESERCIZIO				792.308.483,14	

Gli obiettivi di piano pari a € 3.836.147 ricompresi nell'ambito della quota F.S.R vincolata sono stati completamente utilizzati, pertanto non è stato effettuato alcun accantonamento.

Si è invece proceduto ad effettuare l'accantonamento dei seguenti finanziamenti:

- Art.1 co.274 L 234/2021 – Potenziamento assistenza territoriale prevista dal PNRR 2022-2024 per € 678.257,13
- Quota esenzione percentuale di sconto farmacie con fatturato inferiore ai 150.000 € per € 54.400,63
- Art. 50 DL 73/2021 per il Covid per € 63.884,39
- Gioco d'azzardo patologico 2022 per € 281.798,11
- PNRR M6-C intervento 2.2.2. sub-misure: formazione infezioni ospedaliere per € 721.948,37
- Concorso per l'ammissione al corso di formazione MM4 2021-2024 per € 302.124,24

Tab. 52 – Dettaglio rettifica contributi in conto esercizio per destinazione

ASL 202

CODICE MOD. CE	DETTAGLIO RETTIFICA CONTRIBUTI C/ESERCIZIO PER DESTINAZIONE AD INVESTIMENTI	Contributo assegnato	Quota destinata ad investimenti	Incidenza %
AA0020	Contributi in c/esercizio da Regione o P.A. per quota F.S. regionale	789.000.530,37	6.014.145,82	0,76%
AA0060	Contributi in c/esercizio da Regione o P.A. extra fondo	1.051.918,86		0,00%
AA0110	Contributi in c/esercizio da aziende sanitarie pubbliche (extra fondo)	0,00		0,00%
AA0180	Contributi in c/esercizio per ricerca	67.000,00		0,00%
AA0230	Contributi in c/esercizio da privati	0,00		0,00%
	Totale	790.119.449,23	6.014.145,82	0,76%

La quota di contributi destinati ad investimento pari a € 6.014.145,82 risulta in diminuzione rispetto a € 6.591.065,92 dello scorso esercizio.

Altre informazioni relative a contributi in conto esercizio.

Informazione	Caso presente in azienda?		Se sì, illustrare
CT01. Sono state rilevate significative variazioni rispetto all'esercizio precedente?		SI	Nell'esercizio 2022 la quota del fondo sanitario regionale ha subito un incremento rispetto all'anno 2021 pari a € 17.664.187,32 in larga parte derivante dalla quota indistinta del fondo sanitario regionale.

NOTA INTEGRATIVA AL BILANCIO D'ESERCIZIO 2021

Di seguito si rappresenta una tabella con le somme vincolate trasferite dalla Regione e rilevate nel conto di riclassifica AA0280

Dettaglio "A.3.B) Utilizzo fondi per quote inutilizzate contributi di esercizi precedenti da Regione o Prov. Aut. per quota F.S. regionale vincolato" (conti 03.02.01.01.01-03.02.01.01.28)		
DESCRIZIONE	Anno di competenza	IMPORTO IN €
DPF004/17 DEL 07/04/2022 - MMG 2018/2021 2 SEM DEL 3 ANNO DI CORSO	2020	161.158,80
DPF004/19 DEL 07/04/2022 - MMG 2019/2022 - 2 ANNO DI CORSO	2021	220.663,29
DPF004/27 DEL 03/05/2022 - MMG 2020/2023 2 SEM 1 ANNO	2020	76.032,06
DPF004/30 DEL 08/06/2022 - MMG 2021/2024 1 SEM 1 ANNO	2021	190.705,68
DPF004/48 DEL 12/08/2022 - CORSO DI FORMAZIONE MMG -MMG 2020/2023 1 TRIM 2 ANNO	2021	40.916,91
DPF004/55 DEL 29/09/2022 - CORSO MMG 2019-2022 1 TRIM-3 ANNO	2021	52.041,81
DPF004/61 DEL 20/10/2022 - AIDS- FORMAZIONE E AGGIORNAMENTO PROFESSIONALE PERSONALE MALATTIE INFETTIVE . LIQUIDAZIONE PARZIALE PER IL 27° CORSO DI FORMAZIONE (ANNO 2021)	2021	111.987,20
UTILIZZO OBIETTIVI DI PIANO	2016	2.676.802,72
DPF010/89 DEL 15/11/2022 - "ASSEGNAZIONE DELLO STATO FONDI SCREENING GRATUITO PER ELIMINAZIONE VIRUS HCV". FINANZIAMENTO ANNO 2020	2020	176.135,05
DPF003/13 DEL 23/02/2022 - ART. 1 CO. 34 LEGGE 662 96 "SOMME PER RIDUZIONE PERCENT. DI SCONTO ALLE FARMACIE ANNI 2019 E 2020"	2019-2020	66.754,11
SALDO AA0280 AL 31/12/2022		3.773.197,63

Di seguito si rappresenta una tabella con le somme vincolate trasferite dalla Regione e rilevate nel conto di riclassifica AA0290

Dettaglio "A.3.C) Utilizzo fondi per quote inutilizzate contributi di esercizi precedenti da soggetti pubblici (extra fondo) vincolati" (conto 03.02.02.01.01)		
DESCRIZIONE	Anno di competenza	IMPORTO IN €
DPF010/59 DEL 14/09/2022 - Prevenzione pratiche mutilazione genitale femminile liquidazione 2015_2021 LEGGE 7 DEL 09/01/2006	2015_2021	9.729,07
DPF010/58 DEL 15/12/2021 - RIMBORSO 59 FIERA LANCIANO ANNO 2021	2021	8.344,80
DPF010/46 DEL 04/08/2022 CONTRIBUTO COMMISSARIALE PER PREZZO CALMIERATO TEST ANTIGENICI RAPIDI AI SENSI ART 5 DL 105 DEL 23/7/2021- ANNO 2021	2021	64.302,00
dpf010/02 del 21/01/2022 ATTIVITA' DI PREVENZIONE E CURA GAP 2019 DGR346/2020	2019	286.664,78
SALDO AA0290 AL 31/12/2022		369.040,65

18 PROVENTI E RICAVI DIVERSI

NOTA INTEGRATIVA AL BILANCIO D'ESERCIZIO 2021
Tab. 53 – Dettaglio ricavi per prestazioni sanitarie in mobilità

		ASL 202			
CODICE MOD. CE	DETTAGLIO RICAVI PER PRESTAZIONI SANITARIE IN MOBILITA'	Azienda 201	Azienda 203	Azienda 204	TOTALE
	RICAVI DA MOBILITA' SANITARIA INFRAREGIONALE (A)	6.658.741,48	35.724.337,86	7.241.520,18	49.624.599,52
AA0350	Prestazioni di ricovero	3.150.788,78	17.273.416,97	3.014.338,04	23.438.543,79
AA0360	Prestazioni di specialistica ambulatoriale	969.977,51	7.202.745,00	1.281.368,99	9.454.091,50
AA0361	Prestazioni di pronto soccorso non seguite da ricovero				0,00
AA0370	Prestazioni di psichiatria residenziale e semiresidenziale	277.179,96	1.161.250,23	310.136,49	1.748.566,68
AA0380	Prestazioni di File F	1.055.028,83	5.017.748,27	1.775.456,07	7.848.233,17
AA0390	Prestazioni servizi MMG, PLS, Contin. assistenziale	14.096,97	28.095,84	5.277,78	47.470,59
AA0400	Prestazioni servizi farmaceutica convenzionata	95.951,37	768.428,85	52.276,16	916.656,38
AA0410	Prestazioni termali				0,00
AA0420	Prestazioni trasporto ambulanze ed elisoccorso	3.563,56	24.054,03	4.072,64	31.690,23
AA0421	Prestazioni assistenza integrativa				0,00
AA0422	Prestazioni assistenza protesica				0,00
AA0423	Prestazioni assistenza riabilitativa extraospedaliera				0,00
AA0424	Ricavi per cessione di emocomponenti e cellule staminali				0,00
AA0425	Prestazioni assistenza domiciliare integrata (ADI)				0,00
AA0430	Altre prestazioni sanitarie e socio-sanitarie	1.092.154,50	4.248.598,67	798.594,01	6.139.347,18
	RICAVI DA MOBILITA' SANITARIA EXTRAREGIONALE (B)				14.053.134,84
AA0460	Prestazioni di ricovero				7.509.283,75
AA0470	Prestazioni di specialistica ambulatoriale				2.335.110,75
AA0471	Prestazioni pronto soccorso non seguite da ricovero				
AA0480	Prestazioni di psichiatria residenziale e semiresidenziale				
AA0490	Prestazioni di File F				1.284.239,67
AA0500	Prestazioni servizi MMG, PLS, Contin. assistenziale				109.112,39
AA0510	Prestazioni servizi farmaceutica convenzionata				869.139,90
AA0520	Prestazioni termali				
AA0530	Prestazioni trasporto ambulanze ed elisoccorso				291.394,97
AA0541	Prestazioni assistenza integrativa da pubblico (extraregione)				
AA0542	Prestazioni assistenza protesica da pubblico (extraregione)				
AA0550	Ricavi per cessione di emocomponenti e cellule staminali				
AA0560	Ricavi per differenziale tariffe TUC				
AA0580	Prestazioni di assistenza riabilitativa non soggette a compensazione Extrareg				
AA0590	Altre prestazioni sanitarie e socio-sanitarie a rilevanza sanitaria non soggette				
AA0620	Prestazioni di ricovero da priv. Extraregione in compensazione (mobilità attiva)				1.474.979,53
AA0630	Prestazioni ambulatoriali da priv. Extraregione in compensazione (mobilità attiva)				179.873,88
AA0631	Prestazioni di pronto soccorso non seguite da ricovero da priv. Extraregione in compensazione (mobilità attiva)				
AA0640	Prestazioni di File F da priv. Extraregione in compensazione (mobilità attiva)				
AA0650	Altre prestazioni sanitarie e socio-sanitarie a rilevanza sanitaria erogate da privati v/residenti Extraregione in compensazione (mobilità attiva)				
EA0080	Sopravvenienze attive v/terzi relative alla mobilità extraregionale				
EA0180	Insussistenze attive v/terzi relative alla mobilità extraregionale				
	TOTALE RICAVI DA MOBILITA' (A+B)				63.677.734,36
	RICAVI PER PRESTAZIONI OGGETTO DI FATTURAZIONE DIRETTA INFRAREGIONALE (C)				0,00
	RICAVI PER PREST. OGGETTO DI FATTUR. DIRETTA EXTRAREGIONALE (D)				
	TOTALE RICAVI PER PREST. OGGETTO DI FATTURAZ. DIRETTA (C+D)				0,00
	TOTALE RICAVI AZIENDE REGIONE (A+C)	6.658.741,48	35.724.337,86	7.241.520,18	49.624.599,52
	TOTALE RICAVI AZIENDE EXTRA REGIONE (B+D)				14.053.134,84
	TOTALE RICAVI AZIENDE SANITARIE PUBBLICHE (A+B+C+D)				63.677.734,36

I dati relativi alla mobilità attiva, ma anche passiva, da pubblico sono quelli riferiti all'anno 2021 non essendo ancora disponibili i dati definitivi di competenza 2022. I valori riferiti alla mobilità da privato, invece, sono realmente quelli di competenza 2022 rilevabili dall'incrocio delle tabelle H compilate dalle singole Asl regionali. Il totale dei ricavi per mobilità intra-regionale iscritti nel bilancio 2022 risulta pari ad € 49.624.599,52 in aumento rispetto a quanto iscritto nel bilancio 2021 per un importo pari a € 2.549.646,96. La mobilità attiva extra-regionale iscritta nel bilancio 2022 si assesta ad un valore pari ad € 14.053.134,84 e risulta anch'essa in aumento rispetto all'anno 2021 per un importo pari ad € 1.129.488,19. Complessivamente la mobilità attiva registra un miglioramento di € 3.679.135,15.

NOTA INTEGRATIVA AL BILANCIO D'ESERCIZIO 2021
Tab. 54 – Dettaglio ricavi e costi per prestazioni sanitarie erogate in regime
ASL 202

CODICE MOD. CE	PRESTAZIONI SANITARIE EROGATE IN REGIME DI INTRAMOENIA	Valore CE al 31/12/2022	Valore CE al 31/12/2021	Variazioni importo	Variazioni %
AA0680	Ricavi per prestazioni sanitarie intramoenia - Area ospedaliera	2.616.293,00	2.437.535,14	178.757,86	7,33%
AA0690	Ricavi per prestazioni sanitarie intramoenia - Area specialistica	105.512,43	69.017,50	36.494,93	52,88%
AA0700	Ricavi per prestazioni sanitarie intramoenia - Area sanità pubblica	0,00	0,00	0,00	0,00%
AA0710	Ricavi per prestazioni sanitarie intramoenia - Consulenze (ex art. 55 c.1 lett. c), d) ed ex art. 57-58)	0,00	0,00	0,00	0,00%
AA0720	Ricavi per prestazioni sanitarie intramoenia - Consulenze (ex art. 55 c.1 lett. c), d) ed ex art. 57-58) (Aziende sanitarie pubbliche della Regione)	0,00	0,00	0,00	0,00%
AA0730	Ricavi per prestazioni sanitarie intramoenia - Altro	313.906,64	225.792,92	88.113,72	39,02%
AA0740	Ricavi per prestazioni sanitarie intramoenia - Altro (Aziende sanitarie pubbliche della Regione)	0,00	0,00	0,00	0,00%
AA0670	TOTALE RICAVI INTRAMOENIA	3.035.712,07	2.732.345,56	303.366,51	11,10%
BA1210	Compartecipazione al personale per att. libero professionale intramoenia - Area ospedaliera	2.573.871,17	2.481.847,24	92.023,93	3,71%
BA1220	Compartecipazione al personale per att. libero professionale intramoenia - Area specialistica	0,00	0,00	0,00	0,00%
BA1230	Compartecipazione al personale per att. libero professionale intramoenia - Area sanità pubblica	0,00	0,00	0,00	0,00%
BA1240	Compartecipazione al personale per att. libero professionale intramoenia - Consulenze (ex art. 55 c.1 lett. c), d) ed ex Art. 57-58)	0,00	0,00	0,00	0,00%
BA1250	Compartecipazione al personale per att. libero professionale intramoenia - Consulenze (ex art. 55 c.1 lett. c), d) ed ex Art. 57-58) (Aziende sanitarie pubbliche della Regione)	0,00	0,00	0,00	0,00%
AA0720	Compartecipazione al personale per att. libero professionale intramoenia - Consulenze (ex art. 55 c.1 lett. c), d) ed ex Art. 57-58) (Aziende sanitarie pubbliche della Regione)	0,00	1,00	-1,00	0,00%
BA1260	Compartecipazione al personale per att. libero professionale intramoenia - Altro	0,00	0,00	0,00	0,00%
BA1270	Compartecipazione al personale per att. libero professionale intramoenia - Altro (Aziende sanitarie pubbliche della Regione)	0,00	0,00	0,00	0,00%
BA1200	TOTALE QUOTE RETROCESSE AL PERSONALE (ESCLUSO IRAP)	2.573.871,17	2.481.848,24	92.022,93	3,71%
	Indennità di esclusività medica per attività di libera professione				0,00%
YA0040	IRAP relativa ad attività di libera professione (intramoenia)	383.611,09	289.742,30	93.868,79	32,40%
	Costi diretti aziendali				0,00%
	Costi generali aziendali				0,00%
	Fondo di perequazione				0,00%
	TOTALE ALTRI COSTI INTRAMOENIA	383.611,09	289.742,30	93.868,79	32,40%
	RICAVI - COSTI INTRAMOENIA	78.230	- 39.245	117.475	-299,34%

Rispetto all'anno precedente il volume complessivo dell'attività l'attività libero professionale ha evidenziato una ripresa rispetto agli esercizi precedenti quando si era avuta una forte contrazione dell'attività causa pandemia Covid come si può evincere dalla tabella precedente dove si riscontra una ripresa del volume di prestazioni che passano da un importo complessivo di € 1.784.708,29 del 2020, di € 2.732.345.56 nel 2021, a un importo per il 2022 di € 3.035.712,43.

Altre informazioni relative a proventi e ricavi diversi.

Informazione	Caso presente in azienda?	Se sì, illustrare
PR01. Sono state rilevate significative variazioni rispetto all'esercizio precedente?	NO	

Non risultano esserci rimborsi da Aziende sanitarie pubbliche della Regione per acquisti di beni in quanto questa Asl non ha provveduto nel corso dell'anno a effettuare acquisti anche per conto di altre Asl. I rimborsi Aziende sanitarie pubbliche della Regione presenti in bilancio riguardano esclusivamente le visite fiscali.

19. Acquisti di beni
Tab. 56 – Dettaglio acquisti di beni sanitari per tipologia di distribuzione
ASL 202

	DETTAGLIO ACQUISTI DI BENI SANITARI PER TIPOLOGIA DI DISTRIBUZIONE	Distribuzione		TOTALE
		Diretta	Per conto	
BA0030	Prodotti farmaceutici ed emoderivati:	93.289.989,16		93.289.989,16
BA0040	Medicinali con AIC, ad eccezione di vaccini ed emoderivati di produzione regionale	90.286.958,97	18.164.985,44	108.451.944,41
BA0050	Medicinali senza AIC	673.652,06		673.652,06
BA0051	Ossigeno e altri gas medicali	2.236.512,98		2.236.512,98
BA0060	Emoderivati di produzione regionale	92.865,15		92.865,15
BA0250	Prodotti dietetici	1.073.251,88		1.073.251,88
	TOTALE	94.363.241,04	18.164.985,44	112.528.226,48

Gli acquisti di beni sanitari nel corso dell'anno 2022 hanno subito un incremento rispetto all'anno precedente pari a € 4.297.897,05. Il costo dei medicinali distribuiti per conto sono risultati pari a € 18.164.985,44 in aumento rispetto all'anno 2021 dove la DPC risultava pari € 15.627.714,75.

L'Azienda nel corso dell'anno 2022 non ha acquistato beni sanitari da altre Asl regionali.

NOTA INTEGRATIVA AL BILANCIO D'ESERCIZIO 2021
Tab. 57 – Dettaglio acquisti di beni da aziende sanitarie pubbliche

CODICE MOD. CE	DETTAGLIO ACQUISTI DI BENI DA AZIENDE SANITARIE PUBBLICHE DELLA REGIONE	Azienda ...				TOTALE
BA0030	Prodotti farmaceutici ed emoderivati:	0,00	0,00	0,00	0,00	0,00
BA0040	Medicinali con AIC, ad eccezione di vaccini ed emoderivati di produzione regionale					0,00
BA0050	Medicinali senza AIC					0,00
BA0051	Ossigeno e altri gas medicali					0,00
BA0060	Emoderivati di produzione regionale:	0,00	0,00	0,00	0,00	0,00
BA0063	Emoderivati di produzione regionale da altri soggetti					0,00
BA0070	Sangue ed emocomponenti:	0,00	0,00	0,00	0,00	0,00
BA0080	da pubblico (Aziende sanitarie pubbliche della Regione) – Mobilità intraregionale					0,00
BA0100	da altri soggetti					0,00
BA0210	Dispositivi medici:	0,00	0,00	0,00	0,00	0,00
BA0220	Dispositivi medici					0,00
BA0230	Dispositivi medici impiantabili attivi					0,00
BA0240	Dispositivi medico diagnostici in vitro (VD)					0,00
BA0250	Prodotti dietetici					0,00
BA0260	Materiali per la profilassi (vaccini)					0,00
BA0270	Prodotti chimici					0,00
BA0280	Materiali e prodotti per uso veterinario					0,00
BA0290	Altri beni e prodotti sanitari:	0,00	0,00	0,00	0,00	0,00
	...					0,00
	...					0,00
BA0300	Beni e prodotti sanitari da Aziende sanitarie pubbliche della Regione:	0,00	0,00	0,00	0,00	0,00
BA0301	Prodotti farmaceutici ed emoderivati					0,00
BA0302	Sangue ed emocomponenti					0,00
BA0303	Dispositivi medici					0,00
BA0304	Prodotti dietetici					0,00
BA0305	Materiali per la profilassi (vaccini)					0,00
BA0306	Prodotti chimici					0,00
BA0307	Materiali e prodotti per uso veterinario					0,00
BA0308	Altri beni e prodotti sanitari					0,00
BA0310	Acquisti di beni non sanitari	0,00	0,00	0,00	0,00	0,00
BA0320	Prodotti alimentari					0,00
BA0330	Materiali di guardaroba, di pulizia e di convivenza in genere					0,00
BA0340	Combustibili, carburanti e lubrificanti					0,00
BA0350	Supporti informatici e cancelleria					0,00
BA0360	Materiale per la manutenzione					0,00
BA0370	Altri beni e prodotti non sanitari:	0,00	0,00	0,00	0,00	0,00
	...					0,00
	...					0,00
BA0380	Beni e prodotti non sanitari da Aziende sanitarie pubbliche della Regione:	0,00	0,00	0,00	0,00	0,00
	...					0,00
	...					0,00
	TOTALE	0,00	0,00	0,00	0,00	0,00

AB01 – Acquisti di beni

AB01	–	Ciascuna tipologia di bene, compreso nelle voci relative agli acquisti di beni sanitari e non sanitari, è monitorata attraverso il sistema gestionale del magazzino, che rileva ogni tipologia di movimento, in entrata e in uscita.
-------------	---	--

Altre informazioni relative agli acquisti di beni

Informazione	Caso presente in azienda?	Se sì, illustrare
AB02. Sono stati rilevati costi per acquisto di beni da altre Aziende Sanitarie della Regione? Se sì, di quali tipologie di beni si tratta?	NO	
AB03. Sono state rilevate significative variazioni rispetto all'esercizio precedente?	SI	<p>Complessivamente gli acquisti di beni rispetto allo scorso esercizio sono aumentati per € 5.568.563,20 Sono aumentati sia gli acquisti per prodotti farmaceutici e emoderivati che quelli per dispositivi medici. Una contrazione hanno invece subito gli acquisti per prodotti dietetici e materiale per la profilassi. Va rilevato che nel corso dell'anno 2022 sono stati effettuati acquisti legati al Covid per € 1.559.414,64</p>

20. Acquisti di servizi

NOTA INTEGRATIVA AL BILANCIO D'ESERCIZIO 2021
Tab. 58 – Dettaglio acquisti di servizi sanitari in mobilità

		ASL 202				
CODICE MOD. CE	DETTAGLIO ACQUISTI DI SERVIZI SANITARI IN MOBILITA'	Azienda ...	Azienda ...	Azienda ...	Azienda ...	TOTALE
	COSTI DA MOBILITA' SANITARIA INFRAREGIONALE (A)	5.137.149,38	71.136.902,19	4.346.145,15	0,00	80.620.196,72
BA0061	Emoderivati di produzione regionale da pubblico (Aziende sanitarie pubbliche della Regione) - Mobilità intraregionale					0,00
BA0470	Acquisti servizi sanitari per medicina di base	14.646,33	114.698,52	16.314,03		145.658,88
BA0510	Acquisti servizi sanitari per farmaceutica	92.917,11	780.342,44	77.595,65		950.855,20
BA0540	Acquisti servizi sanitari per assistenza specialistica ambulatoriale	961.873,64	6.345.941,82	351.910,52		7.659.725,98
BA0541	Prestazioni di pronto soccorso non seguite da ricovero - da pubblico (Aziende sanitarie pubbliche della Regione)					0,00
BA0650	Acquisti servizi sanitari per assistenza riabilitativa	84.445,53	1.989.108,76	1.245.961,43		3.319.515,72
BA0710	Acquisti servizi sanitari per assistenza integrativa					0,00
BA0760	Acquisti servizi sanitari per assistenza protesica					0,00
BA0810	Acquisti servizi sanitari per assistenza ospedaliera	3.507.648,07	45.635.788,84	2.521.179,72		51.664.616,63
BA0910	Acquisto prestazioni di psichiatria residenziale e semiresidenziale	221.351,79	2.713.084,70			2.934.436,49
BA0970	Acquisto prestazioni di distribuzione farmaci File F	142.868,11	12.052.174,64	113.085,96		12.308.128,71
BA1040	Acquisto prestazioni termali in convenzione	46,20	114.419,94			114.466,14
BA1100	Acquisto prestazioni trasporto sanitario	13.363,35	97.361,55	15.781,48		126.506,38
BA1150	Acquisto prestazioni Socio-Sanitarie a rilevanza sanitaria:	97.989,25	1.293.980,98	4.316,36		1.396.286,59
	COSTI DA MOBILITA' SANITARIA EXTRAREGIONALE (B)					46.334.924,87
BA0062	Emoderivati di produzione regionale da pubblico (Aziende sanitarie pubbliche della Regione) - Mobilità extraregionale					0,00
BA0090	da pubblico (Aziende sanitarie pubbliche extra Regione) – Mobilità extraregionale					175.906,33
BA0480	Acquisti servizi sanitari per medicina di base					314.459,25
BA0520	Acquisti servizi sanitari per farmaceutica					560.720,35
BA0560	Acquisti servizi sanitari per assistenza specialistica ambulatoriale					6.260.213,12
BA0561	prestazioni di pronto soccorso non seguite da ricovero - da pubblico (Extraregione)					0,00
BA0730	Acquisti servizi sanitari per assistenza integrativa					0,00
BA0780	Acquisti servizi sanitari per assistenza protesica					0,00
BA0830	Acquisti servizi sanitari per assistenza ospedaliera					35.325.815,10
BA0990	Acquisto prestazioni di distribuzione farmaci e File F					3.558.242,32
BA1060	Acquisto prestazioni termali in convenzione					8.048,65
BA1120	Acquisto prestazioni trasporto sanitario					131.519,75
	TOTALE COSTI DA MOBILITA' (A+B)					126.955.121,59
	COSTI PER PRESTAZIONI OGGETTO DI FATTURAZIONE DIRETTA INFRAREGIONALE (C)					0,00
	COSTI PER PREST. OGGETTO DI FATTUR. DIRETTA EXTRAREGIONALE (D)					0,00
	TOTALE COSTI PER PREST. OGGETTO DI FATTURAZ. DIRETTA (C+D)					0,00
	TOTALE COSTI AZIENDE REGIONE (A+C)					80.620.196,72
	TOTALE COSTI AZIENDE EXTRA REGIONE (B+D)					46.334.924,87
	TOTALE COSTI AZIENDE SANITARIE PUBBLICHE (A+B+C+D)					126.955.121,59

Per quanto concerne i dati relativi alla mobilità passiva vale quanto già detto in precedenza sulla mobilità attiva al paragrafo 18. Il totale dei costi per mobilità intraregionale iscritto nel bilancio 2022 risulta pari ad € 80.620.196,72 ed ha subito un incremento rispetto al 2021 pari ad € 7.151.123,68. La mobilità passiva extraregionale iscritta nel bilancio 2022 si assesta ad un valore pari ad € 46.334924,87 e risulta in diminuzione rispetto a quanto iscritto nell'anno 2021 per un importo complessivo pari a € 1.067.335,90. Complessivamente la mobilità passiva sia intraregionale che extraregionale ha subito un incremento pari a € 6.083.787,78

Di seguito vengono fornite due tabelle con indicazione dei costi per servizi sanitari confrontati con quelli dell'anno precedente.

NOTA INTEGRATIVA AL BILANCIO D'ESERCIZIO 2021
Tab. 59 – Dettaglio acquisti di servizi sanitari – I parte

		ASL 202			
CODICE MOD. CE	DETTAGLIO ACQUISTI DI SERVIZI SANITARI	Valore CE al 31/12/2022	Valore CE al 31/12/2021	Variazioni importo	Variazioni %
BA0410	ACQUISTI DI SERVIZI SANITARI - MEDICINA DI BASE	44.897.982,59	47.787.658,01	-2.889.675,42	-6,05%
BA0420	- da convenzione:	44.437.864,46	47.367.168,97	-2.929.304,51	-6,18%
BA0430	Costi per assistenza MMG	28.589.737,17	29.214.112,20	-624.375,03	-2,14%
BA0440	Costi per assistenza PLS	6.652.844,10	7.001.860,58	-349.016,48	-4,98%
BA0450	Costi per assistenza Continuità assistenziale	6.122.975,21	7.678.812,22	-1.555.837,01	-20,26%
BA0460	Altro (medicina dei servizi, psicologi, medici 118, ecc)	3.072.307,98	3.472.383,97	-400.075,99	-11,52%
BA0470	- da pubblico (Aziende sanitarie pubbliche della Regione) - Mobilità intraregionale	145.658,88	127.029,69	18.629,19	14,67%
BA0480	- da pubblico (Aziende sanitarie pubbliche Extraregione) - Mobilità extraregionale	314.459,25	293.459,35	20.999,90	7,16%
BA0490	ACQUISTI DI SERVIZI SANITARI - FARMACEUTICA	59.052.141,72	57.983.652,55	1.068.489,17	1,84%
BA0500	- da convenzione	57.540.566,17	56.583.459,68	957.106,49	1,69%
BA0510	- da pubblico (Aziende sanitarie pubbliche della Regione)- Mobilità intraregionale	950.855,20	876.054,07	74.801,13	8,54%
BA0520	- da pubblico (Extraregione)	560.720,35	524.138,80	36.581,55	6,98%
BA0530	ACQUISTI DI SERVIZI SANITARI PER ASSISTENZA SPECIALISTICA AMBULATORIALE	26.447.956,52	25.340.409,84	1.107.546,68	4,37%
BA0540	- da pubblico (Aziende sanitarie pubbliche della Regione)	7.659.725,98	6.776.931,13	882.794,85	13,03%
BA0541	Prestazioni di pronto soccorso non seguite da ricovero - da pubblico (Aziende sanitarie pubbliche della Regione)	0,00	0,00	0,00	0,00%
BA0550	- da pubblico (altri soggetti pubbl. della Regione)	0,00	0,00	0,00	0,00%
BA0551	prestazioni di pronto soccorso non seguite da ricovero - da pubblico (altri soggetti pubbl. della Regione)	0,00	0,00	0,00	0,00%
BA0560	- da pubblico (Extraregione)	6.260.213,12	6.484.777,21	-224.564,09	-3,46%
BA0561	prestazioni di pronto soccorso non seguite da ricovero - da pubblico (Extraregione)	0,00	0,00	0,00	0,00%
BA0570	- da privato - Medici SUMAI	4.486.361,20	4.409.703,51	76.657,69	1,74%
BA0580	- da privato:	7.861.782,34	7.499.183,20	362.599,14	4,84%
BA0590	Servizi sanitari per assistenza specialistica da IRCCS privati e Policlinici privati	0,00	0,00	0,00	0,00%
BA0591	Servizi sanitari per prestazioni di pronto soccorso non seguite da ricovero - da IRCCS privati e Policlinici privati	0,00	0,00	0,00	0,00%
BA0600	Servizi sanitari per assistenza specialistica da Ospedali Classificati privati	0,00	0,00	0,00	0,00%
BA0601	Servizi sanitari per prestazioni di pronto soccorso non seguite da ricovero - da Ospedali Classificati privati	0,00	0,00	0,00	0,00%
BA0610	Servizi sanitari per assistenza specialistica da Case di Cura private	4.439.059,37	4.004.610,93	434.448,44	10,85%
BA0611	Servizi sanitari per prestazioni di pronto soccorso non seguite da ricovero - da Case di Cura private	0,00	0,00	0,00	0,00%
BA0620	Servizi sanitari per assistenza specialistica da altri privati	3.422.722,97	3.494.572,27	-71.849,30	-2,06%
BA0621	Servizi sanitari per prestazioni di pronto soccorso non seguite da ricovero - da altri privati	0,00	0,00	0,00	0,00%
BA0630	- da privato per cittadini non residenti - Extraregione (mobilità attiva in compensazione)	179.873,88	169.814,79	10.059,09	5,92%
BA0631	Servizi sanitari per prestazioni di pronto soccorso non seguite da ricovero - da privato per cittadini non residenti - Extraregione (mobilità attiva in compensazione)	0,00	0,00	0,00	0,00%

NOTA INTEGRATIVA AL BILANCIO D'ESERCIZIO 2021

BA0640	ACQUISTI DI SERVIZI SANITARI PER ASSISTENZA RIABILITATIVA	29.035.983,72	28.114.061,62	921.922,10	3,28%
BA0650	- da pubblico (Aziende sanitarie pubbliche della Regione)	3.319.515,72	3.764.975,80	-445.460,08	-11,83%
BA0660	- da pubblico (altri soggetti pubbl. della Regione)	0,00	0,00	0,00	0,00%
BA0670	- da pubblico (Extraregione) non soggetti a compensazione	0,00	0,00	0,00	0,00%
BA0680	- da privato (intraregionale)	24.528.828,28	23.382.439,50	1.146.388,78	4,90%
BA0690	- da privato (extraregionale)	1.187.639,72	966.646,32	220.993,40	22,86%
BA0700	ACQUISTI DI SERVIZI SANITARI PER ASSISTENZA INTEGRATIVA	0,00	0,00	0,00	0,00%
BA0710	- da pubblico (Aziende sanitarie pubbliche della Regione)	0,00	0,00	0,00	0,00%
BA0720	- da pubblico (altri soggetti pubbl. della Regione)	0,00	0,00	0,00	0,00%
BA0730	- da pubblico (Extraregione)	0,00	0,00	0,00	0,00%
BA0740	- da privato	0,00	0,00	0,00	0,00%
BA0750	ACQUISTI DI SERVIZI SANITARI PER ASSISTENZA PROTESICA	15.531.441,94	12.632.510,02	2.898.931,92	22,95%
BA0760	- da pubblico (Aziende sanitarie pubbliche della Regione)	0,00	0,00	0,00	0,00%
BA0770	- da pubblico (altri soggetti pubbl. della Regione)	0,00	0,00	0,00	0,00%
BA0780	- da pubblico (Extraregione)	0,00	0,00	0,00	0,00%
BA0790	- da privato	15.531.441,94	12.632.510,02	2.898.931,92	22,95%
BA0800	ACQUISTI DI SERVIZI SANITARI PER ASSISTENZA OSPEDALIERA	96.799.565,54	93.989.380,45	2.810.185,09	2,99%
BA0810	- da pubblico (Aziende sanitarie pubbliche della Regione)	51.664.616,65	46.147.411,38	5.517.205,27	11,96%
BA0820	- da pubblico (altri soggetti pubbl. della Regione)	0,00	0,00	0,00	0,00%
BA0830	- da pubblico (Extraregione)	35.325.815,10	36.862.383,64	-1.536.568,54	-4,17%
BA0840	- da privato:	8.334.154,26	9.850.829,88	-1.516.675,62	-15,40%
BA0850	<i>Servizi sanitari per assistenza ospedaliera da IRCCS privati e Policlinici privati</i>	0,00	0,00	0,00	0,00%
BA0860	<i>Servizi sanitari per assistenza ospedaliera da Ospedali Classificati privati</i>	0,00	0,00	0,00	0,00%
BA0870	<i>Servizi sanitari per assistenza ospedaliera da Case di Cura private</i>	6.326.657,74	5.016.383,63	1.310.274,11	26,12%
BA0880	<i>Servizi sanitari per assistenza ospedaliera da altri privati</i>	2.007.496,52	4.834.446,25	-2.826.949,73	0,00%
BA0890	- da privato per cittadini non residenti - Extraregione (mobilità attiva in compensazione)	1.474.979,53	1.128.755,55	346.223,98	30,67%
BA0900	ACQUISTI PRESTAZIONI DI PSICHIATRICA RESIDENZIALE E SEMIRESIDENZIALE	12.176.569,20	12.293.209,19	-116.639,99	-0,95%
BA0910	- da pubblico (Aziende sanitarie pubbliche della Regione)	2.934.436,49	3.169.193,44	-234.756,95	-7,41%
BA0920	- da pubblico (altri soggetti pubbl. della Regione)	0,00	0,00	0,00	0,00%
BA0930	- da pubblico (Extraregione) - non soggette a compensazione	0,00	28.284,00	-28.284,00	0,00%
BA0940	- da privato (intraregionale)	7.458.085,26	7.402.192,50	55.892,76	0,76%
BA0950	- da privato (extraregionale)	1.784.047,45	1.693.539,25	90.508,20	5,34%
BA0960	ACQUISTI PRESTAZIONI DI DISTRIBUZIONE FARMACI FILE F	18.868.197,10	17.321.137,40	1.547.059,70	8,93%
BA0970	- da pubblico (Aziende sanitarie pubbliche della Regione) - Mobilità intraregionale	12.308.128,72	11.271.875,23	1.036.253,49	9,19%
BA0980	- da pubblico (altri soggetti pubbl. della Regione)	0,00	0,00	0,00	0,00%
BA0990	- da pubblico (Extraregione)	3.558.242,32	3.339.775,22	218.467,10	6,54%
BA1000	- da privato (intraregionale)	3.001.826,06	2.709.486,95	292.339,11	10,79%
BA1010	- da privato (extraregionale)	0,00	0,00	0,00	0,00%
BA1020	- da privato per cittadini non residenti - Extraregione (mobilità attiva in compensazione)	0,00	0,00	0,00	0,00%
BA1030	ACQUISTI PRESTAZIONI TERMALI IN CONVENZIONE	122.514,79	334.504,18	-211.989,39	-63,37%
BA1040	- da pubblico (Aziende sanitarie pubbliche della Regione) - Mobilità intraregionale	114.466,14	56.825,32	57.640,82	101,44%
BA1050	- da pubblico (altri soggetti pubbl. della Regione)	0,00	0,00	0,00	0,00%
BA1060	- da pubblico (Extraregione)	8.048,65	277.678,86	-269.630,21	-97,10%
BA1070	- da privato	0,00	0,00	0,00	0,00%
BA1080	- da privato per cittadini non residenti - Extraregione (mobilità attiva in compensazione)	0,00	0,00	0,00	0,00%

Nel corso dell'anno 2022, come si evince dalla tabella precedente gli acquisti di servizi sanitari che hanno subito le variazioni più significative riguardano principalmente l'assistenza ospedaliera e quella protesica che sono aumentate rispettivamente di € 2.810.185,09 e € 2.898.931,92.

Nel corso della gestione 2021 si è fermato il trend in diminuzione dei costi della farmaceutica convenzionata la quale ha subito un incremento di € 1.068.489,17. I costi relativi alla medicina di base risultano in diminuzione passando dai € 47.787.658,01 del 2021 a € 44.897.982,59 del 2022. Bisogna tener conto che sono diminuiti in modo consistente i costi Covid per la Continuità assistenziale.

NOTA INTEGRATIVA AL BILANCIO D'ESERCIZIO 2021
Tab. 60 – Dettaglio acquisti di servizi sanitari – Il parte

		ASL 202			
CODICE MOD. CE	DETTAGLIO ACQUISTI DI SERVIZI SANITARI	Valore CE al 31/12/2022	Valore CE al 31/12/2021	Variazioni importo	Variazioni %
BA1090	ACQUISTI PRESTAZIONI DI TRASPORTO SANITARIO	6.509.409,25	6.281.374,06	228.035,19	3,63%
BA1100	- da pubblico (Aziende sanitarie pubbliche della Regione) - Mobilità intraregionale	126.506,38	111.650,02	14.856,36	0,00%
BA1110	- da pubblico (altri soggetti pubbl. della Regione)	0,00	0,00	0,00	0,00%
BA1120	- da pubblico (Extraregione)	131.519,75	142.179,19	-10.659,44	-7,50%
BA1130	- da privato	6.251.383,12	6.027.544,85	223.838,27	3,71%
BA1140	ACQUISTI PRESTAZIONI SOCIO-SANITARIE A RILEVANZA SANITARIA	23.098.139,12	22.634.643,75	463.495,37	2,05%
BA1151	Assistenza domiciliare integrata (ADI)	0,00	0,00	0,00	0,00%
BA1152	Altre prestazioni socio-sanitarie a rilevanza sanitaria	1.396.286,59	1.167.126,96	229.159,63	19,63%
BA1160	- da pubblico (altri soggetti pubblici della Regione)	15.138,00	7.654,00	7.484,00	97,78%
BA1161	- da pubblico (Extraregione) - Acquisto di Altre prestazioni sociosanitarie a rilevanza sanitaria erogate a soggetti pubblici Extraregione	0,00	0,00	0,00	0,00%
BA1170	- da pubblico (Extraregione) non soggette a compensazione	0,00	0,00	0,00	0,00%
BA1180	- da privato (intraregionale)	20.005.989,60	19.633.632,75	372.356,85	1,90%
BA1190	- da privato (extraregionale)	1.680.724,93	1.826.230,04	-145.505,11	-7,97%
BA1200	COMPARTICIPAZIONE AL PERSONALE PER ATT. LIBERO-PROF. (INTRAMOENIA)	2.573.871,17	2.481.847,24	92.023,93	3,71%
BA1210	Compartecipazione al personale per att. libero professionale intramoenia - Area ospedaliera	2.573.871,17	2.481.847,24	92.023,93	3,71%
BA1220	Compartecipazione al personale per att. libero professionale intramoenia - Area specialistica	0,00	0,00	0,00	0,00%
BA1230	Compartecipazione al personale per att. libero professionale intramoenia - Area sanità pubblica	0,00	0,00	0,00	0,00%
BA1240	Compartecipazione al personale per att. libero professionale intramoenia - Consulenze (ex art. 55 c.1 lett. c), d) ed ex Art. 57-58)	0,00	0,00	0,00	0,00%
BA1250	Compartecipazione al personale per att. libero professionale intramoenia - Consulenze (ex art. 55 c.1 lett. c), d) ed ex Art. 57-58) (Aziende sanitarie pubbliche della Regione)	0,00	0,00	0,00	0,00%
BA1260	Compartecipazione al personale per att. libero professionale intramoenia - Altro	0,00	0,00	0,00	0,00%
BA1270	Compartecipazione al personale per att. libero professionale intramoenia - Altro (Aziende sanitarie pubbliche della Regione)	0,00	0,00	0,00	0,00%
BA1280	RIMBORSI ASSEgni E CONTRIBUTI SANITARI	1.601.432,58	908.126,76	693.305,82	76,34%
BA1290	Contributi ad associazioni di volontariato	60.500,00	30.250,00	30.250,00	100,00%
BA1300	Rimborsi per cure all'estero	0,00	0,00	0,00	0,00%
BA1310	Contributi a società partecipate e/o enti dipendenti della Regione	0,00	0,00	0,00	0,00%
BA1320	Contributo Legge 210/92	0,00	0,00	0,00	0,00%
BA1330	Altri rimborsi, assegni e contributi	1.540.932,58	877.876,76	663.055,82	75,53%
BA1340	Rimborsi, assegni e contributi v/Aziende sanitarie pubbliche della Regione	0,00	0,00	0,00	0,00%
BA1341	Rimborsi, assegni e contributi v/Regione - GSA	0,00	0,00	0,00	0,00%
BA1350	CONSULENZE, COLLABORAZIONI, INTERINALE, ALTRE PRESTAZIONI DI LAVORO SANITARIE E SOCIO-SANITARIE	16.098.902,93	15.563.124,03	535.778,90	3,44%
BA1360	Consulenze sanitarie e sociosan. da Aziende sanitarie pubbliche della Regione	54.372,27	61.488,32	-7.116,05	-11,57%
BA1370	Consulenze sanitarie e sociosan. da terzi - Altri soggetti pubblici	542.977,63	1.602.364,29	-1.059.386,66	-66,11%
BA1380	Consulenze, Collaborazioni, Interinale e altre prestazioni di lavoro sanitarie e socios. da privato	0,00	0,00	0,00	0,00%

NOTA INTEGRATIVA AL BILANCIO D'ESERCIZIO 2021

BA1390	Consulenze sanitarie da privato - articolo 55, comma 2, CCNL 8 giugno 2000	2.139.536,69	3.117.785,50	-978.248,81	-31,38%
BA1400	Altre consulenze sanitarie e sociosanitarie da privato	14.853,92	51.638,79	-36.784,87	-71,23%
BA1410	Collaborazioni coordinate e continuative sanitarie e socios. da privato	386.008,18	2.140.708,44	-1.754.700,26	0,00%
BA1420	Indennità a personale universitario - area sanitaria	2.338.612,62	2.403.032,17	-64.419,55	-2,68%
BA1430	Lavoro interinale - area sanitaria	8.081.929,82	4.384.064,53	3.697.865,29	84,35%
BA1440	Altre collaborazioni e prestazioni di lavoro - area sanitaria	2.540.611,80	1.802.041,99	738.569,81	40,99%
BA1450	Rimborso oneri stipendiali del personale sanitario in comando	0,00	0,00	0,00	0,00%
BA1460	Rimborso oneri stipendiali personale sanitario in comando da Aziende sanitarie pubbliche della Regione	0,00	0,00	0,00	0,00%
BA1470	Rimborso oneri stipendiali personale sanitario in comando da Regioni, soggetti pubblici e da Università	0,00	0,00	0,00	0,00%
BA1480	Rimborso oneri stipendiali personale sanitario in comando da aziende di altre Regioni (Extraregione)	0,00	0,00	0,00	0,00%
BA1490	ALTRI SERVIZI SANITARI E SOCIOSANITARI A RILEVANZA SANITARIA	6.588.169,46	12.817.814,84	-6.229.645,38	-48,60%
BA1500	Altri servizi sanitari e sociosanitari a rilevanza sanitaria da pubblico - Aziende sanitarie pubbliche della Regione	51.356,03	22.012,52	29.343,51	133,30%
BA1510	Altri servizi sanitari e sociosanitari a rilevanza sanitaria da pubblico - Altri soggetti pubblici della Regione	3.948.303,28	11.361.358,00	-7.413.054,72	0,00%
BA1520	Altri servizi sanitari e sociosanitari a rilevanza sanitaria da pubblico (Extraregione)	227.281,09	270.934,72	-43.653,63	-16,11%
BA1530	Altri servizi sanitari da privato	1.813.678,30	519.578,09	1.294.100,21	249,07%
BA1540	Costi per servizi sanitari - Mobilità internazionale passiva	547.550,76	643.931,51	-96.380,75	-14,97%
BA1541	Costi per servizi sanitari - Mobilità internazionale passiva rilevata dalle ASL	0,00	0,00	0,00	0,00%
BA1542	Costi per prestazioni sanitarie erogate da aziende sanitarie estere (fatturate direttamente)	0,00	0,00	0,00	0,00%
BA1550	COSTI PER DIFFERENZIALE TARIFFE TUC	0,00	0,00	0,00	0,00%
	TOTALE	56.469.924,51	60.686.930,68	-4.217.006,17	-6,95%

Nella tabella sopra esposta si evidenzia un decremento dei costi per servizi di € 4.217.006,17. La principale causa di tale decrescita deriva dall'attenuazione dell'emergenza Covid che ha reso necessario un minor ricorso ai servizi sanitari (tamponi) e all'utilizzo di personale interinale. Il costo riferito ai tamponi per la rilevazione dei casi Covid è stata pari a € 3.948.303,28 rispetto a € 11.361.358 dello scorso anno.

Di seguito si riporta il dettaglio dei costi relativi alla farmaceutica convenzionata anno 2022:

Spesa Farmaceutica Convenzionata Consuntivo 2022	
Spesa farmaceutica netta	56.275.510,73
Contributo ENFAP	633.834,90
Contributi a farmacie rurali	485.696,85
Altro (*)	145.523,69
TOTALE	€ 57.540.566,17

(*) ritenute sindacali

RICOGNIZIONE PARTITE INFRAGRUPPO

Riconciliazione saldi infragruppo Dettaglio Ricavi 2021							
Codice CE	Descrizione	Codice Piano dei Conti	Descrizione conto	v/ASL_AQ	v/ASL_PE_	v/ASL_TE_	TOTALE
AA0120	A.1.B.2.1) Contributi da Aziende sanitarie pubbliche della Regione o Prov. Aut. (extra fondo) vincolati	0301020201	Contributi da Aziende sanitarie pubbliche della Regione (extra fondo) vincolati				€ -
AA0130	A.1.B.2.2) Contributi da Aziende sanitarie pubbliche della Regione o Prov. Aut. (extra fondo) altro	0301020202	Contributi da Aziende sanitarie pubbliche della Regione (extra fondo) altro				€ -
AA0720	A.4.D.5) Ricavi per prestazioni sanitarie intramoenia - Consulenze (ex art. 55 c. 1 lett. c), d) ed ex art. 57-58) (Aziende sanitarie pubbliche della Regione)	0303040501	Ricavi per prestazioni sanitarie intramoenia - Consulenze (ex art. 55 c. 1 lett. c), d) ed ex art. 57-58) (Aziende sanitarie pubbliche della Regione)				€ -
AA0740	A.4.D.7) Ricavi per prestazioni sanitarie intramoenia - Altro (Aziende sanitarie pubbliche della Regione)	0303040701	Ricavi per prestazioni sanitarie intramoenia - Altro (Aziende sanitarie pubbliche della Regione)				€ -
AA0810	A.5.C.1) Rimborso degli oneri stipendiali del personale dipendente dell'azienda in posizione di comando presso Aziende sanitarie pubbliche della Regione	0304030101	Rimborso degli oneri stipendiali del personale dipendente dell'azienda in posizione di comando presso Aziende sanitarie pubbliche della Regione				€ -
AA0820	A.5.C.2) Rimborsi per acquisto beni da parte di Aziende sanitarie pubbliche della Regione	0304030201	Rimborsi per acquisto beni sanitari da parte di Asl-AO, IRCCS, Policlinici della Regione				€ -
		0304030202	Rimborsi per acquisto beni non sanitari da parte di Asl-AO, IRCCS, Policlinici della Regione				€ -
AA0830	A.5.C.3) Altri concorsi, recuperi e rimborsi da parte di Aziende sanitarie pubbliche della Regione	0304030301	Altri concorsi, recuperi e rimborsi da parte di Aziende sanitarie pubbliche della Regione		€ 22.064,52		€ 22.064,52
EA0060	E.1.B.2.1) Sopravvenienze attive v/Aziende sanitarie pubbliche della Regione	0601020201	Sopravvenienze attive v/Aziende sanitarie pubbliche della Regione relative alla mobilità intraregionale				€ 3.157.798,62
		0601020202	Altre sopravvenienze attive v/Aziende sanitarie pubbliche della Regione				€ -
EA0470	E.2.B.4.1) Insussistenze passive v/Aziende sanitarie pubbliche della Regione	1001020401	Insussistenze passive v/Aziende sanitarie pubbliche della Regione	-	-		€ -
TOTALE					€ 22.064,52	€ -	€ 3.179.863,14



NOTA INTEGRATIVA AL BILANCIO D'ESERCIZIO 2021

Riconciliazione saldi intragruppo Dettaglio costi 2022							
Codice CE	Descrizione	Codice Piano dei Conti	Descrizione conto	v/ASL AQ	v/ASL PE	v/ASL TE	TOTALE
BA0301	B.1.A.9.1) Prodotti farmaceutici ed emoderivati	0701010902					€ -
BA0302	B.1.A.9.2) Sangue ed emocomponenti	0701010903					€ -
BA0303	B.1.A.9.3) Dispositivi medici	0701010904					€ -
BA0304	B.1.A.9.4) Prodotti dietetici	0701010905					€ -
BA0305	B.1.A.9.5) Materiali per la profilassi (vaccini)	0701010906					€ -
BA0306	B.1.A.9.6) Prodotti chimici	0701010907					€ -
BA0307	B.1.A.9.7) Materiali e prodotti per uso veterinario	0701010908					€ -
BA0308	B.1.A.9.8) Altri beni e prodotti sanitari	0701010909					€ -
BA0380	B.1.B.7) Beni e prodotti non sanitari da Aziende sanitarie pubbliche della Regione	0701020112	Beni e prodotti non sanitari da Aziende sanitarie pubbliche della Regione				€ -
BA1250	B.2.A.13.5) Compartecipazione al personale per att. libero professionale intramoenia - Consulenze (ex art. 55 c. 1 lett. c, d) ed ex art. 57-58) (Aziende sanitarie pubbliche della Regione)	0702011313	Compartecipazione al personale per attività libero professionale intramoenia - Consulenze (ex art. 55 c. 1 lett. c, d) ed ex art. 57-58) (Aziende sanitarie pubbliche della Regione)				€ -
		0702011314	Fondo perequativo per attività libero professionale intramoenia - Consulenze (ex art. 55 c. 1 lett. c, d) ed ex art. 57-58) (Aziende sanitarie pubbliche della Regione)				€ -
		0702011315	Convenzioni per attività libero professionale intramoenia - Consulenze (ex art. 55 c. 1 lett. c, d) ed ex art. 57-58) (Aziende sanitarie pubbliche della Regione)				€ -
BA1270	B.2.A.13.7) Compartecipazione al personale per att. libero professionale intramoenia - Altro (Aziende sanitarie pubbliche della Regione)	0702011319	Compartecipazione al personale per attività libero professionale intramoenia - Altro (Aziende sanitarie pubbliche della Regione)				€ -
		0702011320	Fondo perequativo per attività libero professionale intramoenia - Altro (Aziende sanitarie pubbliche della Regione)				€ -
		0702011321	Convenzioni per attività libero professionale intramoenia - Altro (Aziende sanitarie pubbliche della Regione)				€ -

NOTA INTEGRATIVA AL BILANCIO D'ESERCIZIO 2021

BA1340	B.2.A.14.6) Rimborsi, assegni e contributi v/Aziende sanitarie pubbliche della Regione	0702011413	Rimborsi, assegni e contributi v/Aziende sanitarie pubbliche della Regione	€	-	€	-
BA1360	B.2.A.15.1) Consulenze sanitarie e sociosan. da Aziende sanitarie pubbliche della Regione	0702011501	Consulenze sanitarie e sociosanitarie da Aziende sanitarie pubbliche della Regione	€	321,06	€	54.051,21
BA1460	B.2.A.15.4.A) Rimborso oneri stipendiali personale sanitario in comando da Aziende sanitarie pubbliche della Regione	0702011520	Rimborso oneri stipendiali personale sanitario in comando da ASL-AO, IRCCS, Policlinici della regione			€	-
BA1500	B.2.A.16.1) Altri servizi sanitari e sociosanitari a rilevanza sanitaria da pubblico - Aziende sanitarie pubbliche della Regione	0702011601	Altri servizi sanitari e sociosanitari a rilevanza sanitaria da pubblico - Aziende sanitarie pubbliche della Regione	€	28.712,00	€	10.653,12
BA1720	B.2.B.1.12.A) Altri servizi non sanitari da pubblico (Aziende sanitarie pubbliche della Regione)	0702020116	Altri servizi non sanitari da pubblico (Aziende sanitarie pubbliche della Regione)			€	-
BA1760	B.2.B.2.1) Consulenze non sanitarie da Aziende sanitarie pubbliche della Regione	0702020201	Consulenze non sanitarie da Aziende sanitarie pubbliche della Regione			€	-
BA1850	B.2.B.2.4.A) Rimborso oneri stipendiali personale non sanitario in comando da Aziende sanitarie pubbliche della Regione	0702020225	Rimborso oneri stipendiali personale non sanitario in comando da Aziende sanitarie pubbliche della Regione			€	-
BA1980	B.3.G) Manutenzioni e riparazioni da Aziende sanitarie pubbliche della Regione	0703070101	Manutenzioni e riparazioni da Aziende sanitarie pubbliche della Regione			€	-
BA2070	B.4.E) Locazioni e noleggi da Aziende sanitarie pubbliche della Regione	0704040101	Locazioni e noleggi da Aziende sanitarie pubbliche della Regione - area sanitaria			€	-
		0704040102	Locazioni e noleggi da Aziende sanitarie pubbliche della Regione - area non sanitaria			€	-
EA0160	E.1.B.3.1) Insussistenze attive v/Aziende sanitarie pubbliche della Regione	0601020301	Insussistenze attive v/Aziende sanitarie pubbliche della Regione			€	-
EA0330	E.2.B.3.1.A) Sopravvenienze passive v/Aziende sanitarie pubbliche relative alla mobilità intraregionale	1001020301	Sopravvenienze passive v/Aziende sanitarie pubbliche relative alla mobilità intraregionale			€	5.276.251,22
EA0340	E.2.B.3.1.B) Altre sopravvenienze passive v/Aziende sanitarie pubbliche della Regione	100102030201	Altre sopravvenienze passive v/Aziende sanitarie pubbliche della Regione	€	42.374,00	€	46.460,82
TOTALE				€	71.407,06	€	111.165,15
valori in €				€	179.622,51	€	5.638.445,94

Relazione costi e ricavi infragruppo al 31/12/2022

COSTI VERSO ASL01 AVEZZANO-SULMONA-L'AQUILA

I costi riportati dalla ASL Lanciano-Vasto-Chieti nel consuntivo 2022 nei confronti della Asl Avezzano-Sulmona-L'Aquila sono pari a € 71.407,06; Il ricavo comunicato dalla ASL Avezzano-Sulmona-L'Aquila verso Asl Lanciano-Vasto-Chieti è pari a € 71.403,06.

La differenza di € 4,00 è data da n. 2 bolli.

RICAVI VERSO ASL 01 AVEZZANO-SULMONA- L'AQUILA

Non vi sono ricavi nel corso dell'anno 2022 nei confronti della Asl Avezzano-Sulmona-L'Aquila né risulta, altresì, da parte della stessa alcun costo verso la Asl Lanciano-Vasto-Chieti.

COSTI VERSO ASL 04 TERAMO

I costi riportati dalla della Asl 02 nei confronti della ASL04 relativi all'anno 2022 sono pari a € 179.622,51;

Il ricavo riportato dalla Asl 04 nei confronti della Asl 02 è pari a € 149.493,43;

La differenza di € 30.129,08 è dovuta a:

+€ 8,00 n. 4 Bolli

+ € 30.121,08 diversa contabilizzazione iva su fattura n. NPA/2022/53 (concorso aggregato)

RICAVI VERSO ASL 04 TERAMO

Non vi sono ricavi riportati dalla Asl 02 nell'anno 2022 nei confronti della Asl 04.

Altrettanto la Asl 04 non riporta nei confronti della Asl02 alcun costo.

COSTI VERSO ASL03 PESCARA

I costi riportati dalla Asl02 nei confronti della Asl 03 risultano essere di € 111.165,15 mentre il ricavo riportato dalla Asl03 nei confronti della Asl02 è di € 98.087,57

La differenza di € 13.077,58 è data da:

-13.531,01 €: fattura/2022/17 ricevuta a maggio 2022 registrata dalla Asl Lanciano-Vasto-Chieti come sopravvenienza e dalla Asl di Pescara nell'esercizio 2021.

- 8,00 €: n. 4 bolli

+ 461,43 € : fat. 188/2023 (asl Chieti ricevuta nel 2° trim 2023 e registrata come costo competenza mentre la Asl di Pescara la registra come fattura da emettere)

RICAVI VERSO ASL 03 PESCARA

I ricavi riportati dalla Asl02 nei confronti della Asl03 sono pari a € 22.064,52.

La ASL03 nei confronti della ASL02 riporta un valore di pari importo.

NOTA INTEGRATIVA AL BILANCIO D'ESERCIZIO 2021

Tab. 61 – Dettaglio acquisti di servizi sanitari da privato

ASL 202												
CODICI	DENOMINAZIONE STRUTTURA	TIPOLOGIA DI PRESTAZIONE	BUDGET	FATTURATO COMPLESSIVO	di cui Fatturato COVID (07.02.01.07.12 - BA0880)	IMPORTO IN CO.GE REGIONALE	IMPORTO IN CO.GE EXTRAREGIONALE	FATTURATO PER SUPERAMENTO DEL BUDGET	IMPORTO NOTE CREDITO RICHIESTE PER EXTRA BUDGET	IMPORTO NOTE CREDITO RICHIESTE PER VERIFICHE	IMPORTO NOTE CREDITO RICEVUTE PER EXTRA BUDGET	IMPORTO NOTE CREDITO RICEVUTE PER VERIFICHE VARIE
17114	FONDAZIONE PADRE ALBERTO MILENO ONLUS	PRESTAZIONE OSPEDALIERA	1.647.883,00	1.647.882,00		1.380.721,25	267.160,75				28.762,95	
15732	SYNERGO SRL	PRESTAZIONE OSPEDALIERA	8.094.072,63	6.154.984,37		4.947.093,29	1.207.891,08		-	58.568,75		1.042,95
15732	SYNERGO SRL	PRESTAZIONE OSPEDALIERA	2.007.496,54		2.007.496,52							
TOTALE PRESTAZIONE OSPEDALIERA			11.749.452,17	7.802.866,37	2.007.496,52	6.327.814,54	1.475.051,83	-	-	58.568,75	28.762,95	1.042,95
19622	RIABILITATIVA MED.KINES. S. ROCCO S.r.l	RIABILITAZIONE EX ART.26	2.088.718,32	2.038.577,76		2.038.577,76						332,08
14886	CONSORZIO SAN STEF. AR. ABRUZZO SOCIETA' COOP. SPA	RIABILITAZIONE EX ART.26	3.853.397,40	3.853.106,93		3.853.106,93					580,32	1.613,47
16760	MONTEFERRANTE S.R.L. VILLA GIULIA	RIABILITAZIONE EX ART.26	1.300.643,40	1.259.031,51		1.259.031,51						4.951,59
14094	FONDAZIONE IL CIRENEO ONLUS	RIABILITAZIONE EX ART.26	1.918.941,82	1.401.096,00		1.401.096,00						4.164,07
17114	FONDAZIONE PADRE ALBERTO MILENO ONLUS	RIABILITAZIONE EX ART.26	4.729.454,51	4.729.454,51		4.729.454,51					23.948,93	743,39
17115	FONDAZIONE PAPA PAOLO VI	RIABILITAZIONE EX ART.26	1.988.692,45	1.850.380,29		1.850.380,29						1.655,64
14778	CASA DI CURA SANTA CAMILLA	RIABILITAZIONE EX ART.26	3.833.208,96	3.833.208,96		3.833.208,96						
14095	FONDAZIONE PICCOLA OPERA CHARITAS ONLUS	RIABILITAZIONE EX ART.26	295.075,96	199.741,76		199.741,76						1.841,00
14988	C.I.S.E. SRL CASA DI CURA SANTA MARIA AUSILIATRICE	RIABILITAZIONE EX ART.26	non contratto									
19494	FONDAZIONE ISTITUTO SANTA CATERINA	RIABILITAZIONE EX ART.26	2.663.208,24	2.365.379,65		2.365.379,65				35.928,90		3.106,99
TOTALE EX ART.26			22.671.341,06	21.529.977,37	-	21.529.977,37	-	-	-	35.928,90	24.529,25	18.408,23

NOTA INTEGRATIVA AL BILANCIO D'ESERCIZIO 2021

18369	ATI BIOANALISI S.R.L.	SPA	458.630,00	456.404,65	405.273,73	51.130,92					32.171,21
14778	CASA DI CURA SANTA CAMILLA	SPA	3.661.622,00	3.661.622,00	3.619.013,72	42.608,28	-	23.458,53	-		296,53
12524	CENTRO DIAGNOSTICO DACE SNC	SPA	117.556,00	117.309,48	116.600,61	708,87	-	868,10	-	246,52	
17824	CENTRO MEDICO DI BELFATTO-PROIA	SPA	9.857,00	9.857,00	9.857,00		-	176,63	-	19,67	
11025	LABORATORIO DI ROCCO D. E TARQUINIO M.	SPA	48.988,00	6.962,78	6.946,49	16,29	-		-		
17114	FONDAZIONE PADRE ALBERTO MILENO ONLUS	SPA	144.931,00	144.377,50	140.017,85	4.359,65	-	52,70	-	272,00	
11693	GALENO S.A.S. DI D'ALESSANDRO F. E. C.	SPA	102.106,00	86.536,72	85.631,61	905,11	-		-	504,93	
20651	HISTONIUM S.N.C.	SPA	178.900,00	178.726,10	169.032,44	9.693,66	-	21,98	-	173,89	
10856	ISTIT. DIAGN. ITAL. MADONNA DEL PONTE SRL	SPA	1.293.624,00	1.257.970,74	1.235.878,99	22.091,75	-		-	371,78	
12727	LABOR. ANALISI CLINICHE BELLUZZI DEL DR. DI MUZIO	SPA	21.581,00	21.581,00	21.428,42	152,58	-	1.581,05	-		
12728	LABOR. ANALISI BIOS SRL	SPA	103.616,00	102.363,40	101.698,07	665,33	-	11.172,61	-	1.252,60	
17066	LABORATORIO ANALISI PETRAGNANI S.N.C.	SPA	66.273,00	54.373,20	53.596,37	776,83	-		-		
12731	LABORATORIO ANALISI PROF.FANCI E S.A.S.	SPA	111.134,00	98.687,32	97.716,78	970,54	-		-		
15394	LABORATORIO DI ANALISI R.I.A.	SPA	82.890,00	82.470,16	81.123,18	1.346,98	-		-	396,01	11.270,62
12057	LAB.ANALISI CLINICHE MATER DOMINI DI ACETOSO M.	SPA	81.642,00	81.642,00	81.642,00		-	3.495,05	-		7.880,84
18329	POLIAMBULATORIO S. GIUSEPPE srl RADIOLOGIA e FISIOKINESITERAPIA	SPA	424.233,00	388.975,43	367.450,95	21.524,48	-		-		
19729	PRECL-LAB DI MARCUCCI & C. S.N.C.	SPA	255.175,00	254.981,37	245.202,21	9.779,16	-	22,40	-	193,63	
18243	SALUS SAS	SPA	27.427,00	24.497,57	24.497,57		-		-	131,58	
29149	CONSORZIO GRADAN	SPA	339.574,00	337.730,13	335.127,14	2.602,99	-		-	499,22	
15732	SYNERGO SRL (*)	SPA	1.752.225,83	1.752.225,83	1.724.249,65	27.976,18	-	152.030,65	-	226,18	
19085	CENTRO FISIOMEDICO-CHIRURGICO(EX VILLA ROMINA)	SPA	129.777,00	59.541,69	58.018,25	1.523,44	-		-		
	TOTALE SPECIALISTICA AMBULATORIALE		9.411.761,83	9.178.836,07	8.980.003,03	198.833,04	-	192.879,70	-	4.288,01	51.619,20
12528	CENTRO OCULISTICO SANTA LUCIA S.N.C.	BRANCHE A VISITA	78.959,00	52.855,34	51.227,45	1.627,89	-		-		
27189	DENTISTI DI PRINZIO	BRANCHE A VISITA	52.657,00	52.657,00	52.657,00		-	2.591,95	-		
	TOTALE BRANCHE A VISITA		131.616,00	105.512,34	103.884,45	1.627,89	-	2.591,95	-		
17114	FONDAZIONE PADRE ALBERTO MILENO ONLUS	PSICO	1.313.367,64	1.228.420,70	1.228.420,70		-		-		
15867	IL QUADRIFOGLIO	PSICO	1.432.450,26	658.901,70	658.901,70		-		-		
14778	CASA DI CURA SANTA CAMILLA SPA	PSICO	3.672.300,44	3.306.888,79	3.306.888,79		-		-		
	TOTALE PSICORIABILITAZIONE		6.418.118,34	5.194.211,19	5.194.211,19		-		-		
16670	IST.SACRI CUORI C.CIAMPOLI	RA	306.657,03	305.101,67	305.101,67		-		-		
27297	SANTIAGO SRL	RA	429.319,84	429.103,79	429.103,79		-		-		
17343	CASA RELIGIOSA ANTONIANO	RA	735.976,88	727.094,38	727.094,38		-		-		
14102	C.R. FRATERNITAS	RA	367.988,44	367.988,47	367.988,47		-		-		22.110,04
19237-20506	CR ASSIST. ANZ. SIMEONI -LA CASA DEL SOLE ORSOGNA E SENATORE BORRELLI GUARDIAGRELE	RA	919.971,09	919.971,09	919.971,09		-		-		76.410,10
32474	ASPI PROVINCIA DI CHIETI	RA	1.662.328,17	1.643.108,78	1.643.108,78		-		-		
11427	LIDO SRL -CRECCHIO-IL CASTELLO	RA	852.450,20	827.661,63	827.661,63		-		-		
16706	LIDO SRL -ORTONA-BERARDI	RA	981.302,50	933.631,82	933.631,82		-		-		
14686	CASA DI SOLLIEVO SAN CAMILLO	RA	490.651,25	458.838,15	458.838,15		-		-		
	TOTALE RA		6.746.645,40	6.612.499,78	6.612.499,78		-		-		98.520,14
16760	MONTEFERRANTE S.R.L. RSA DOMUS PACIS	RSA	905.433,60	905.340,33	905.340,33		-		-		335.523,23
20475	COOP SOC. SAMIDAD-RSA IL CHIOSTRO-	RSA	645.880,82	569.839,08	569.839,08		-		-		
16094	EDOS S.P.A -RSA SAN VITALE	RSA	655.551,68	653.966,83	653.966,83		-		-		
	EDOS S.P.A -RSA SANTA RITA	RSA	819.439,60	805.282,59	805.282,59		-		-		
	EDOS S.P.A -RSA SAN GIOVANNI	RSA	1.024.299,50	985.921,10	985.921,10		-		-		
	TOTALE RSA		4.050.605,20	3.920.349,93	3.920.349,93		-		-		335.523,23
	TOTALE COMPLESSIVO		61.179.540,00	54.344.253,05	2.007.496,52	52.668.740,29	1.675.512,76	195.471,65	98.785,66	538.954,77	

(*) importo COVID prestazione ospedaliera ma budget ambulatoriale (€350445,17)

Di seguito si riporta il dettaglio dei costi relativi ai medici SUMAI per il 2022

Costo medici SUMAI 2022	
Medici	€ 3.953.960,29
Veterinari	€ 532.400,91
Penitenziaria	€ 1.281.700,24
TOTALE	€ 5.768.061,44

NOTA INTEGRATIVA AL BILANCIO D'ESERCIZIO 2021

Di seguito, si riporta il dettaglio delle prestazioni sanitarie acquistate da privato nel corso del 2022 non rientranti nei contratti negoziali.

Dettaglio acquisti da privato di prestazioni non rientranti nei contratti negoziali (Acquisti Diretti)			
Struttura privata erogante	Tipologia assistenza/prestazione	Totale prestazione erogata al 31 dicembre 2022	Totale prestazione fatturata 31 dicembre 2022
FONDAZIONE IL CIRENEO	EX ART. 26	€ 1.597.201,44	€ 1.597.201,44
CASA DI CURA SANTA CAMILLA SPA	EX ART. 26	€ 7.616,44	€ 7.616,44
FONDAZIONE OLTRE LE PAROLE	EX ART. 26	€ 325.494,77	€ 325.494,77
FONDAZIONE PAPA PAOLO VI	EX ART. 26	€ 263.089,96	€ 263.089,96
FONDAZIONE PICCOLA OPERA CHARITAS	EX ART. 26	€ 246.911,76	€ 246.911,76
CONSORZ. SAN STEFAR	EX ART. 26	€ 558.536,54	€ 558.536,54
		€ 2.998.850,91	€ 2.998.850,91
AZIENDA SOCIO SANITARIA G. MANCINELLI	EX ART. 26	€ 76.346,42	€ 76.346,42
CENTRI DI RIABILITAZIONE MOLISANI	EX ART. 26	€ 41.164,00	€ 41.164,00
CENTRO POLIFUNZIONALE DON CALABRIA	EX ART. 26	€ 2.943,00	€ 2.943,00
COOP. LUCE SUL MARE	EX ART. 26	€ 305.195,10	€ 305.195,10
FONDAZIONE DON CARLO GNOCCHI O.N.L.U.S.	EX ART. 26	€ 748,60	€ 748,60
FOND. CENTRI RIAB. PADRE PIO	EX ART. 26	€ 18.346,26	€ 18.346,26
FONDAZ. PADRE ALBERTO MILENO	EX ART. 26	€ 75.064,00	€ 75.064,00
ISTITUTO MOLISANO DI RIABILITAZIONE SRLI.M.R.	EX ART. 26	€ 15.864,00	€ 15.864,00
NEUROMED IRCCS	EX ART. 26	€ 13.710,00	€ 13.710,00
IST.SERAFICO X SORDOMUTI	EX ART. 26	€ 58.946,64	€ 58.946,64
KOS CARE	EX ART. 26	€ 302.224,68	€ 302.224,68
LEGA DEL FILO D'RO	EX ART. 26	€ 24.314,02	€ 24.314,02
RIABILIS	EX ART. 26	€ 8.120,00	€ 8.120,00
SAN STEF. AR. MOLISE	EX ART. 26	€ 244.653,00	€ 244.653,00
		€ 1.187.639,72	€ 1.187.639,72
CASA DI CURA SANTA CAMILLA	ASSISTENZA PSICORABILITATIVA	€ 934.964,00	€ 934.964,00
FONDAZIONE CARITAS ONLUS	ASSISTENZA PSICORABILITATIVA	€ 888,32	€ 888,32
FONDAZ. PADRE ALBERTO MILENO	ASSISTENZA PSICORABILITATIVA	€ 66.259,00	€ 66.259,00
QUADRIFOGLIO	ASSISTENZA PSICORABILITATIVA	€ 1.261.762,75	€ 1.261.762,75
		€ 2.263.874,07	€ 2.263.874,07
ABITARE IL TEMPO SRL	ASSISTENZA PSICORABILITATIVA	€ 81.687,50	€ 81.687,50
ANFFAS - Centro Lario E Valli - Menaggio	ASSISTENZA PSICORABILITATIVA	€ 32.450,00	€ 32.450,00
ASS COMUN. CASA SANTA CHIARA	ASSISTENZA PSICORABILITATIVA	€ 29.568,65	€ 29.568,65
ATENA NUOVE DIMENSIONI SRL	ASSISTENZA PSICORABILITATIVA	€ 56.427,45	€ 56.427,45
ATENA SRL	ASSISTENZA PSICORABILITATIVA	€ 236.117,00	€ 236.117,00
CENTRO TERAPIE EDUCATIVE SRL	ASSISTENZA PSICORABILITATIVA	€ 133.852,94	€ 133.852,94
COOP. LUCE SUL MARE SCARL	ASSISTENZA PSICORABILITATIVA	€ 40.653,21	€ 40.653,21
COOPERATIVA ARL RAYMON G.	ASSISTENZA PSICORABILITATIVA	€ 3.928,05	€ 3.928,05
CSS SRL-TUGA	ASSISTENZA PSICORABILITATIVA	€ 11.804,00	€ 11.804,00
FONDAZIONE CENTRO DI SOLIDARIETA BIANCA COSTA BOZZI	ASSISTENZA PSICORABILITATIVA	€ 15.189,60	€ 15.189,60
FONDAZIONE GRUBER ONLUS	ASSISTENZA PSICORABILITATIVA	€ 33.950,00	€ 33.950,00
GENERAZIONI SOC. COOP SOCIALE ONLUS	ASSISTENZA PSICORABILITATIVA	€ 63.382,20	€ 63.382,20
KOS CARE Srl	ASSISTENZA PSICORABILITATIVA	€ 582,00	€ 582,00
PENSIONATO CONVITTO MADRE SAVERIA CABRINI S.R.L.	ASSISTENZA PSICORABILITATIVA	€ 123.846,00	€ 123.846,00
PROV.IT. CONGR. SUORE OSPIT S.C.G VILLA S.GIUSEPPE	ASSISTENZA PSICORABILITATIVA	€ 93.160,00	€ 93.160,00
R.S.S.A. 'LE ALI' DI CASA AMATA	ASSISTENZA PSICORABILITATIVA	€ 52.292,47	€ 52.292,47
SORGENTE S.R.L.	ASSISTENZA PSICORABILITATIVA	€ 589.191,88	€ 589.191,88
UNIVERSO SALUTE s.r.l.	ASSISTENZA PSICORABILITATIVA	€ 24.527,50	€ 24.527,50
UTOPIA SOC. COOPERATIVA SOCIALE	ASSISTENZA PSICORABILITATIVA	€ 161.437,00	€ 161.437,00
		€ 1.784.047,45	€ 1.784.047,45
BEATO ALLAMANO SRL	RESIDENZE SANITARIE ASSISTITE	€ 3.353,51	€ 3.353,51
CENTRO DI RIABILITAZIONE COMUNITA' DI CAPODARCO	RESIDENZE SANITARIE ASSISTITE	€ 30.365,80	€ 30.365,80
RESIDENZA SOCIO SANITARIA BEATO G. ALLAMANO SRL	RESIDENZE SANITARIE ASSISTITE	€ 10.572,24	€ 10.572,24
RSA NUOVA VILLA RIO	RESIDENZE SANITARIE ASSISTITE	€ 19.485,80	€ 19.485,80
SERENI ORIZZONTI	RESIDENZE SANITARIE ASSISTITE	€ 7.093,50	€ 7.093,50
		€ 70.870,85	€ 70.870,85
CASA DI CURA S. CAMILLA	SPECIALISTICA ABULATORIALE- LISTE D'ATTESA	15.824,92	15.824,92
POLO BIOMEDICO ADRIATICO SRL	SPECIALISTICA ABULATORIALE- LISTE D'ATTESA	29.949,75	29.949,75
IST.DIAGNOS. MADONNA DEL PONTE	SPECIALISTICA ABULATORIALE- LISTE D'ATTESA	3.234,20	3.234,20
		€ 49.008,87	€ 49.008,87
		€ 8.354.291,87	€ 8.354.291,87
valori in €			

Altre informazioni relative a proventi e ricavi diversi.

Informazione	Caso presente in azienda?	Se sì, illustrare
AS01. Sono state rilevate significative variazioni rispetto all'esercizio precedente?	NO	

AS02 – Costi per prestazioni sanitarie da privato

AS02 – SI	Nell'esercizio sono stati rilevati disallineamenti tra valore fatturato dalla struttura privata e valore di budget autorizzato dalla Regione. Si è provveduto a richiedere nota credito alle strutture private che hanno superato il proprio budget assegnato. Tali importi sono stati iscritti in bilancio alla voce "note credito da ricevere v/operatori privati accreditati". A fronte di tali note credito da ricevere si è provveduto ad accantonare pari importo nel fondo "Fondo rischi connessi all'acquisto di prestazioni sanitarie da privato"	
------------------	--	--

Consulenze, Collaborazioni, Interinale e altre prestazioni di lavoro sanitarie e sociosanitarie

Nell'esercizio sono stati rilevati costi pari a € 386.008,18 per collaborazioni coordinate e continuative rispetto a € 2.140.708,44 per effetto dell'attenuarsi dell'emergenza Covid.

Le consulenze sanitarie art. 55 sono pari a € 2.139.536,69 sono anch'esse in diminuzione rispetto a € 3.117.785 dell'anno precedente dove erano stati fatti turni aggiuntivi effettuati dal personale sanitario per effettuare il piano vaccinale legato all'emergenza Covid.

Il costo complessivo relativo alle indennità del personale universitario è stato pari a € 2.338.612,62 in linea con i costi dello scorso anno, mentre i costi relativi al lavoro interinale dell'area sanitaria sono stati pari a € 8.081.929,82 in forte crescita rispetto al 2021 dove erano stati pari a € 4.384.064,53

Consulenze, Collaborazioni, Interinale e altre prestazioni di lavoro non sanitarie

Nell'esercizio sono stati rilevati costi per consulenze non sanitarie da privato per € 279.013,48 in forte diminuzione rispetto allo scorso anno nel quale vi erano state le consulenze per il recupero dei crediti verso l'Erario. I costi per collaborazioni coordinate e continuative sono pari a € 850.56,98 in leggera diminuzione rispetto allo scorso anno. I costi per lavoro interinale ammontano a € 1.688.78,69 e rispetto all'anno 2021 hanno subito un incremento di circa € 580. I costi relativi alle altre prestazioni e collaborazioni di lavoro sono stati pari a € 1.186.457,39 in linea con quelli dello scorso anno.

NOTA INTEGRATIVA AL BILANCIO D'ESERCIZIO 2021

Dettaglio composizione voce BA1790 Consulenze non sanitarie da privato			
TIPOLOGIA	DURATA CONTRATTO	DECORRENZA	IMPORTO IMPUTATO A IV Trimestre 2022
OIV	TRIENNALE+PROROGA	29/08/2018-28/08/2021	25.128,55 €
Consulenza fiscale (ditta K.)			253.884,93 €
Totale voce BA1790 2022			279.013,48 €
Valori in €			

Tab. 62 – Dettaglio acquisti di servizi non sanitari
ASL 02

CODICE MOD. CE	DETTAGLIO ACQUISTI DI SERVIZI NON SANITARI	Valore CE al 31/12/2022	Valore CE al 31/12/2021	Variazioni importo	Variazioni %
BA1570	SERVIZI NON SANITARI	74.424.530,71	61.317.902,52	13.106.628,19	21,37%
BA1580	Lavanderia	2.759.022,74	2.610.095,15	148.927,59	5,71%
BA1590	Pulizia	7.881.706,38	9.021.879,32	-1.140.172,94	-12,64%
BA1601	Mensa dipendenti	4.080.704,54	3.880.804,16	199.900,38	0,00%
BA1602	Mensa degenti	601.374,64	599.801,47	1.573,17	0,26%
BA1610	Riscaldamento	16.816.214,53	2.838.431,45	13.977.783,08	492,45%
BA1620	Servizi di assistenza informatica	1.666.163,84	1.484.659,55	181.504,29	12,23%
BA1630	Servizi trasporti (non sanitari)	15.413,29	11.017,23	4.396,06	39,90%
BA1640	Smaltimento rifiuti	1.990.389,13	2.190.553,72	-200.164,59	-9,14%
BA1650	Utenze telefoniche	961.152,29	733.858,29	227.294,00	30,97%
BA1660	Utenze elettricità	15.054.638,20	9.220.630,83	5.834.007,37	63,27%
BA1670	Altre utenze	625.632,63	607.055,76	18.576,87	3,06%
BA1690	Premi di assicurazione - RC Professionale	5.814.000,00	5.814.000,00	0,00	0,00%
BA1700	Premi di assicurazione - Altri premi assicurativi	605.369,78	561.710,54	43.659,24	7,77%
BA1720	Altri servizi non sanitari da pubblico (Aziende sanitarie pubbliche della Regione)	0,00	0,00	0,00	0,00%
BA1730	Altri servizi non sanitari da altri soggetti pubblici	0,00	842,10	-842,10	-100,00%
BA1740	Altri servizi non sanitari da privato	15.552.748,72	21.742.562,95	-6.189.814,23	-28,47%
BA1750	CONSULENZE, COLLABORAZIONI, INTERINALE, ALTRE PRESTAZIONI DI LAVORO NON SANITARIE	4.003.606,54	4.605.330,25	-601.723,71	-13,07%
BA1760	Consulenze non sanitarie da Aziende sanitarie pubbliche della Regione	0,00	0,00	0,00	0,00%
BA1770	Consulenze non sanitarie da Terzi - Altri soggetti pubblici	0,00	0,00	0,00	0,00%
BA1780	Consulenze, Collaborazioni, Interinale e altre prestazioni di lavoro non sanitarie da privato	0,00	0,00	0,00	0,00%
BA1790	Consulenze non sanitarie da privato	279.013,48	1.494.735,65	-1.215.722,17	-81,33%
BA1800	Collaborazioni coordinate e continuative non sanitarie da privato	850.056,98	875.967,03	-25.910,05	-2,96%
BA1810	Indennità a personale universitario - area non sanitaria	0,00	0,00	0,00	0,00%
BA1820	Lavoro interinale - area non sanitaria	1.688.078,69	1.108.138,56	579.940,13	52,33%
BA1830	Altre collaborazioni e prestazioni di lavoro - area non sanitaria	1.186.457,39	1.126.489,01	59.968,38	5,32%
BA1831	Altre Consulenze non sanitarie da privato - in attuazione dell'art.79, comma 1 sexies lettera c), del D.L. 112/2008, convertito con legge 133/2008 e della legge 23 dicembre 2009 n. 191	0,00	0,00	0,00	0,00%
BA1840	Rimborso oneri stipendiali del personale non sanitario in comando	0,00	0,00	0,00	0,00%
BA1850	Rimborso oneri stipendiali personale non sanitario in comando da Aziende sanitarie pubbliche della Regione	0,00	0,00	0,00	0,00%
BA1860	Rimborso oneri stipendiali personale non sanitario in comando da Regione, soggetti pubblici e da Università	0,00	0,00	0,00	0,00%
BA1870	Rimborso oneri stipendiali personale non sanitario in comando da aziende di altre Regioni (Extraregione)	0,00	0,00	0,00	0,00%
BA1880	FORMAZIONE	0,00	0,00	0,00	0,00%
BA1890	Formazione (esternalizzata e non) da pubblico	0,00	0,00	0,00	0,00%
BA1900	Formazione (esternalizzata e non) da privato	281.804,47	573.620,31	-291.815,84	-50,87%
BA1560	TOTALE	78.428.137,25	65.923.232,77	12.504.904,48	18,97%

Il costo relativo ai servizi non sanitari nel corso del 2022 risulta in aumento rispetto all'anno 2021 per un importo complessivo di € 12.504.904,48. Le due principali voci che hanno contribuito al forte incremento sono il riscaldamento e l'energia elettrica, i cui prezzi hanno subito una vera e propria esplosione a causa della recente crisi internazionale. Nello specifico i costi per l'energia elettrica sono aumentati di € 5.834.007,37 e quelli per il riscaldamento per € 13.977.738,08. Va detto che l'incremento dei costi del gas risente del fatto che a seguito di una attenta analisi sono stati portati al conto CE (BA1610) 07.02.02.01.04 – riscaldamento, costi per complessivi € 15'857'909.59 che

precedentemente erano stati attribuiti ai seguenti sottoconti inerenti le Manutenzioni: conto CE (BA1930) 07.03.02.01.01 e conto CE (BA1970) 07.03.06.01.01

Si precisa che le quote riscaldamento (gas) sono state dedotte dalle seguenti aliquote:

- **CONSIP MIES2:**
 - Servizio A.1 1) A.1CI Quota energia per gli impianti di Climatizzazione Invernale (ECI)
 - Servizio A.1 3) A.1ACV Quota energia per gli impianti termici integrati alla Climatizzazione Invernale (EACV)
- **CONSIP SIE3:**
 - Servizio A 1) Energia Ea + Energia Ea Accisa

Bisogna anche considerare che i rimborsi dell'anno conto CE (AA0930) 03.04.05.02.01.01 sono stati portati a diminuzione dei costi e non a ricavo.

Per lo stesso anno 2022, la quota anticipata dalla ASL2, ma rimborsata secondo le convenzioni Consip MIES2 e SIE3, viene desunta presumibilmente in € 5'822'854.28 (ancora da emettere € 755'719.15) ovvero pari a circa il 15% del complessivo costo sostenuto, quindi al netto di aliquote accise e contributi regionali.

La restante parte riconducibile ad accise e contributi regionali sarà oggetto di recupero in opportuna separata sede giudiziale.

Costi per acquisto elettricità		
Cod. Azienda	Consuntivo 2021	CONSUNTIVO 2022
ASL 202 CE (BA1660) -07.02.02.01.10	9.220.631	15.054.638
<i>di cui rilevato nel conto CE (BA1660) -07.02.02.01.10</i>	9.220.631	15.054.638

Costi per acquisto gas riscaldamento		
Cod. Azienda	Consuntivo 2021	CONSUNTIVO 2022
ASL 202 - CE (BA1610) 07.02.02.01.04	7.565.285	16.816.215
<i>di cui rilevato nel conto CE (BA1610) 07.02.02.01.04</i>	2.838.431	6.781.159
<i>di cui rilevato nel conto CE (AA0930) 03.04.05.02.01.01</i>	- 842.287	- 5.822.854
<i>di cui rilevato nel conto CE (BA1930) 07.03.02.01.01</i>	3.354.912	5.432.242
<i>di cui rilevato nel conto CE (BA1970) 07.03.06.01.01</i>	2.214.229	10.425.667

Tab. 63 – Dettaglio manutenzioni e riparazioni
ASL 202

CODICE MOD. CE	DETTAGLIO MANUTENZIONI E RIPARAZIONI	Valore CE al 31/12/2022	Valore CE al 31/12/2021	Variazioni importo	Variazioni %
BA1920	Manutenzione e riparazione ai fabbricati e loro pertinenze	1.917.277,64	1.131.672,20	785.605,44	69,42%
BA1930	Manutenzione e riparazione agli impianti e macchinari	2.056.034,09	5.519.718,22	-3.463.684,13	-62,75%
BA1940	Manutenzione e riparazione alle attrezzature sanitarie e scientifiche	7.477.742,59	6.959.529,86	518.212,73	7,45%
BA1950	Manutenzione e riparazione ai mobili e arredi	342,21	450,00	-107,79	0,00%
BA1960	Manutenzione e riparazione agli automezzi	104.868,91	39.452,06	65.416,85	165,81%
BA1970	Altre manutenzioni e riparazioni	5.568.030,90	7.385.746,18	-1.817.715,28	-24,61%
BA1980	Manutenzioni e riparazioni da Aziende sanitarie pubbliche della Regione	0,00	0,00	0,00	0,00%
BA1910	TOTALE	17.124.296,34	21.036.568,52	-3.912.272,18	-18,60%

Sono stati considerati lavori di manutenzione ordinaria tutti quei lavori destinati a riparare e rinnovare le finiture degli edifici e degli impianti tecnologici esistenti. Sono stati, invece, considerati lavori di manutenzione straordinaria tutti quegli interventi diretti a rinnovare e integrare parte degli impianti tecnologici e degli edifici senza alterarne le superfici i volumi e le destinazioni d'uso. Il costo complessivo delle manutenzioni, come si evince dalla precedente tabella, nel corso dell'esercizio è stato pari a € 17.124.296,34 in diminuzione rispetto al precedente esercizio dove il costo risultava pari a € 21.036.568,52. La causa di tale decremento di costi deriva, come detto precedentemente, dalla diversa riclassificazione dei costi per riscaldamento che ha portato a spostare costi che precedentemente venivano considerati come manutenzioni.

Tab. 64 – Dettaglio costi per contratti multiservizio
ASL 202

CODICE MOD. CE	DETTAGLIO COSTI PER CONTRATTI MULTISERVIZIO (GLOBAL SERVICE)	Valore CE al 31/12/2022	TIPOLOGIA DI CONTRATTO		% di incidenza multiservizio
			Multiservizio	Altro	
BA1580	Lavanderia	2.759.022,74			0,00%
BA1590	Pulizia	7.881.706,38			0,00%
BA1601	Mensa dipendenti	4.080.704,54			0,00%
BA1602	Mensa degenti	601.374,64			0,00%
BA1610	Riscaldamento	16.816.214,53	5.044.864,36		30,00%
BA1620	Servizi di assistenza informatica	1.666.163,84			0,00%
BA1630	Servizi trasporti (non sanitari)	15.413,29			0,00%
BA1640	Smaltimento rifiuti	1.990.389,13			0,00%
BA1650	Utenze telefoniche	961.152,29			0,00%
BA1660	Utenze elettricità	15.054.638,20			0,00%
BA1670	Altre utenze	625.632,63			0,00%
BA1690	Premi di assicurazione - R.C. Professionale	5.814.000,00			0,00%
BA1700	Premi di assicurazione - Altri premi assicurativi	605.369,78			0,00%
BA1720	Altri servizi non sanitari da pubblico (Aziende sanitarie pubbliche della Regione):	0,00			0,00%
BA1730	Altri servizi non sanitari da altri soggetti pubblici:	0,00			0,00%
BA1740	Altri servizi non sanitari da privato:	15.552.748,72			0,00%
BA1890	Formazione (esternalizzata e non) da pubblico	0,00			0,00%
BA1900	Formazione (esternalizzata e non) da privato	281.804,47			0,00%
BA1910	Manutenzione e riparazione (ordinaria esternalizzata):	17.124.296,34	2.176.253,54		12,71%
BA1920	Manutenzione e riparazione ai fabbricati e loro pertinenze	1.917.277,64	728.565,50		38,00%
BA1930	Manutenzione e riparazione agli impianti e macchinari	2.056.034,09			0,00%
BA1940	Manutenzione e riparazione alle attrezzature sanitarie e scientifiche	7.477.742,59			0,00%
BA1950	Manutenzione e riparazione ai mobili e arredi	342,21			0,00%
BA1960	Manutenzione e riparazione agli automezzi	104.868,91			0,00%
BA1970	Altre manutenzioni e riparazioni	5.568.030,90	1.447.688,03		26,00%
BA1980	Manutenzioni e riparazioni da Aziende sanitarie pubbliche della Regione	0,00			0,00%
TOTALE		91.830.631,52	7.221.117,90	0,00	7,86%

L'Azienda non è in possesso di contratti di leasing finanziario.

Tab. 65 – Dettaglio canoni di leasing

ASL 202

DETTAGLIO LEASING	Delibera	Decorrenza contratto	Valore contratto con IVA	Scadenza contratto	Costo imputato all'esercizio
<i>Leasing finanziari attivati con fondi aziendali:</i>					
...					
...					
...					
<i>Leasing finanziari finanziati dalla Regione:</i>					
...					
...					
...					

21. Costi del personale

NOTA INTEGRATIVA AL BILANCIO D'ESERCIZIO 2021
Tab. 66 – Costi del personale – ruolo sanitario
ASL 202

CODICE MOD. CE	COSTI DEL PERSONALE	Valore CE al 31/12/2022	Valore CE al 31/12/2021	Variazioni importo	Variazioni %
BA2090	PERSONALE DEL RUOLO SANITARIO	213.084.304,06	213.840.036,85	-755.732,79	-0,35%
BA2100	Costo del personale dirigente ruolo sanitario	105.855.653,52	107.994.152,02	-2.138.498,50	-1,98%
BA2110	Costo del personale dirigente medico	99.211.665,74	101.223.600,79	-2.011.935,05	-1,99%
BA2120	<i>Costo del personale dirigente medico - tempo indeterminato</i>	<i>92.271.465,10</i>	<i>96.399.492,45</i>	<i>-4.128.027,35</i>	<i>-4,28%</i>
	Voci di costo a carattere stipendiale	67.106.171,95	70.515.241,79	-3.409.069,84	-4,83%
	Retribuzione di posizione			0,00	0,00%
	Indennità di risultato	617.427,62	705.418,99	-87.991,37	-12,47%
	Altro trattamento accessorio	2.967.706,73	2.693.408,16	274.298,57	10,18%
	Oneri sociali su retribuzione	20.605.760,59	21.460.737,45	-854.976,86	-3,98%
	Altri oneri per il personale	974.398,21	1.024.686,06	-50.287,85	-4,91%
BA2130	<i>Costo del personale dirigente medico - tempo determinato</i>	<i>6.940.200,64</i>	<i>4.824.108,34</i>	<i>2.116.092,30</i>	<i>43,86%</i>
	Voci di costo a carattere stipendiale	4.798.913,52	3.264.768,79	1.534.144,73	46,99%
	Retribuzione di posizione			0,00	0,00%
	Indennità di risultato			0,00	0,00%
	Altro trattamento accessorio	223.528,22	145.314,08	78.214,14	53,82%
	Oneri sociali su retribuzione	1.613.696,20	1.116.076,34	497.619,86	44,59%
	Altri oneri per il personale	304.062,70	297.949,13	6.113,57	2,05%
BA2140	<i>Costo del personale dirigente medico - altro</i>			0,00	0,00%
BA2150	Costo del personale dirigente non medico	6.643.987,78	6.770.551,23	-126.563,45	-1,87%
BA2160	<i>Costo del personale dirigente non medico - tempo indeterminato</i>	<i>6.123.562,57</i>	<i>6.188.735,66</i>	<i>-65.173,09</i>	<i>-1,05%</i>
	Voci di costo a carattere stipendiale	4.587.277,51	4.646.132,68	-58.855,17	-1,27%
	Retribuzione di posizione			0,00	0,00%
	Indennità di risultato	75.965,28	86.793,66	-10.828,38	-12,48%
	Altro trattamento accessorio	63.152,81	57.298,56	5.854,25	10,22%
	Oneri sociali su retribuzione	1.378.560,17	1.392.877,79	-14.317,62	-1,03%
	Altri oneri per il personale	18.606,80	5.632,97	12.973,83	230,32%
BA2170	<i>Costo del personale dirigente non medico - tempo determinato</i>	<i>520.425,21</i>	<i>581.815,57</i>	<i>-61.390,36</i>	<i>-10,55%</i>
	Voci di costo a carattere stipendiale	390.754,77	437.531,30	-46.776,53	-10,68%
	Retribuzione di posizione			0,00	0,00%
	Indennità di risultato			0,00	0,00%
	Altro trattamento accessorio	765,15	1.134,15	-369,00	-32,54%
	Oneri sociali su retribuzione	128.905,29	143.150,12	-14.244,83	-9,95%
	Altri oneri per il personale			0,00	0,00%
BA2180	<i>Costo del personale dirigente non medico - altro</i>			0,00	0,00%
BA2190	Costo del personale comparto ruolo sanitario	107.228.650,54	105.845.884,83	1.382.765,71	1,31%
BA2200	<i>Costo del personale comparto ruolo sanitario - tempo indeterminato</i>	<i>97.501.550,42</i>	<i>90.088.224,93</i>	<i>7.413.325,49</i>	<i>8,23%</i>
	Voci di costo a carattere stipendiale	68.071.695,06	62.391.921,60	5.679.773,46	9,10%
	Straordinario e indennità personale	1.919.527,58	1.982.197,65	-62.670,07	-3,16%
	Retribuzione per produttività personale	1.147.017,31	1.274.462,72	-127.445,41	-10,00%
	Altro trattamento accessorio	4.349.206,05	4.294.402,50	54.803,55	1,28%
	Oneri sociali su retribuzione	22.014.104,42	20.145.240,46	1.868.863,96	9,28%
	Altri oneri per il personale			0,00	0,00%
BA2210	<i>Costo del personale comparto ruolo sanitario - tempo determinato</i>	<i>9.684.648,85</i>	<i>15.688.276,78</i>	<i>-6.003.627,93</i>	<i>-38,27%</i>
	Voci di costo a carattere stipendiale	6.552.502,92	10.577.410,12	-4.024.907,20	-38,05%
	Straordinario e indennità personale	149.885,60	271.466,06	-121.580,46	-44,79%
	Retribuzione per produttività personale			0,00	0,00%
	Altro trattamento accessorio	613.206,51	1.070.761,24	-457.554,73	-42,73%
	Oneri sociali su retribuzione	2.369.053,82	3.768.639,36	-1.399.585,54	-37,14%
	Altri oneri per il personale			0,00	0,00%
BA2220	<i>Costo del personale comparto ruolo sanitario - altro</i>	<i>42.451,27</i>	<i>69.383,12</i>	<i>-26.931,85</i>	<i>-38,82%</i>

NOTA INTEGRATIVA AL BILANCIO D'ESERCIZIO 2021
Tab. 67 – Costi del personale – ruolo professionale

		ASL ...			
CODICE MOD. CE	COSTI DEL PERSONALE	Valore CE al 31/12/2022	Valore CE al 31/12/2021	Variazioni importo	Variazioni %
BA2230	PERSONALE DEL RUOLO PROFESSIONALE	547.174,91	487.362,99	59.811,92	12,27%
BA2240	Costo del personale dirigente ruolo professionale	547.174,91	487.362,99	59.811,92	12,27%
BA2250	Costo del personale dirigente ruolo professionale - tempo indeterminato	456.500,80	402.379,90	54.120,90	13,45%
	Voci di costo a carattere stipendiale	296.608,42	263.951,88	32.656,54	12,37%
	Retribuzione di posizione			0,00	0,00%
	Indennità di risultato	55.495,12	30.683,11	24.812,01	80,87%
	Altro trattamento accessorio			0,00	0,00%
	Oneri sociali su retribuzione	104.397,26	107.744,91	-3.347,65	-3,11%
	Altri oneri per il personale			0,00	0,00%
BA2260	Costo del personale dirigente ruolo professionale - tempo determinato	90.674,11	84.983,09	5.691,02	6,70%
	Voci di costo a carattere stipendiale	63.335,99	72.343,56	-9.007,57	-12,45%
	Retribuzione di posizione			0,00	0,00%
	Indennità di risultato			0,00	0,00%
	Altro trattamento accessorio			0,00	0,00%
	Oneri sociali su retribuzione	27.338,12	12.639,53	14.698,59	116,29%
	Altri oneri per il personale			0,00	0,00%
BA2270	Costo del personale dirigente ruolo professionale - altro			0,00	0,00%
BA2280	Costo del personale comparto ruolo professionale	0,00	0,00	0,00	0,00%
BA2290	Costo del personale comparto ruolo professionale - tempo indeterminato	0,00	0,00	0,00	0,00%
	Voci di costo a carattere stipendiale			0,00	0,00%
	Straordinario e indennità personale			0,00	0,00%
	Retribuzione per produttività personale			0,00	0,00%
	Altro trattamento accessorio			0,00	0,00%
	Oneri sociali su retribuzione			0,00	0,00%
	Altri oneri per il personale			0,00	0,00%
BA2300	Costo del personale comparto ruolo professionale - tempo determinato	0,00	0,00	0,00	0,00%
	Voci di costo a carattere stipendiale			0,00	0,00%
	Straordinario e indennità personale			0,00	0,00%
	Retribuzione per produttività personale			0,00	0,00%
	Altro trattamento accessorio			0,00	0,00%
	Oneri sociali su retribuzione			0,00	0,00%
	Altri oneri per il personale			0,00	0,00%
BA2310	Costo del personale comparto ruolo professionale - altro			0,00	0,00%

Tab. 68 – Costi del personale – ruolo tecnico

		ASL ...			
CODICE MOD. CE	COSTI DEL PERSONALE	Valore CE al 31/12/2022	Valore CE al 31/12/2021	Variazioni importo	Variazioni %
BA2320	PERSONALE DEL RUOLO TECNICO	26.863.350,82	18.776.886,30	8.086.464,52	43,07%
BA2330	Costo del personale dirigente ruolo tecnico	443.575,29	508.411,26	-64.835,97	-12,75%
BA2340	Costo del personale dirigente ruolo tecnico - tempo indeterminato	348.926,49	455.538,22	-106.611,73	-23,40%
	Voci di costo a carattere stipendiale	88.115,23	132.095,78	-43.980,55	-33,29%
	Retribuzione di posizione			0,00	0,00%
	Indennità di risultato	4.192,63	4.633,57	-440,94	-9,52%
	Altro trattamento accessorio			0,00	0,00%
	Oneri sociali su retribuzione	256.618,63	318.808,87	-62.190,24	-19,51%
	Altri oneri per il personale			0,00	0,00%
BA2350	Costo del personale dirigente ruolo tecnico - tempo determinato	94.648,80	52.873,04	41.775,76	79,01%
	Voci di costo a carattere stipendiale	82.999,82	51.063,73	31.936,09	62,54%
	Retribuzione di posizione			0,00	0,00%
	Indennità di risultato			0,00	0,00%
	Altro trattamento accessorio			0,00	0,00%
	Oneri sociali su retribuzione	11.648,98	1.809,31	9.839,67	543,84%
	Altri oneri per il personale			0,00	0,00%
BA2360	Costo del personale dirigente ruolo tecnico - altro			0,00	0,00%
BA2370	Costo del personale comparto ruolo tecnico	26.419.775,53	18.268.475,04	8.151.300,49	44,62%
BA2380	Costo del personale comparto ruolo tecnico - tempo indeterminato	16.587.828,00	16.255.713,66	332.114,34	2,04%
	Voci di costo a carattere stipendiale	11.796.317,98	11.545.664,87	250.653,11	2,17%
	Straordinario e indennità personale	237.931,36	275.820,82	-37.889,46	-13,74%
	Retribuzione per produttività personale	438.662,39	462.569,73	-23.907,34	-5,17%
	Altro trattamento accessorio	589.575,15	580.718,97	8.856,18	1,53%
	Oneri sociali su retribuzione	3.525.341,12	3.390.939,27	134.401,85	3,96%
	Altri oneri per il personale			0,00	0,00%
BA2390	Costo del personale comparto ruolo tecnico - tempo determinato	9.831.947,53	2.012.761,38	7.819.186,15	388,48%
	Voci di costo a carattere stipendiale	6.834.732,51	1.445.621,54	5.389.110,97	372,79%
	Straordinario e indennità personale	68.466,67	3.280,95	65.185,72	1986,79%
	Retribuzione per produttività personale			0,00	0,00%
	Altro trattamento accessorio	642.435,00	100.491,13	541.943,87	0,00%
	Oneri sociali su retribuzione	2.286.313,35	463.367,76	1.822.945,59	393,41%
	Altri oneri per il personale			0,00	0,00%
BA2400	Costo del personale comparto ruolo tecnico - altro			0,00	0,00%

Tab. 69 – Costi del personale – ruolo amministrativo

ASL ...

CODICE MOD. CE	COSTI DEL PERSONALE	Valore CE al 31/12/2022	Valore CE al 31/12/2021	Variazioni importo	Variazioni %
BA2410	PERSONALE DEL RUOLO AMMINISTRATIVO	12.763.931,66	12.876.676,55	-112.744,99	-0,88%
BA2420	Costo del personale dirigente ruolo amministrativo	1.239.521,40	1.264.570,13	-25.048,73	-1,98%
BA2430	Costo del personale dirigente ruolo amministrativo - tempo indeterminato	1.194.509,87	1.147.632,30	46.877,57	4,08%
	Voci di costo a carattere stipendiale	927.308,02	887.195,87	40.112,15	4,52%
	Retribuzione di posizione			0,00	0,00%
	Indennità di risultato	15.852,60	16.687,11	-834,51	-5,00%
	Altro trattamento accessorio			0,00	0,00%
	Oneri sociali su retribuzione	251.349,25	243.749,32	7.599,93	3,12%
	Altri oneri per il personale	0,00	0,00	0,00	0,00%
BA2440	Costo del personale dirigente ruolo amministrativo - tempo determinato	45.011,53	116.937,83	-71.926,30	100,00%
	Voci di costo a carattere stipendiale	33.720,17	88.609,17	-54.889,00	0,00%
	Retribuzione di posizione			0,00	0,00%
	Indennità di risultato			0,00	0,00%
	Altro trattamento accessorio			0,00	0,00%
	Oneri sociali su retribuzione	11.291,36	28.328,66	-17.037,30	100,00%
	Altri oneri per il personale			0,00	0,00%
BA2450	Costo del personale dirigente ruolo amministrativo - altro			0,00	0,00%
BA2460	Costo del personale comparto ruolo amministrativo	11.524.410,16	11.612.106,42	-87.696,26	-0,76%
BA2470	Costo del personale comparto ruolo amministrativo - tempo indeterminato	11.488.860,62	11.349.938,27	138.922,35	1,22%
	Voci di costo a carattere stipendiale	8.612.827,36	8.418.953,93	193.873,43	2,30%
	Straordinario e indennità personale	73.580,54	104.605,67	-31.025,13	-29,66%
	Retribuzione per produttività personale	264.997,96	331.898,18	-66.900,22	-20,16%
	Altro trattamento accessorio	3.186,80	3.151,55	35,25	0,00%
	Oneri sociali su retribuzione	2.534.267,96	2.491.328,94	42.939,02	1,72%
	Altri oneri per il personale			0,00	0,00%
BA2480	Costo del personale comparto ruolo amministrativo - tempo determinato	32.536,34	256.058,73	-223.522,39	-87,29%
	Voci di costo a carattere stipendiale	25.090,33	195.915,19	-170.824,86	-87,19%
	Straordinario e indennità personale	0,00	86,91	-86,91	-100,00%
	Retribuzione per produttività personale	0,00	364,27	-364,27	0,00%
	Altro trattamento accessorio	0,00	0,00	0,00	0,00%
	Oneri sociali su retribuzione	7.446,01	59.692,36	-52.246,35	-87,53%
	Altri oneri per il personale			0,00	0,00%
BA2490	Costo del personale comparto ruolo amministrativo - altro	3.013,20	6.109,42	-3.096,22	-50,68%

I costi del personale rispetto all'esercizio precedente hanno subito un incremento di € 7.277.798,66 rispetto all'esercizio precedente. Questi complessivamente risultano pari a € 253.258.761,35 rispetto a € 245.980.962,69 del 2021.

Buona parte di tale incremento deriva dall'applicazione del nuovo contratto del comparto e dalla stabilizzazione del personale del ruolo tecnico.

Bisogna tenere in considerazione che nell'ambito dei costi sono stati considerati anche quelli relativi alla Legge n.60/2019, art. 11, comma1, (cd. Decreto Calabria) per un importo complessivo di € 946.046,06

I costi Covid legati al personale sono stati pari a € 8.437.154,92 mentre nel 2021 erano stati pari a € 13.325.737,59.

22. Oneri diversi di gestione

Tab. 70 - Consistenza e movimentazione dei fondi del personale

ASL ...								
IMPORTO FONDO 2020	IMPORTO FONDO 2021	PERSONALE PRESENTE AL 01/01/2022	PERSONALE ASSUNTO NELL'ANNO 2022	PERSONALE CESSATO NELL'ANNO 2022	PERSONALE PRESENTE AL 31/12/2022	IMPORTO FONDO AL 31/12/2022	VARIAZIONE FONDO ANNO 2021 VS FONDO ANNO 2020	VARIAZIONE FONDO ANNO 2021 VS FONDO INIZIALE ANNO 2021
(1)	(2)	(3)	(4)	(5)	(6)=(3)+(4)-(5)	(7)	(8)=(7)-(1)	(9)=(7)-(2)
MEDICI E VETERINARI:								
Fondo specificità medica, retribuzione di posizione, equiparazione, specifico trattamento	0	0				0	0	0
Fondo trattamento accessorio condizioni di lavoro				0			0	0
Fondo retribuzione di risultato e qualità prestazioni individuali							0	0
DIRIGENTI NON MEDICI SPTA								
Fondo specificità medica, retribuzione di posizione, equiparazione, specifico trattamento		0				0	0	0
Fondo trattamento accessorio condizioni di lavoro				0			0	0
Fondo retribuzione di risultato e qualità prestazioni individuali							0	0
PERSONALE NON DIRIGENTE								
Fondo fasce, posizioni organizzative, ex indennità di qualificazione professionale e indennità professionale specifica	0	0				0	0	0
Fondo lavoro straordinario e remunerazione di particolari condizioni di disagio pericoloso o danno				0			0	0
Fondo della produttività collettiva per il miglioramento dei servizi e premio della qualità delle prestazioni individuali							0	0
Fondo condizioni di lavoro e incarichi							0	0
Fondo premialità e fasce							0	0
TOTALE	0	0	0			0	0	0

Tab. 71 - Dettaglio oneri diversi di gestione

ASL 202					
CODICE MOD. CE	DETTAGLIO ONERI DIVERSI DI GESTIONE	Valore CE al 31/12/2022	Valore CE al 31/12/2021	Variazioni Importo	Variazioni %
BA2510	Imposte e tasse (escluso RAP e RES)	1.007.446,62	1.101.961,61	-94.514,99	-8,58%
BA2520	Perdite su crediti	0,00	0,00	0,00	0,00%
BA2540	Indennità, rimborso spese e oneri sociali per gli Organi Direttivi e Collegio Sindacale	683.538,68	618.517,62	65.021,06	10,51%
BA2550	Altri oneri diversi di gestione	276.202,47	348.454,38	-72.251,91	-20,73%
BA2551	Altri oneri diversi di gestione da Aziende sanitarie pubbliche della Regione	0,00	0,00	0,00	0,00%
BA2552	Altri oneri diversi di gestione - per Autassicurazione	0,00	0,00	0,00	0,00%
BA2500	TOTALE	1.967.187,77	2.068.933,61	-101.745,84	-4,92%

La Tabella 70 è in allegato alla presente nota integrativa.

Altre informazioni relative agli oneri diversi di gestione.

Informazione	Caso presente in azienda?	Se sì, illustrare
OG01. Sono state rilevate significative variazioni rispetto all'esercizio precedente?	no	

23. Accantonamenti

Tab. 72 – Dettaglio accantonamenti

ASL 202					
CODICE MOD. CE	DETTAGLIO ACCANTONAMENTI	Valore CE al 31/12/2022	Valore CE al 31/12/2021	Variazioni importo	Variazioni %
BA2700	Accantonamenti per rischi:	6.591.340,41	8.639.364,66	-2.048.024,25	-23,71%
BA2710	Accantonamenti per cause civili ed oneri processuali	369.054,00	85.337,00	283.717,00	332,47%
BA2720	Accantonamenti per contenzioso personale dipendente	1.430.199,00	1.299.173,00	131.026,00	10,09%
BA2730	Accantonamenti per rischi connessi all'acquisto di prestazioni sanitarie da privato	294.257,31	616.933,66	-322.676,35	-52,30%
BA2740	Accantonamenti per copertura diretta dei rischi (autoassicurazione)	1.292.982,00	0,00	1.292.982,00	0,00%
BA2741	Accantonamenti per franchigia assicurativa	2.284.792,00	6.637.921,00	-4.353.129,00	-65,58%
BA2750	Altri accantonamenti per rischi	370.649,00	0,00	370.649,00	0,00%
BA2751	Accantonamenti per interessi di mora	549.407,10	0,00	549.407,10	0,00%
BA2760	Accantonamenti per premio di operosità (SUMAI)	255.000,00	241.000,00	14.000,00	5,81%
BA2770	Accantonamenti per quote inutilizzate di contributi vincolati:	2.105.430,87	422.351,23	1.683.079,64	398,50%
BA2771	Accantonamenti per quote inutilizzate contributi da Regione e Prov. Aut. per quota F.S. indistinto finalizzato	0,00	126.681,60	-126.681,60	100,00%
BA2780	Accantonamenti per quote inutilizzate contributi da Regione e Prov. Aut. per quota F.S. vincolato	799.542,15	295.669,63	503.872,52	170,42%
BA2790	Accantonamenti per quote inutilizzate contributi da soggetti pubblici (extra fondo) vincolati	1.305.888,72	0,00	1.305.888,72	0,00%
BA2800	Accantonamenti per quote inutilizzate contributi da soggetti pubblici per ricerca			0,00	0,00%
BA2810	Accantonamenti per quote inutilizzate contributi vincolati da privati			0,00	0,00%
BA2811	Accantonamenti per quote inutilizzate contributi da soggetti privati per ricerca			0,00	0,00%
BA2820	Altri accantonamenti:	6.755.462,71	12.425.582,66	-5.670.119,95	-45,63%
BA2840	Acc. Rinnovi convenzioni MMG/PLS/MCA	1.969.389,78	1.806.867,32	162.522,46	8,99%
BA2850	Acc. Rinnovi convenzioni Medici Sumai	217.931,86	199.947,18	17.984,68	8,99%
BA2860	Acc. Rinnovi contratti: dirigenza medica	3.206.933,80	2.993.138,22	213.795,58	7,14%
BA2870	Acc. Rinnovi contratti: dirigenza non medica	284.598,86	265.625,60	18.973,26	7,14%
BA2880	Acc. Rinnovi contratti: comparto	1.076.608,41	6.620.004,34	-5.543.395,93	-83,74%
BA2881	Acc. per Trattamento di fine rapporto dipendenti	0,00	0,00	0,00	0,00%
BA2882	Acc. per Trattamenti di quiescenza e simili	0,00	0,00	0,00	0,00%
BA2883	Acc. per Fondi integrativi pensione	0,00	540.000,00	-540.000,00	-100,00%
BA2884	Acc. Incentivi funzioni tecniche art. 113 D.lgs 50/2016	0,00	0,00	0,00	0,00%
BA2890	Altri accantonamenti	0,00	0,00	0,00	100,00%
	TOTALE	15.707.233,99	21.728.298,55	-6.021.064,56	-27,71%

Il totale degli accantonamenti, pari ad € 15.707.233,99 al netto dell'accantonamento per premio di operosità SUMAI pari a 255.000,00 risulta pari al totale degli accantonamenti riportato nella tabella 36 alla colonna "Accantonamenti dell'esercizio".

Nel presente bilancio si è provveduto ad effettuare gli accantonamenti per rinnovi contrattuali secondo le istruzioni presenti nelle linee guida regionali.

24. Proventi e oneri finanziari

OF01 – Proventi e oneri finanziari

Informazione	Caso presente in azienda?	Se sì, illustrare
OF01. Sono state rilevate significative variazioni rispetto all'esercizio precedente?	SI	Il saldo della gestione finanziaria nell'anno 2022 presenta un saldo negativo pari a € 0,00
OF02. Nell'esercizio sono stati sostenuti oneri finanziari? Se sì, da quale operazione derivano?	SI	Gli oneri finanziari dell'anno pari a derivano principalmente da fatture per interessipassivi per ritardato pagamento

25. Rettifiche di valore di attività finanziarie

RF01 – Rettifiche di valore di attività finanziarie

Informazione	Caso presente in azienda?	Se sì, illustrare
RF01. Nell'esercizio sono state rilevate rettifiche di valore di attività finanziarie?	NO	

Non vi sono rettifiche di attività finanziarie.

26.Proventi e oneri straordinari

SOPRAVVENIENZE ATTIVE				
COD. MOD. CE	DESCRIZIONE VOCE CE	IMPORTO	DESCRIZIONE TIPOLOGIA DI SOPRAVVENIENZA	ANNO DI FORMAZIONE DEL RICAVO
EA0051	Sopravvenienze attive per quote F.S. vincolato			
EA0090	Sopravvenienze attive v/terzi relative al personale			
EA0100	Sopravvenienze attive v/terzi relative alle convenzioni con medici di base			
EA0110	Sopravvenienze attive v/terzi relative alle convenzioni per la specialistica			
EA0120	Sopravvenienze attive v/terzi relative all'acquisto di prestazioni sanitarie da operatori accreditati	-29.198,70	N.C. X VERIFICHE ISPETTIVE -atto di transazione (no f.do rischi)	dal 2012 al 2016
EA0120	Sopravvenienze attive v/terzi relative all'acquisto di prestazioni sanitarie da operatori accreditati	-786,64	N.C. A STORNO PARZIALE - SOMMA NON ISCRITTA A NC DA RICEVERE e QUOTA NON ACCANTONATA AL FONDO RISCHI	2019
EA0120	Sopravvenienze attive v/terzi relative all'acquisto di prestazioni sanitarie da operatori accreditati	-640,35	N.C. STORNO FT SPECIALISTICA AMBULATORIALE (Importo eccedente accantonamento F.do rischi privati accreditati)	2019
EA0120	Sopravvenienze attive v/terzi relative all'acquisto di prestazioni sanitarie da operatori accreditati	-519,29	N.C. X ERRATA FATTURAZIONE (SOMMA NON ISCRITTA A NC DA RICEVERE e QUOTA NON ACCANTONATA AL FONDO RISCHI)	2020
EA0120	Sopravvenienze attive v/terzi relative all'acquisto di prestazioni sanitarie da operatori accreditati	-588,94	NOTA CREDITO A STORNO FATTURE (SOMMA NON ISCRITTA A NC DA RICEVERE e QUOTA NON ACCANTONATA AL FONDO RISCHI)	2019/2020
EA0120	Sopravvenienze attive v/terzi relative all'acquisto di prestazioni sanitarie da operatori accreditati	-18,21	Quadratura scrittura accantonamento NC da Ric Precilab 2020. (Somma accantonata €2.831,30 , importo NC emessa -vedi RP3-2022-21303 € 2.849,51) Importo eccedente no F.do rischi privati accreditati	2020
EA0120	Sopravvenienze attive v/terzi relative all'acquisto di prestazioni sanitarie da operatori accreditati	-354,25	N.C. per verifiche ispettive (Importo eccedente accantonamento F.do rischi privati accreditati)	2020
EA0120	Sopravvenienze attive v/terzi relative all'acquisto di prestazioni sanitarie da operatori accreditati	-567,84	N.C. per verifiche ispettive (Importo eccedente accantonamento F.do rischi privati accreditati)	2021
EA0120	Sopravvenienze attive v/terzi relative all'acquisto di prestazioni sanitarie da operatori accreditati	-253,33	N.C. per prestazioni inappropriate (Importo eccedente accantonamento F.do rischi privati accreditati)	2020
EA0120	Sopravvenienze attive v/terzi relative all'acquisto di prestazioni sanitarie da operatori accreditati	-2,00	Chiusura € 2,00 importo non liquidabile. Prima nota registrata su fatture da ricevere.	2021
EA0120	Sopravvenienze attive v/terzi relative all'acquisto di prestazioni sanitarie da operatori accreditati	-108,40	N.C. X VERIFICHE ISPETTIVE (Importo eccedente accantonamento F.do rischi privati accreditati)	2021
EA0120	Sopravvenienze attive v/terzi relative all'acquisto di prestazioni sanitarie da operatori accreditati	-686,75	N.C. STORNO FT SPECIALISTICA AMBULATORIALE (Importo eccedente accantonamento F.do rischi privati accreditati)	2021
EA0120	Sopravvenienze attive v/terzi relative all'acquisto di prestazioni sanitarie da operatori accreditati	-205,39	NOTA CREDITO A STORNO FATTURE (SOMMA NON ISCRITTA A NC DA RICEVERE e QUOTA NON ACCANTONATA AL FONDO RISCHI)	2021
EA0120	Sopravvenienze attive v/terzi relative all'acquisto di prestazioni sanitarie da operatori accreditati	-2,00	N.C. per prestazioni inappropriate	2021
EA0120	Sopravvenienze attive v/terzi relative all'acquisto di prestazioni sanitarie da operatori accreditati	-1.427,51	N.C. - SOMMA NON ISCRITTA A NC DA RICEVERE e QUOTA NON ACCANTONATA AL FONDO RISCHI	2021
EA0120	Sopravvenienze attive v/terzi relative all'acquisto di prestazioni sanitarie da operatori accreditati	-1.792,01	N.C. BRANCHE A VISITA (Importo eccedente accantonamento F.do rischi privati accreditati)	2021
EA0120	Sopravvenienze attive v/terzi relative all'acquisto di prestazioni sanitarie da operatori accreditati	-3.525,59	NOTA CREDITO PER VERIFICA ISPETTIVA (SOMMA NON ISCRITTA A NC DA RICEVERE e QUOTA NON ACCANTONATA AL FONDO RISCHI)	2020
EA0120	Sopravvenienze attive v/terzi relative all'acquisto di prestazioni sanitarie da operatori accreditati	-7.092,58	N.C. RICEVUTE (Importo eccedente accantonamento F.do rischi privati accreditati)	DAL 2017 AL 2021
EA0120	Sopravvenienze attive v/terzi relative all'acquisto di prestazioni sanitarie da operatori accreditati	-158,50	NC PER VERIFICA ISPETTIVA PRESTAZIONI (SOMMA NON ISCRITTA A NC DA RICEVERE e QUOTA NON ACCANTONATA AL FONDO RISCHI)	2020-2021
EA0130	Sopravvenienze attive v/terzi relative all'acquisto di beni e servizi	-100.998,55	NC per rimborso condizionato (AVASTIN)	2012-2013
EA0130	Sopravvenienze attive v/terzi relative all'acquisto di beni e servizi	-1.607,35	N.C. RIMBORSO AIFA (NEXAVAR)	2014
EA0130	Sopravvenienze attive v/terzi relative all'acquisto di beni e servizi	-2.493,19	N.C. FARMACIA PER RIMBORSO AIFA "PAYMENT BY RESULT" (ALIMTA)	2014
EA0130	Sopravvenienze attive v/terzi relative all'acquisto di beni e servizi	-4.885,33	N.C. STORNO TOTALE	2016
EA0130	Sopravvenienze attive v/terzi relative all'acquisto di beni e servizi	-36.791,16	Nota credito relativa all'Atto di Trasnazione Stragiudiziale	2016
EA0130	Sopravvenienze attive v/terzi relative all'acquisto di beni e servizi	-5.884,47	NC SERVIZI PULIZIA	2017
EA0130	Sopravvenienze attive v/terzi relative all'acquisto di beni e servizi	-25.721,03	N.C. STORNO TOTALE E PARZIALE	2018
EA0130	Sopravvenienze attive v/terzi relative all'acquisto di beni e servizi	-9.066,15	RIMBORSO AIFA (ALIMTA)	2018-2019
EA0130	Sopravvenienze attive v/terzi relative all'acquisto di beni e servizi	-40.027,68	RIMBORSO AIFA COST SHARING (CYRAMZA)	2016-2018-2019
EA0130	Sopravvenienze attive v/terzi relative all'acquisto di beni e servizi	-27.714,98	RIDUZIONE CANONE (30%) SUB-CONCESSIONE AEREOPORTUALE	2019

NOTA INTEGRATIVA AL BILANCIO D'ESERCIZIO 2021

EA0130	Sopravvenienze attive v/terzi relative all'acquisto di beni e servizi	-10.469,43	NOTA DI CREDITO STORNO TOTALE E PARZIALE	2019
EA0130	Sopravvenienze attive v/terzi relative all'acquisto di beni e servizi	-125.856,56	N.C. A STORNO TOTALE E PARZIALE	2020
EA0130	Sopravvenienze attive v/terzi relative all'acquisto di beni e servizi	-88.790,46	NC RIMBORSO AIFA (AVASTIN)	2020
EA0130	Sopravvenienze attive v/terzi relative all'acquisto di beni e servizi	-7.346,35	N.C. PER RIMBORSO AIFA "COST SHARING" (ERIVEDGE 150MG)	2020
EA0130	Sopravvenienze attive v/terzi relative all'acquisto di beni e servizi	-2.282,00	NC prestazioni Convenzione Lab. Genetica Molecolare	2020
EA0130	Sopravvenienze attive v/terzi relative all'acquisto di beni e servizi	-16.219,77	NOTE CREDITO	2021
EA0130	Sopravvenienze attive v/terzi relative all'acquisto di beni e servizi	-387.887,04	N.C. A STORNO TOTALE E PARZIALE	2021
EA0130	Sopravvenienze attive v/terzi relative all'acquisto di beni e servizi	-358.142,54	NOTE CREDITO STORNO TOT FT VARIE	2021
EA0130	Sopravvenienze attive v/terzi relative all'acquisto di beni e servizi	-5.876,89	NOTA CREDITO SERVIZIO 118	2021
EA0130	Sopravvenienze attive v/terzi relative all'acquisto di beni e servizi	-81.971,80	N.C. A STORNO TOTALE E PARZIALE	2021
EA0130	Sopravvenienze attive v/terzi relative all'acquisto di beni e servizi	-5.004,07	N.C. A STORNO TOTALE E PARZIALE	2019
EA0130	Sopravvenienze attive v/terzi relative all'acquisto di beni e servizi	-17.839,78	N.C. A STORNO TOTALE E PARZIALE	2020
EA0130	Sopravvenienze attive v/terzi relative all'acquisto di beni e servizi	-126.351,57	N.C. A STORNO TOTALE E PARZIALE	2021
EA0130	Sopravvenienze attive v/terzi relative all'acquisto di beni e servizi	-6.038,18	RIMBORSO "COST SHARING" AIFA (ZYTIGA 120 CPR 250 MG)	2015
EA0130	Sopravvenienze attive v/terzi relative all'acquisto di beni e servizi	-3.347,96	RIMBORSO AIFA (MAVIRET 100/40 MG)	2021
EA0130	Sopravvenienze attive v/terzi relative all'acquisto di beni e servizi	-1.437,88	RIMBORSO "COST SHARING" AVASTIN 100MG/4ML	2012/2013
EA0140	Altre sopravvenienze attive v/terzi	-2.255,00	L.P. dr.a D.L.S. e dr. R.S.	2017 /2021
EA0140	Altre sopravvenienze attive v/terzi	-18.653,76	DEGENZA C/O STRUTTURA PUBBLICA	2018-2019-2020-2021
EA0140	Altre sopravvenienze attive v/terzi	-31.029,49	SPESE PER DEGENZA SOCIO-ASSISTENZIALE	2018/2019/2020
EA0140	Altre sopravvenienze attive v/terzi	-46.782,94	CESSIONE EMOCOMPONENTI	2020
EA0140	Altre sopravvenienze attive v/terzi	-2.939,14	INCASSI FARMACIA	2021
EA0140	Altre sopravvenienze attive v/terzi	-14.809,09	RIMBORSI COSTO PERSONALE	2021
EA0140	Altre sopravvenienze attive v/terzi	-134.202,30	DEGENZA C/O STRUTTURA PUBBLICA PER DISABILI DI GISSI	DAL 2017 AL 2021
EA0140	Altre sopravvenienze attive v/terzi	-5.884,45	DEGENZA C/O STRUTTURA PUBBLICA PER DISABILI DI GISSI	2021
EA0140	Altre sopravvenienze attive v/terzi	-6.724,14	DEGENZA C/O STRUTTURA PUBBLICA PER DISABILI DI GUARDIAGRELE	2021
EA0140	Altre sopravvenienze attive v/terzi	-1.900,00	DIRITTI SANITARI	2020/2021
EA0140	Altre sopravvenienze attive v/terzi	-209.208,80	COSTI SOSTENUTI PER LA MANUTENZIONE ORDINARIA DEI LOCALI, IMPIANTE E UTENZE	DAL 2016 AL 2021
EA0140	Altre sopravvenienze attive v/terzi	-13.280,65	ACCONTO PRESTAZIONI SOCIO SANITARIE	2020
EA0140	Altre sopravvenienze attive v/terzi	-8.102,58	DEGENZA C/O STRUTTURA PUBBLICA DI GISSI	2020
EA0140	Altre sopravvenienze attive v/terzi	-7.953,72	DEGENZA C/O STRUTTURA PUBBLICA DI GUARDIAGRELE	2021
EA0140	Altre sopravvenienze attive v/terzi	-1.634,04	DEGENZA C/O STRUTTURA DISABILI DI GUARDIAGRELE	2021
EA0140	Altre sopravvenienze attive v/terzi	-300.000,00	DPF003/187 DEL 30/12/2022 -Funzionamento del Centro Regionale Sangue	2021
EA0140	Altre sopravvenienze attive v/terzi	-1.120.619,00	RECUPERO IRAP PERIODI FISCALI	2016-2021
EA0140	Altre sopravvenienze attive v/terzi	-3.397,00	RECUPERO IRAP PERIODI FISCALI	2016-2021
EA0140	Altre sopravvenienze attive v/terzi	-40.035,18	DPF010/104 DEL 20/12/2022 - LINEE GUIDA CONSUNTIVO 2022 F.do alzheimer e demenze 2022 – 2° tranche	2022
EA0140	Altre sopravvenienze attive v/terzi	-60.542,37	DPF010/102 DEL 20/12/2022 - STP: fondi assegnati da Ministero della salute conguaglio 2021 e anticipo 2022	2021/2022

NOTA INTEGRATIVA AL BILANCIO D'ESERCIZIO 2021

SOPRAVVENIENZE PASSIVE				
COD. MOD. CE	DESCRIZIONE VOCE CE	IMPORTO	DESCRIZIONE TIPOLOGIA DI SOPRAVVENIENZA	ANNO DI FORMAZIONE DEL COSTO
EA0380	Sopravvenienze passive v/terzi relative al personale - dirigenza medica			
EA0390	Sopravvenienze passive v/terzi relative al personale - dirigenza non medica			
EA0400	Sopravvenienze passive v/terzi relative al personale - Comparto	16.323,60	RECUPERO BENEFICI APPLICAZIONE LEGGE 336/1970 ART.2 PENSIONI LIQUIDATE EX DIPENDENTE	2019
EA0400	Sopravvenienze passive v/terzi relative al personale - Comparto	21.888,87	RECUPERO QUOTE PENSIONE A CARICO ASL BENEFICI CONTRATTUALI CCNL 21/05/2018 DIPENDENTI CESSATI DAL SERVIZIO	2018
EA0400	Sopravvenienze passive v/terzi relative al personale - Comparto	7.259,87	RECUPERO BENEFICI APPLICAZIONE LEGGE 336/1970 ART.2 PENSIONI LIQUIDATE EX DIPENDENTE	2018
EA0400	Sopravvenienze passive v/terzi relative al personale - Comparto	269.230,81	RINNOVO CONTRATTI	2019-2020-2021
EA0410	Sopravvenienze passive v/terzi relative alle convenzioni con medici di base			
EA0420	Sopravvenienze passive v/terzi relative alle convenzioni per la specialistica			
EA0430	Sopravvenienze passive v/terzi relative all'acquisto di prestazioni sanitarie da operatori accreditati	582.244,57	Tribunale di Chieti n.86/17 RGC - Provvedimento ottemperanza sentenza 20/2021.	2009
EA0430	Sopravvenienze passive v/terzi relative all'acquisto di prestazioni sanitarie da operatori accreditati	877,72	FATTURA A STORNO TOTALE N.C.	2020
EA0430	Sopravvenienze passive v/terzi relative all'acquisto di prestazioni sanitarie da operatori accreditati	323.841,57	RISTORI - ANNO 2020	2020
EA0430	Sopravvenienze passive v/terzi relative all'acquisto di prestazioni sanitarie da operatori accreditati	25.435,11	documenti registrati nell'anno 2022 ma di competenza di anni precedenti	2019-2020-2021
EA0430	Sopravvenienze passive v/terzi relative all'acquisto di prestazioni sanitarie da operatori accreditati	4.149,03	NOTA DEBITO A STORNO TOTALE NOTA CREDITO	2021
EA0430	Sopravvenienze passive v/terzi relative all'acquisto di prestazioni sanitarie da operatori accreditati	484,12	QUOTA ENPAB ENTRO BUDGET	2021
EA0440	Sopravvenienze passive v/terzi relative all'acquisto di beni e servizi	4.195,61	Atto ingiunzione	1996-1997
EA0440	Sopravvenienze passive v/terzi relative all'acquisto di beni e servizi	51.932,60	documenti registrati nell'anno 2022 ma di competenza di anni precedenti	2014
EA0440	Sopravvenienze passive v/terzi relative all'acquisto di beni e servizi	5.244,50	Pagamento fatture Sentenza 8004/2021 R.G. 42997/2016	2014
EA0440	Sopravvenienze passive v/terzi relative all'acquisto di beni e servizi	5.615,15	Sentenza 8004/2021 del tribunale ordinario di Milano in pendenza ricorso in appello. Prov. 46/2022/25	dal 2009 al 2015
EA0440	Sopravvenienze passive v/terzi relative all'acquisto di beni e servizi	170.637,70	Servizio gas	dal 2013 al 2015
EA0440	Sopravvenienze passive v/terzi relative all'acquisto di beni e servizi	1.871,61	FT SENTENZA NEL PROC. 768/2019 DI OPPOSIZIONE A D.L. 874/2018 BFF/ASL 02.	2015
EA0440	Sopravvenienze passive v/terzi relative all'acquisto di beni e servizi	10.329,30	documenti registrati nell'anno 2022 ma di competenza di anni precedenti	2015
EA0440	Sopravvenienze passive v/terzi relative all'acquisto di beni e servizi	4.534,79	Credito non dovuto	2016
EA0440	Sopravvenienze passive v/terzi relative all'acquisto di beni e servizi	1.573,94	documenti registrati nell'anno 2022 ma di competenza di anni precedenti	2016
EA0440	Sopravvenienze passive v/terzi relative all'acquisto di beni e servizi	8.692,20	Storno totale ft-quota non dovuta per costi degenza	2016
EA0440	Sopravvenienze passive v/terzi relative all'acquisto di beni e servizi	20.269,54	Note Debito	2017-2018
EA0440	Sopravvenienze passive v/terzi relative all'acquisto di beni e servizi	1.319,29	documenti registrati nell'anno 2022 ma di competenza di anni precedenti	2017
EA0440	Sopravvenienze passive v/terzi relative all'acquisto di beni e servizi	6.372,50	documenti registrati nell'anno 2022 ma di competenza di anni precedenti	2018
EA0440	Sopravvenienze passive v/terzi relative all'acquisto di beni e servizi	21.826,47	documenti registrati nell'anno 2022 ma di competenza di anni precedenti	2019
EA0440	Sopravvenienze passive v/terzi relative all'acquisto di beni e servizi	185,00	Storno totale fattura	2019
EA0440	Sopravvenienze passive v/terzi relative all'acquisto di beni e servizi	477,48	CORRISPETTIVO PER LA GESTIONE DEI NUCLEI INDUSTRIALI	2019/2020
EA0440	Sopravvenienze passive v/terzi relative all'acquisto di beni e servizi	169.010,10	Servizio idrico	2019-2020-2021
EA0440	Sopravvenienze passive v/terzi relative all'acquisto di beni e servizi	134.375,68	canone sub concessione palazzina di mq 600	2019-2020-2021

NOTA INTEGRATIVA AL BILANCIO D'ESERCIZIO 2021

EA0440	Sopravvenienze passive v/terzi relative all'acquisto di beni e servizi	102.977,60	documenti registrati nell'anno 2022 ma di competenza di anni precedenti	2020
EA0440	Sopravvenienze passive v/terzi relative all'acquisto di beni e servizi	660,85	conguaglio servizi idrici anni precedenti	2020-2021
EA0440	Sopravvenienze passive v/terzi relative all'acquisto di beni e servizi	69,25	Credito non dovuto	2020/2021
EA0440	Sopravvenienze passive v/terzi relative all'acquisto di beni e servizi	680.433,91	documenti registrati nell'anno 2022 ma di competenza di anni precedenti	2021
EA0440	Sopravvenienze passive v/terzi relative all'acquisto di beni e servizi	18,30	SERVIZI DIVERSI PER VEICOLI LOCATI-ADDEB. MULTE	2021
EA0440	Sopravvenienze passive v/terzi relative all'acquisto di beni e servizi	7.849,17	Note Debito	2021
EA0440	Sopravvenienze passive v/terzi relative all'acquisto di beni e servizi	6.836,38	ADEGUAMENTO ISTAT	2021
EA0440	Sopravvenienze passive v/terzi relative all'acquisto di beni e servizi	56,01	ricetta integrativa	2021
EA0440	Sopravvenienze passive v/terzi relative all'acquisto di beni e servizi	18,30	multa veicoli	2021
EA0440	Sopravvenienze passive v/terzi relative all'acquisto di beni e servizi	717.414,29	Note Debito	2021
EA0440	Sopravvenienze passive v/terzi relative all'acquisto di beni e servizi	65.741,05	Note Debito	2021
EA0440	Sopravvenienze passive v/terzi relative all'acquisto di beni e servizi	77.726,65	documenti registrati nell'anno 2022 ma di competenza di anni precedenti	2017-2021
EA0440	Sopravvenienze passive v/terzi relative all'acquisto di beni e servizi	815,34	documenti registrati nell'anno 2022 ma di competenza di anni precedenti	2020/2021
EA0440	Sopravvenienze passive v/terzi relative all'acquisto di beni e servizi	450,00	Storno totale ft	2017/2021
EA0440	Sopravvenienze passive v/terzi relative all'acquisto di beni e servizi	63.118,99	documenti registrati nell'anno 2022 ma di competenza di anni precedenti	2021
EA0440	Sopravvenienze passive v/terzi relative all'acquisto di beni e servizi	346.636,08	documenti registrati nell'anno 2022 ma di competenza di anni precedenti	2019/2020/2021
EA0440	Sopravvenienze passive v/terzi relative all'acquisto di beni e servizi	2.180,99	documenti registrati nell'anno 2022 ma di competenza di anni precedenti	2020-2021
EA0440	Sopravvenienze passive v/terzi relative all'acquisto di beni e servizi	624,79	Note Debito	2020-2021
EA0440	Sopravvenienze passive v/terzi relative all'acquisto di beni e servizi	1.809.920,75	documenti registrati nell'anno 2022 ma di competenza di anni precedenti	2021
EA0450	Altre sopravvenienze passive v/terzi	1.037,72	ACCERTAMENTO TARES	2013
EA0450	Altre sopravvenienze passive v/terzi	649,92	documenti registrati nell'anno 2022 ma di competenza di anni precedenti	2019-2020
EA0450	Altre sopravvenienze passive v/terzi	47.645,83	documenti registrati nell'anno 2022 ma di competenza di anni precedenti	2021
EA0450	Altre sopravvenienze passive v/terzi	442,40	CARTELLA DI PAGAMENTO - VIOLAZIONE CODICE DELLA STRADA (COMUNE DI CHIETI) - QUOTA CONSORTILE (CONSORZIO BONIFICA CENTRO)	2017-2021
EA0450	Altre sopravvenienze passive v/terzi	72.886,32	documenti registrati nell'anno 2022 ma di competenza di anni precedenti	2021
EA0450	Altre sopravvenienze passive v/terzi	4.879,95	NOLEGGIO ANNUALE STRUMENTAZIONE ENDOSCOPICA	2021
EA0450	Altre sopravvenienze passive v/terzi	60.999,90	LOCAZIONE SEMESTRALE	2021
EA0450	Altre sopravvenienze passive v/terzi	37,19	RIMBORSO TARIFFA NON DOVUTA	2021
EA0450	Altre sopravvenienze passive v/terzi	1.958,08	Quote condominio anni precedenti fatturati nel 2022	2021
EA0450	Altre sopravvenienze passive v/terzi	33.850,29	Conguaglio anno precedente	2021
EA0450	Altre sopravvenienze passive v/terzi	16.083,00	TARI	2021
EA0450	Altre sopravvenienze passive v/terzi	284,79	TARI	2016
EA0450	Altre sopravvenienze passive v/terzi	1.562,61	LIQUIDAZIONE CONDOMINIO MADDALENA 2 VASTO- SPESE CONDOMINIALI saldo residuo 2021	2021
EA0450	Altre sopravvenienze passive v/terzi	1.098,91	IMU	2014
EA0450	Altre sopravvenienze passive v/terzi	7.897,00	TARI	2021
EA0450	Altre sopravvenienze passive v/terzi	13.150,49	LIQUIDAZIONE CONTRIBUTI MODIFICA STRUMENTI GUIDA L.104/1992	2020-2021

NOTA INTEGRATIVA AL BILANCIO D'ESERCIZIO 2021

INSUSSISTENZE ATTIVE				
COD. MOD. CE	DESCRIZIONE VOCE CE	IMPORTO	DESCRIZIONE TIPOLOGIA DELLA INSUSSISTENZA	ANNO DI FORMAZIONE DEL DEBITO CANCELLATO
EA0040	Proventi da donazioni e liberalità diverse			
EA0020	Plusvalenze	-191.460,00	VENDITA VECCHIO SISTEMA ROBOTICO IS 3000 SERIALE SH1588 PER CHIRURGIA ENDOSCOPICA	
EA0190	Insussistenze attive v/terzi relative al personale			
EA0200	Insussistenze attive v/terzi relative alle convenzioni con medici di base			
EA0210	Insussistenze attive v/terzi relative alle convenzioni per la specialistica			
EA0220	Insussistenze attive v/terzi relative all'acquisto di prestazioni sanitarie da operatori accreditati	-126.532,29	Chiusura insussistenze attive posizioni debitorie	2008/2009
EA0220	Insussistenze attive v/terzi relative all'acquisto di prestazioni sanitarie da operatori accreditati	-71.840,20	Storno Fondo rischi per nota credito da ricevere emessa dalla struttura	2015-2019-2020
EA0220	Insussistenze attive v/terzi relative all'acquisto di prestazioni sanitarie da operatori accreditati	-1.252,59	CHIUSURA CONTABILE FATTURE/NOTE CREDITO A STORNO TOTALE	2017-2018
EA0220	Insussistenze attive v/terzi relative all'acquisto di prestazioni sanitarie da operatori accreditati	-10.932,22	STORNO F.DO RISCHI - EX ART 26 - V ISP (NC EMESSA)	2013
EA0220	Insussistenze attive v/terzi relative all'acquisto di prestazioni sanitarie da operatori accreditati	-174.260,41	STORNO F.DO RISCHI - SPECIALISTICA C.CURA - EXTRABUDGET E V ISP - NC EMESSA	2019
EA0220	Insussistenze attive v/terzi relative all'acquisto di prestazioni sanitarie da operatori accreditati	-53,52	STORNO F.DO RISCHI - SPECIALISTICA - EXTRABUDGET E V ISP - NC EMESSA	2020
EA0220	Insussistenze attive v/terzi relative all'acquisto di prestazioni sanitarie da operatori accreditati	-13,94	STORNO F.DO RISCHI - SPECIALISTICA - V ISP - NC EMESSA	2021
EA0220	Insussistenze attive v/terzi relative all'acquisto di prestazioni sanitarie da operatori accreditati	-654,97	STORNO F.DO RISCHI - SPECIALISTICA - V ISP - NC EMESSA	2021
EA0220	Insussistenze attive v/terzi relative all'acquisto di prestazioni sanitarie da operatori accreditati	-101,70	STORNO F.DO RISCHI - SPECIALISTICA - V ISP - NC EMESSA	2021
EA0220	Insussistenze attive v/terzi relative all'acquisto di prestazioni sanitarie da operatori accreditati	-71,93	STORNO F.DO RISCHI - SPECIALISTICA - V ISP - NC EMESSA	2021
EA0220	Insussistenze attive v/terzi relative all'acquisto di prestazioni sanitarie da operatori accreditati	-269,87	STORNO F.DO RISCHI - SPECIALISTICA - V ISP - NC EMESSA	2021
EA0220	Insussistenze attive v/terzi relative all'acquisto di prestazioni sanitarie da operatori accreditati	-412,44	STORNO F.DO RISCHI - SPECIALISTICA - V ISP - NC EMESSA	2021
EA0220	Insussistenze attive v/terzi relative all'acquisto di prestazioni sanitarie da operatori accreditati	-924,37	STORNO F.DO RISCHI - SPECIALISTICA - V ISP - NC EMESSA	2021
EA0220	Insussistenze attive v/terzi relative all'acquisto di prestazioni sanitarie da operatori accreditati	-3.351,87	STORNO F.DO RISCHI- SPECIALISTICA - EXTRABUDGET - NC EMESSA	2021
EA0220	Insussistenze attive v/terzi relative all'acquisto di prestazioni sanitarie da operatori accreditati	-6.452,09	STORNO FONDO RISCHI - SPECIALISTICA AMBU E PARTE EXTRA BUDGET - NC EMESSA	2018
EA0220	Insussistenze attive v/terzi relative all'acquisto di prestazioni sanitarie da operatori accreditati	-25.347,26	STORNO FONDO RISCHI - NC RICEVUTA	Dal 2018 al 2021
EA0220	Insussistenze attive v/terzi relative all'acquisto di prestazioni sanitarie da operatori accreditati	-1.399,61	STORNO F.DO RISCHI - SPECIALISTICA - ANNO 2021	2021
EA0230	Insussistenze attive v/terzi relative all'acquisto di beni e servizi	-399,60	Chiusura fatture - circolarizzazione 2022	2010
EA0230	Insussistenze attive v/terzi relative all'acquisto di beni e servizi	-322.627,89	Chiusura fatture	DAL 2012 AL 2016
EA0230	Insussistenze attive v/terzi relative all'acquisto di beni e servizi	-662,72	Chiusura fatture	2018/2019
EA0230	Insussistenze attive v/terzi relative all'acquisto di beni e servizi	-35.021,55	STORNO FATTURE	2017 e ANTE
EA0230	Insussistenze attive v/terzi relative all'acquisto di beni e servizi	-38,01	Chiusura fatture - circolarizzazione 2022	2019
EA0230	Insussistenze attive v/terzi relative all'acquisto di beni e servizi	-368.881,46	Chiusura fatture - circolarizzazione 2022	2016-2017
EA0240	Altre insussistenze attive v/terzi	-4.604,66	CHIUSURA SALDO FATTURE NON DOVUTE	2015
EA0240	Altre insussistenze attive v/terzi	-7.772,85	CHIUSURA PER QUADRATURA SCADENZE- PARTITARIO (vedi anche EA0550)	2020
EA0240	Altre insussistenze attive v/terzi	-30.404,37	QUADRATURA FONDO - STORNO FONDO CORRETTA IMPUTAZIONE LIQUIDAZIONE CAUSALE PN CEDOLINI	2020/2021
EA0240	Altre insussistenze attive v/terzi	-6.390,90	Quadratura anno 2021-Storno fondo somme liquidate e non liquidabili	2020/2021
EA0240	Altre insussistenze attive v/terzi	-211.951,58	Consuntivo 2022-storno somma LIQUIDATA e NON LIQUIDABILE	CONSUNTIVO 2022
EA0250	Altri proventi straordinari			

NOTA INTEGRATIVA AL BILANCIO D'ESERCIZIO 2021

INSUSSISTENZE PASSIVE				
COD. MOD. CE	DESCRIZIONE VOCE CE	IMPORTO	DESCRIZIONE TIPOLOGIA DELLA INSUSSISTENZA	ANNO DI FORMAZIONE DEL CREDITO CANCELLATO
BA2520	Perdite su crediti			
EA0270	Minusvalenze			
EA0290	Oneri tributari da esercizi precedenti			
EA0300	Oneri da cause civili e oneri processuali			
EA0461	Insussistenze passive per quote F.S. vincolato	54.265,25	RETTIFICA ASSEGNAZIONE CONTABILIZZATA	2021
EA0500	Insussistenze passive v/terzi relative al personale			
EA0510	Insussistenze passive v/terzi relative alle convenzioni con medici di base			
EA0520	Insussistenze passive v/terzi relative alle convenzioni per la specialistica			
EA0530	Insussistenze passive v/terzi relative all'acquisto di prestazioni sanitarie da operatori accreditati	247,59	Chiusura nota credito	2017
EA0530	Insussistenze passive v/terzi relative all'acquisto di prestazioni sanitarie da operatori accreditati	1.252,59	CHIUSURA CONTABILE FATTURE/NOTE CREDITO A STORNO TOTALE	2017-2018
EA0540	Insussistenze passive v/terzi relative all'acquisto di beni e servizi	67.967,34	CHIUSURA NOTA CREDITO	ante 2012
EA0540	Insussistenze passive v/terzi relative all'acquisto di beni e servizi	3.860,18	Chiusura fatture atto sentenza tribunale di Chieti n. 18/2022 R.G. 1976/2018	dal 2012 al 2016
EA0540	Insussistenze passive v/terzi relative all'acquisto di beni e servizi	1.590,00	CHIUSURA NOTA CREDITO	2013
EA0540	Insussistenze passive v/terzi relative all'acquisto di beni e servizi	35.020,98	STORNO FATTURE	2017 E ANTE
EA0540	Insussistenze passive v/terzi relative all'acquisto di beni e servizi	273,63	DISMISSIONE CESPITE	
EA0550	Altre insussistenze passive v/terzi	7.802,40	storno fatture	2017
EA0550	Altre insussistenze passive v/terzi	7.772,85	CHIUSURA PER QUADRATURA SCADENZE-PARTITARIO (vedi anche EA0240)	2020
EA0550	Altre insussistenze passive v/terzi	5.886,45	storno totale ft	2021
EA0550	Altre insussistenze passive v/terzi	3.375,24	storno totale ft	2021
EA0560	Altri oneri straordinari			

ALLEGATI

1. MODELLI SP/CE 2022 e 2021 in € e €/000
2. ATTESTAZIONE TEMPI DI PAGAMENTO
3. CONTO DI TESORERIA
4. RELAZIONE SIOPE
5. RELAZIONE FONDO RISCHI
6. BILANCIO D'ESERCIZIO 2020 "IMPIANTISTICA ANTINFORTUNISTICA srl"
7. TABELLA FARMACI INNOVATIVI
8. TABELLA 70
9. DELIBERE ACCANTONAMENTI DEL PERSONALE
10. DETTAGLIO VOCI BA1390

ATTIVITA'

CODICE	DESCRIZIONE	CONSUNTIVO 2022 - € -	CONSUNTIVO 2021
AAZ999	A) IMMOBILIZZAZIONI	157.177.727	161.018.057
AAA000	A.I) IMMOBILIZZAZIONI IMMATERIALI	339.503	475.651
AAA010	A.I.1) Costi di impianto e di ampliamento	-	-
AAA020	A.I.1.a) Costi di impianto e di ampliamento	-	-
AAA030	A.I.1.b) F.do Amm.to costi di impianto e di ampliamento	-	-
AAA040	A.I.2) Costi di ricerca e sviluppo	-	-
AAA050	A.I.2.a) Costi di ricerca e sviluppo	-	-
AAA060	A.I.2.b) F.do Amm.to costi di ricerca e sviluppo	-	-
AAA070	A.I.3) Diritti di brevetto e diritti di utilizzazione delle opere d'ingegno	-	-
AAA080	A.I.3.a) Diritti di brevetto e diritti di utilizzazione delle opere d'ingegno - derivanti dall'attività di ricerca	-	-
AAA090	A.I.3.b) F.do Amm.to diritti di brevetto e diritti di utilizzazione delle opere d'ingegno - derivanti dall'attività di ricerca	-	-
AAA100	A.I.3.c) Diritti di brevetto e diritti di utilizzazione delle opere d'ingegno - altri	102.665	102.665
AAA110	A.I.3.d) F.do Amm.to diritti di brevetto e diritti di utilizzazione delle opere d'ingegno - altri	-102.665	-102.665
AAA120	A.I.4) Immobilizzazioni immateriali in corso e acconti	-	-
AAA130	A.I.5) Altre immobilizzazioni immateriali	339.503	475.651
AAA140	A.I.5.a) Concessioni, licenze, marchi e diritti simili	1.145.463	1.068.413
AAA150	A.I.5.b) F.do Amm.to concessioni, licenze, marchi e diritti simili	-805.959	-592.762
AAA160	A.I.5.c) Migliorie su beni di terzi	-	-
AAA170	A.I.5.d) F.do Amm.to migliorie su beni di terzi	-	-
AAA180	A.I.5.e) Pubblicità	-	-
AAA190	A.I.5.f) F.do Amm.to pubblicità	-	-
AAA200	A.I.5.g) Altre immobilizzazioni immateriali	-	-
AAA210	A.I.5.h) F.do Amm.to altre immobilizzazioni immateriali	-	-
AAA220	A.I.6) Fondo Svalutazione immobilizzazioni immateriali	-	-
AAA230	A.I.6.a) F.do Svalut. Costi di impianto e di ampliamento	-	-
AAA240	A.I.6.b) F.do Svalut. Costi di ricerca e sviluppo	-	-
AAA250	A.I.6.c) F.do Svalut. Diritti di brevetto e diritti di utilizzazione delle opere d'ingegno	-	-
AAA260	A.I.6.d) F.do Svalut. Altre immobilizzazioni immateriali	-	-
AAA270	A.II) IMMOBILIZZAZIONI MATERIALI	156.829.754	160.533.936
AAA280	A.II.1) Terreni	2.263.880	2.263.880
AAA290	A.II.1.a) Terreni disponibili	-	-
AAA300	A.II.1.b) Terreni indisponibili	2.263.880	2.263.880
AAA310	A.II.2) Fabbricati	118.496.551	126.328.516
AAA320	A.II.2.a) Fabbricati non strumentali (disponibili)	-	-
AAA330	A.II.2.a.1) Fabbricati non strumentali (disponibili)	-	-
AAA340	A.II.2.a.2) F.do Amm.to Fabbricati non strumentali (disponibili)	-	-
AAA350	A.II.2.b) Fabbricati strumentali (indisponibili)	118.496.551	126.328.516
AAA360	A.II.2.b.1) Fabbricati strumentali (indisponibili)	290.168.174	289.308.147
AAA370	A.II.2.b.2) F.do Amm.to Fabbricati strumentali (indisponibili)	-171.671.623	-162.979.631
AAA380	A.II.3) Impianti e macchinari	7.056.850	7.695.956
AAA390	A.II.3.a) Impianti e macchinari	36.403.564	35.537.331
AAA400	A.II.3.b) F.do Amm.to Impianti e macchinari	-29.346.714	-27.841.374
AAA410	A.II.4) Attrezzature sanitarie e scientifiche	12.705.737	10.735.905
AAA420	A.II.4.a) Attrezzature sanitarie e scientifiche	141.168.236	134.896.984
AAA430	A.II.4.b) F.do Amm.to Attrezzature sanitarie e scientifiche	-128.462.499	-124.161.079
AAA440	A.II.5) Mobili e arredi	315.124	389.118
AAA450	A.II.5.a) Mobili e arredi	16.042.511	15.977.670
AAA460	A.II.5.b) F.do Amm.to Mobili e arredi	-15.727.386	-15.588.552
AAA470	A.II.6) Automezzi	298.230	684.052
AAA480	A.II.6.a) Automezzi	6.018.039	6.018.039
AAA490	A.II.6.b) F.do Amm.to Automezzi	-5.719.809	-5.333.987
AAA500	A.II.7) Oggetti d'arte	350	350
AAA510	A.II.8) Altre immobilizzazioni materiali	468.342	418.289
AAA520	A.II.8.a) Altre immobilizzazioni materiali	19.282.721	18.816.418
AAA530	A.II.8.b) F.do Amm.to Altre immobilizzazioni materiali	-18.814.379	-18.398.128
AAA540	A.II.9) Immobilizzazioni materiali in corso e acconti	15.224.689	12.017.870
AAA550	A.II.10) Fondo Svalutazione immobilizzazioni materiali	-	-
AAA560	A.II.10.a) F.do Svalut. Terreni	-	-
AAA570	A.II.10.b) F.do Svalut. Fabbricati	-	-
AAA580	A.II.10.c) F.do Svalut. Impianti e macchinari	-	-
AAA590	A.II.10.d) F.do Svalut. Attrezzature sanitarie e scientifiche	-	-
AAA600	A.II.10.e) F.do Svalut. Mobili e arredi	-	-
AAA610	A.II.10.f) F.do Svalut. Automezzi	-	-
AAA620	A.II.10.g) F.do Svalut. Oggetti d'arte	-	-
AAA630	A.II.10.h) F.do Svalut. Altre immobilizzazioni materiali	-	-
AAA640	A.III) IMMOBILIZZAZIONI FINANZIARIE	8.470	8.470
AAA650	A.III.1) Crediti finanziari	-	-
AAA660	A.III.1.a) Crediti finanziari v/Stato	-	-
AAA670	A.III.1.b) Crediti finanziari v/Regione	-	-
AAA680	A.III.1.c) Crediti finanziari v/partecipate	-	-

ATTIVITA'

CODICE	DESCRIZIONE	CONSUNTIVO 2022 - € -	CONSUNTIVO 2021
AAA690	A.III.1.d) Crediti finanziari v/altri	-	-
AAA700	A.III.2) Titoli	8.470	8.470
AAA710	A.III.2.a) Partecipazioni	8.470	8.470
AAA720	A.III.2.b) Altri titoli	-	-
AAA730	A.III.2.b.1) Titoli di Stato	-	-
AAA740	A.III.2.b.2) Altre Obbligazioni	-	-
AAA750	A.III.2.b.3) Titoli azionari quotati in Borsa	-	-
AAA760	A.III.2.b.4) Titoli diversi	-	-
ABZ999	B) ATTIVO CIRCOLANTE	584.187.636	547.450.014
ABA000	B.I) RIMANENZE	14.155.741	13.974.010
ABA010	B.I.1) Rimanenze beni sanitari	13.613.167	13.471.524
ABA020	B.I.1.a) Prodotti farmaceutici ed emoderivati	6.633.050	5.954.375
ABA030	B.I.1.b) Sangue ed emocomponenti	-	-
ABA040	B.I.1.c) Dispositivi medici	5.684.826	6.012.028
ABA050	B.I.1.d) Prodotti dietetici	139.179	163.299
ABA060	B.I.1.e) Materiali per la profilassi (vaccini)	709.807	675.772
ABA070	B.I.1.f) Prodotti chimici	9.573	11.896
ABA080	B.I.1.g) Materiali e prodotti per uso veterinario	22.439	2.729
ABA090	B.I.1.h) Altri beni e prodotti sanitari	414.293	651.426
ABA100	B.I.1.i) Acconti per acquisto di beni e prodotti sanitari	-	-
ABA110	B.I.2) Rimanenze beni non sanitari	542.574	502.487
ABA120	B.I.2.a) Prodotti alimentari	-	-
ABA130	B.I.2.b) Materiali di guardaroba, di pulizia, e di convivenza in genere	42.448	33.013
ABA140	B.I.2.c) Combustibili, carburanti e lubrificanti	-	-
ABA150	B.I.2.d) Supporti informatici e cancelleria	291.859	273.582
ABA160	B.I.2.e) Materiale per la manutenzione	425	535
ABA170	B.I.2.f) Altri beni e prodotti non sanitari	207.841	195.356
ABA180	B.I.2.g) Acconti per acquisto di beni e prodotti non sanitari	-	-
ABA190	B.II) CREDITI	471.164.511	401.256.235
ABA200	B.II.1) Crediti v/Stato	1.733.821	6.641.675
ABA201	B.II.1.a) Crediti v/Stato per spesa corrente - FSN vincolato	-	-
ABA220	B.II.1.b) Crediti v/Stato per spesa corrente - FSN	-	-
ABA230	B.II.1.c) Crediti v/Stato per mobilità attiva extraregionale	-	-
ABA240	B.II.1.d) Crediti v/Stato per mobilità attiva internazionale	-	-
ABA250	B.II.1.e) Crediti v/Stato per acconto quota fabbisogno sanitario regionale standard	-	-
ABA260	B.II.1.f) Crediti v/Stato per finanziamento sanitario aggiuntivo corrente	-	-
ABA270	B.II.1.g) Crediti v/Stato per spesa corrente - altro	-	-
ABA271	B.II.1.h) Crediti v/Stato per spesa corrente per STP (ex D.lgs. 286/98)	-	-
ABA280	B.II.1.i) Crediti v/Stato per finanziamenti per investimenti	1.563.978	6.480.911
ABA290	B.II.1.j) Crediti v/Stato per ricerca	-	-
ABA300	B.II.1.j.1) Crediti v/Stato per ricerca corrente - Ministero della Salute	-	-
ABA310	B.II.1.j.2) Crediti v/Stato per ricerca finalizzata - Ministero della Salute	-	-
ABA320	B.II.1.j.3) Crediti v/Stato per ricerca - altre Amministrazioni centrali	-	-
ABA330	B.II.1.j.4) Crediti v/Stato per ricerca - finanziamenti per investimenti	-	-
ABA340	B.II.1.k) Crediti v/prefetture	169.843	160.764
ABA350	B.II.2) Crediti v/Regione o Provincia Autonoma	429.153.721	350.652.464
ABA360	B.II.2.a) Crediti v/Regione o Provincia Autonoma per spesa corrente	362.076.143	337.542.257
ABA390	B.II.2.a.1) Crediti v/Regione o Provincia Autonoma per quota FSR	80.555.650	56.350.849
ABA400	B.II.2.a.2) Crediti v/Regione o Provincia Autonoma per mobilità attiva intraregionale	202.825.058	202.825.058
ABA410	B.II.2.a.3) Crediti v/Regione o Provincia Autonoma per mobilità attiva extraregionale	66.874.467	66.874.467
ABA420	B.II.2.a.4) Crediti v/Regione o Provincia Autonoma per acconto quota FSR	-	-
ABA430	B.II.2.a.5) Crediti v/Regione o Provincia Autonoma per finanziamento sanitario aggiuntivo corrente LEA	11.664.042	11.491.883
ABA440	B.II.2.a.6) Crediti v/Regione o Provincia Autonoma per finanziamento sanitario aggiuntivo corrente extra LEA	-	-
ABA450	B.II.2.a.7) Crediti v/Regione o Provincia Autonoma per spesa corrente - altro	-	-
ABA451	B.II.2.a.8) Crediti v/Regione o Provincia Autonoma per spesa corrente STP (ex D.lgs 286/98)	156.926	-
ABA460	B.II.2.a.9) Crediti v/Regione o Provincia Autonoma per ricerca	-	-
ABA461	B.II.2.a.10) Crediti v/Regione o Provincia Autonoma per mobilità attiva internazionale	-	-
ABA470	B.II.2.b) Crediti v/Regione o Provincia Autonoma per versamenti a patrimonio netto	67.077.578	13.110.207
ABA480	B.II.2.b.1) Crediti v/Regione o Provincia Autonoma per finanziamenti per investimenti	53.895.238	-
ABA490	B.II.2.b.2) Crediti v/Regione o Provincia Autonoma per incremento fondo dotazione	-	-
ABA500	B.II.2.b.3) Crediti v/Regione o Provincia Autonoma per ripiano perdite	13.182.339	13.110.207
ABA501	B.II.2.b.4) Crediti v/Regione o Provincia Autonoma per anticipazione ripiano disavanzo programmato dei	-	-
ABA510	B.II.2.b.5) Crediti v/Regione per copertura debiti al 31/12/2005	-	-
ABA520	B.II.2.b.6) Crediti v/Regione o Provincia Autonoma per ricostituzione risorse da investimenti esercizi precedenti	-	-
ABA521	B.II.2.c) Crediti v/Regione o Provincia Autonoma per contributi L.210/92	-	-
ABA522	B.II.2.d) Crediti v/Regione o Provincia Autonoma per contributi L.210/92 - aziende sanitarie esercizi precedenti	-	-
ABA530	B.II.3) Crediti v/Comuni	1.528.210	1.534.904

ATTIVITA'

CODICE	DESCRIZIONE	CONSUNTIVO 2022 - € -	CONSUNTIVO 2021
ABA540	B.II.4) Crediti v/Aziende sanitarie pubbliche	552.742	533.811
ABA550	B.II.4.a) Crediti v/Aziende sanitarie pubbliche della Regione	275.334	274.359
ABA560	B.II.4.a.1) Crediti v/Aziende sanitarie pubbliche della Regione - per mobilità in compensazione	-	-
ABA570	B.II.4.a.2) Crediti v/Aziende sanitarie pubbliche della Regione - per mobilità non in compensazione	-	-
ABA580	B.II.4.a.3) Crediti v/Aziende sanitarie pubbliche della Regione - per altre prestazioni	275.334	274.359
ABA590	B.II.4.b) Acconto quota FSR da distribuire	-	-
ABA591	B.II.4.c) Crediti v/Aziende sanitarie pubbliche della Regione per anticipazione ripiano disavanzo programmato dai Piani aziendali di cui all'art. 1, comma 528, L.208/2015	-	-
ABA600	B.II.4.d) Crediti v/Aziende sanitarie pubbliche Extraregione	277.409	259.453
ABA601	B.II.4.e) Crediti v/Aziende sanitarie pubbliche della Regione per contributi da Aziende sanitarie pubbliche della Regione o Prov. Aut. (extra fondo)	-	-
ABA610	B.II.5) Crediti v/società partecipate e/o enti dipendenti della Regione	25.000	25.000
ABA620	B.II.5.a) Crediti v/enti regionali	-	-
ABA630	B.II.5.b) Crediti v/sperimentazioni gestionali	-	-
ABA640	B.II.5.c) Crediti v/altre partecipate	25.000	25.000
ABA650	B.II.6) Crediti v/Erario	168.941	7.960.535
ABA660	B.II.7) Crediti v/altri	38.002.075	33.907.847
ABA670	B.II.7.a) Crediti v/clienti privati	16.130.913	11.331.482
ABA680	B.II.7.b) Crediti v/gestioni liquidatorie	1.976.985	1.976.985
ABA690	B.II.7.c) Crediti v/altri soggetti pubblici	12.055.112	13.294.781
ABA700	B.II.7.d) Crediti v/altri soggetti pubblici per ricerca	-	-
ABA710	B.II.7.e) Altri crediti diversi	-	-
ABA711	B.II.7.e.1) Altri crediti diversi	7.772.631	7.238.164
ABA712	B.II.7.e.2) Note di credito da emettere (diversi)	-	-
ABA713	B.II.7.f) Altri crediti verso erogatori (privati accreditati e convenzionati) di prestazioni sanitarie	-	-
ABA714	B.II.7.f.1) Altri crediti verso erogatori (privati accreditati e convenzionati) di prestazioni sanitarie	66.434	66.434
ABA715	B.II.7.f.2) Note di credito da emettere (privati accreditati e convenzionati)	-	-
ABA720	B.III) ATTIVITA' FINANZIARIE CHE NON COSTITUISCONO IMMOBILIZZAZIONI	-	-
ABA730	B.III.1) Partecipazioni che non costituiscono immobilizzazioni	-	-
ABA740	B.III.2) Altri titoli che non costituiscono immobilizzazioni	-	-
ABA750	B.IV) DISPONIBILITA' LIQUIDE	98.867.384	132.219.769
ABA760	B.IV.1) Cassa	414.512	414.512
ABA770	B.IV.2) Istituto Tesoriere	97.160.623	130.141.531
ABA780	B.IV.3) Tesoreria Unica	-	-
ABA790	B.IV.4) Conto corrente postale	1.292.249	1.663.725
ACZ999	C) RATEI E RISCONTI ATTIVI	-	20.958
ACA000	C.I) RATEI ATTIVI	-	-
ACA010	C.I.1) Ratei attivi	-	-
ACA020	C.I.2) Ratei attivi v/Aziende sanitarie pubbliche della Regione	-	-
ACA030	C.II) RISCONTI ATTIVI	-	20.958
ACA040	C.II.1) Risconti attivi	-	20.958
ACA050	C.II.2) Risconti attivi v/Aziende sanitarie pubbliche della Regione	-	-
AZZ999	D) TOTALE ATTIVO	741.365.363	708.489.029
ADZ999	E) CONTI D'ORDINE	-	-
ADA000	E.I) CANONI DI LEASING ANCORA DA PAGARE	-	-
ADA010	E.II) DEPOSITI CAUZIONALI	-	-
ADA020	E.III) BENI IN COMODATO	-	-
ADA021	E.IV) CANONI DI PROJECT FINANCING ANCORA DA PAGARE	-	-
ADA030	E.V) ALTRI CONTI D'ORDINE	-	-

PASSIVITA'

CODICE	DESCRIZIONE	CONSUNTIVO 2022 - € -	CONSUNTIVO 2021
PAZ999	A) PATRIMONIO NETTO	192.518.080	158.639.429
PAA000	A.I) FONDO DI DOTAZIONE	-	-
PAA010	A.II) FINANZIAMENTI PER INVESTIMENTI	215.657.839	171.336.611
PAA020	<i>A.II.1) Finanziamenti per beni di prima dotazione</i>	47.398.596	52.359.262
PAA030	<i>A.II.2) Finanziamenti da Stato per investimenti</i>	61.641.813	8.045.147
PAA040	A.II.2.a) Finanziamenti da Stato per investimenti - ex art. 20 legge 67/88	-	-
PAA050	A.II.2.b) Finanziamenti da Stato per investimenti - ricerca	-	-
PAA060	A.II.2.c) Finanziamenti da Stato per investimenti - altro	61.641.813	8.045.147
PAA070	<i>A.II.3) Finanziamenti da Regione per investimenti</i>	80.887.098	84.873.011
PAA080	<i>A.II.4) Finanziamenti da altri soggetti pubblici per investimenti</i>	-	-
PAA090	<i>A.II.5) Finanziamenti per investimenti da rettifica contributi in conto esercizio</i>	25.730.332	26.059.192
PAA100	A.III) RISERVE DA DONAZIONI E LASCITI VINCOLATI AD INVESTIMENTI	570.433	485.157
PAA110	A.IV) ALTRE RISERVE	-	-
PAA120	<i>A.IV.1) Riserve da rivalutazioni</i>	-	-
PAA130	<i>A.IV.2) Riserve da plusvalenze da reinvestire</i>	-	-
PAA140	<i>A.IV.3) Contributi da reinvestire</i>	-	-
PAA150	<i>A.IV.4) Riserve da utili di esercizio destinati ad investimenti</i>	-	-
PAA160	<i>A.IV.5) Riserve diverse</i>	-	-
PAA170	A.V) CONTRIBUTI PER RIPIANO PERDITE	13.182.339	95.634.261
PAA180	<i>A.V.1) Contributi per copertura debiti al 31/12/2005</i>	-	-
PAA190	<i>A.V.2) Contributi per ricostituzione risorse da investimenti esercizi precedenti</i>	-	-
PAA200	<i>A.V.3) Altro</i>	13.182.339	95.634.261
PAA210	A.VI) UTILI (PERDITE) PORTATI A NUOVO	-13.182.339	-95.634.261
PAA220	A.VII) UTILE (PERDITA) D'ESERCIZIO	-23.710.192	-13.182.339
PBZ999	B) FONDI PER RISCHI E ONERI	71.523.025	72.682.212
PBA000	B.I) FONDI PER IMPOSTE, ANCHE DIFFERITE	-	-
PBA010	B.II) FONDI PER RISCHI	43.346.042	42.564.532
PBA020	<i>B.II.1) Fondo rischi per cause civili ed oneri processuali</i>	5.352.170	6.897.490
PBA030	<i>B.II.2) Fondo rischi per contenzioso personale dipendente</i>	3.424.426	2.239.884
PBA040	<i>B.II.3) Fondo rischi connessi all'acquisto di prestazioni sanitarie da privato</i>	17.792.262	17.821.426
PBA050	<i>B.II.4) Fondo rischi per copertura diretta dei rischi (autoassicurazione)</i>	5.513.297	-
PBA051	<i>B.II.5) Fondo rischi per franchigia assicurativa</i>	8.891.805	13.607.013
PBA052	<i>B.II.6) Fondo rischi per interessi di mora</i>	1.268.954	1.266.241
PBA060	<i>B.II.7) Altri fondi rischi</i>	1.103.128	732.479
PBA070	B.III) FONDI DA DISTRIBUIRE	57.401	-
PBA080	<i>B.III.1) FSR indistinto da distribuire</i>	-	-
PBA090	<i>B.III.2) FSR vincolato da distribuire</i>	57.401	-
PBA100	<i>B.III.3) Fondo per ripiano disavanzi pregressi</i>	-	-
PBA110	<i>B.III.4) Fondo finanziamento sanitario aggiuntivo corrente LEA</i>	-	-
PBA120	<i>B.III.5) Fondo finanziamento sanitario aggiuntivo corrente extra LEA</i>	-	-
PBA130	<i>B.III.6) Fondo finanziamento per ricerca</i>	-	-
PBA140	<i>B.III.7) Fondo finanziamento per investimenti</i>	-	-
PBA141	<i>B.III.8) Fondo finanziamento sanitario aggiuntivo corrente (extra fondo) - Risorse aggiuntive da bilancio regionale a titolo di copertura extra LEA</i>	-	-
PBA150	B.IV) QUOTE INUTILIZZATE CONTRIBUTI	2.661.154	3.947.255
PBA151	<i>B.IV.1) Quote inutilizzate contributi da Regione o Prov. Aut. Per quote F.S. indistinto finalizzato</i>	126.682	126.682
PBA160	<i>B.IV.2) Quote inutilizzate contributi da Regione o Prov. Aut. per quota F.S.</i>	1.081.340	2.734.203
PBA170	<i>B.IV.3) Quote inutilizzate contributi vincolati da soggetti pubblici (extra fondo)</i>	1.300.032	275.941
PBA180	<i>B.IV.4) Quote inutilizzate contributi per ricerca</i>	-	-
PBA190	<i>B.IV.5) Quote inutilizzate contributi vincolati da privati</i>	153.100	810.429
PBA200	B.V) ALTRI FONDI PER ONERI E SPESE	25.458.429	26.170.425
PBA210	<i>B.V.1) Fondi integrativi pensione</i>	216.454	216.454
PBA220	<i>B.V.2) Fondi rinnovi contrattuali</i>	19.297.130	20.131.090
PBA230	B.V.2.a) Fondo rinnovi contrattuali personale dipendente	10.272.905	13.294.187
PBA240	B.V.2.b) Fondo rinnovi convenzioni MMG/PLS/MCA	9.024.225	6.836.903
PBA250	B.V.2.c) Fondo rinnovi convenzioni medici Sumai	-	-
PBA260	<i>B.V.3) Altri fondi per oneri e spese</i>	5.944.845	5.822.881
PBA270	<i>B.V.4) Altri Fondi incentivi funzioni tecniche Art. 113 D.Lgs 50/2016</i>	-	-
PCZ999	C) TRATTAMENTO FINE RAPPORTO	3.101.742	3.055.626
PCA000	C.I) FONDO PER PREMI OPEROSITA' MEDICI SUMAI	3.101.742	3.055.626
PCA010	C.II) FONDO PER TRATTAMENTO DI FINE RAPPORTO DIPENDENTI	-	-
PCA020	C.III) FONDO PER TRATTAMENTI DI QUIESCENZA E SIMILI	-	-
PDZ999	D) DEBITI	474.222.516	474.111.761
PDA000	D.I) DEBITI PER MUTUI PASSIVI	-	-
PDA010	D.II) DEBITI V/STATO	75.911	76.363
PDA020	<i>D.II.1) Debiti v/Stato per mobilità passiva extraregionale</i>	-	-
PDA030	<i>D.II.2) Debiti v/Stato per mobilità passiva internazionale</i>	-	-
PDA040	<i>D.II.3) Acconto quota FSR v/Stato</i>	-	-

PASSIVITA'

CODICE	DESCRIZIONE	CONSUNTIVO 2022 €	CONSUNTIVO 2021
PDA050	<i>D.II.4) Debiti v/Stato per restituzione finanziamenti - per ricerca</i>	-	-
PDA060	<i>D.II.5) Altri debiti v/Stato</i>	75.911	76.363
PDA070	D.III) DEBITI V/REGIONE O PROVINCIA AUTONOMA	258.598.190	252.974.687
PDA080	<i>D.III.1) Debiti v/Regione o Provincia Autonoma per finanziamenti - GSA</i>	-	-
PDA081	<i>D.III.2) Debiti v/Regione o Provincia Autonoma per finanziamenti</i>	-	905.298
PDA090	<i>D.III.3) Debiti v/Regione o Provincia Autonoma per mobilità passiva</i>	182.034.682	182.034.682
PDA100	<i>D.III.4) Debiti v/Regione o Provincia Autonoma per mobilità passiva</i>	69.960.462	69.960.462
PDA101	<i>D.III.5) Debiti v/Regione o Provincia Autonoma per mobilità passiva</i>	-	-
PDA110	<i>D.III.6) Acconto quota FSR da Regione o Provincia Autonoma</i>	-	-
PDA111	<i>D.III.7) Acconto da Regione o Provincia Autonoma per anticipazione ripiano disavanzo programmato dai Piani aziendali di cui all'art.1, comma 528, L. 208/2015</i>	-	-
PDA112	<i>D.III.8) Debito v/Regione o Provincia Autonoma per contributi L.210/92</i>	-	-
PDA120	<i>D.III.9) Altri debiti v/Regione o Provincia Autonoma - GSA</i>	-	74.245
PDA121	<i>D.III.10) Altri debiti v/Regione o Provincia Autonoma</i>	6.603.045	-
PDA130	D.IV) DEBITI V/COMUNI	730.311	10.594
PDA140	D.V) DEBITI V/AZIENDE SANITARIE PUBBLICHE	7.156.063	7.110.078
PDA150	<i>D.V.1) Debiti v/Aziende sanitarie pubbliche della Regione</i>	5.737.657	5.369.978
PDA160	D.V.1.a) Debiti v/Aziende sanitarie pubbliche della Regione - per quota FSR	92.847	-
PDA170	sanitario D.V.1.b) Debiti v/Aziende sanitarie pubbliche della Regione - per finanziamento aggiuntivo corrente IEA	-	-
PDA180	sanitario D.V.1.c) Debiti v/Aziende sanitarie pubbliche della Regione - per finanziamento aggiuntivo corrente extra IEA	-	-
PDA190	compensazione D.V.1.d) Debiti v/Aziende sanitarie pubbliche della Regione - per mobilità in compensazione	-	-
PDA200	compensazione D.V.1.e) Debiti v/Aziende sanitarie pubbliche della Regione - per mobilità non in compensazione	-	-
PDA210	D.V.1.f) Debiti v/Aziende sanitarie pubbliche della Regione - per altre prestazioni	5.644.809	5.369.978
PDA211	D.V.1.g) Debiti v/Aziende sanitarie pubbliche della Regione - per altre prestazioni per STP	-	-
PDA212	D.V.1.h) Debiti v/Aziende sanitarie pubbliche della Regione - per contributi da aziende sanitarie pubbliche della Regione o Prov. Aut. (extra fondo)	-	-
PDA213	D.V.1.i) Debiti v/Aziende sanitarie pubbliche della Regione - per contributi da aziende sanitarie pubbliche della Regione o Prov. Aut. (extra fondo) L. 210/92	-	-
PDA220	D.V.2) Debiti v/Aziende sanitarie pubbliche Extraregione	1.418.406	1.740.101
PDA230	D.V.3) Debiti v/Aziende sanitarie pubbliche della Regione per versamenti	-	-
PDA231	D.V.3.a) Debiti v/Aziende Sanitarie pubbliche della Regione per versamenti c/patrimonio netto - finanziamenti per investimenti	-	-
PDA232	D.V.3.b) Debiti v/Aziende sanitarie pubbliche della Regione per versamenti c/patrimonio netto - incremento fondo dotazioni	-	-
PDA233	D.V.3.c) Debiti v/Aziende sanitarie pubbliche della Regione per versamenti c/patrimonio netto - altri	-	-
PDA234	D.V.3.d) Debiti v/Aziende sanitarie pubbliche della Regione per anticipazione ripiano disavanzo programmato dai Piani aziendali di cui all'art.1, comma 528, L. 208/2015	-	-
PDA235	D.V.3.e) Debiti v/Aziende Sanitarie pubbliche della Regione per versamenti c/patrimonio netto - altro	-	-
PDA240	D.VI) DEBITI V/ SOCIETA' PARTECIPATE E/O ENTI DIPENDENTI DELLA REGIONE	155.349	155.349
PDA250	<i>D.VI.1) Debiti v/enti regionali</i>	151.661	151.661
PDA260	<i>D.VI.2) Debiti v/sperimentazioni gestionali</i>	-	-
PDA270	<i>D.VI.3) Debiti v/altre partecipate</i>	3.688	3.688
PDA280	D.VII) DEBITI V/FORNITORI	160.975.361	168.434.593
PDA290	<i>D.VII.1) Debiti verso erogatori (privati accreditati e convenzionati) di prestazioni sanitarie</i>	-	-
PDA291	<i>D.VII.1.a) Debiti verso erogatori (privati accreditati e convenzionati) di prestazioni sanitarie</i>	92.247.335	96.374.287
PDA292	<i>D.VII.1.b) Note di credito da ricevere(privati accreditati e convenzionati)</i>	-18.019.596	-17.932.113
PDA300	<i>D.VII.2) Debiti verso altri fornitori</i>	86.747.622	89.992.418
PDA301	<i>D.VII.2.a) Debiti verso altri fornitori</i>	89.036.661	90.716.914
PDA302	<i>D.VII.2.b) Note di credito da ricevere (altri fornitori)</i>	-2.289.039	-724.496
PDA310	D.VIII) DEBITI V/ISTITUTO TESORIERE	-	-
PDA320	D.IX) DEBITI TRIBUTARI	16.970.628	13.929.694
PDA330	D.X) DEBITI V/ISTITUTI PREVIDENZIALI, ASSISTENZIALI E SICUREZZA SOCIALE	3.918.091	4.127.713
PDA340	D.XI) DEBITI V/ALTRI	25.642.612	27.292.691
PDA350	<i>D.XI.1) Debiti v/altri finanziatori</i>	-	-
PDA360	<i>D.XI.2) Debiti v/dipendenti</i>	22.232.573	24.479.820
PDA370	<i>D.XI.3) Debiti v/gestioni liquidatorie</i>	-	-
PDA380	<i>D.XI.4) Altri debiti diversi</i>	3.410.040	2.812.871
PEZ999	E) RATEI E RISCONTI PASSIVI	-	-
PEA000	E.I) RATEI PASSIVI	-	-
PEA010	<i>E.I.1) Ratei passivi</i>	-	-
PEA020	<i>E.I.2) Ratei passivi v/Aziende sanitarie pubbliche della Regione</i>	-	-
PEA030	E.II) RISCONTI PASSIVI	-	-
PEA040	<i>E.II.1) Risconti passivi</i>	-	-
PEA050	<i>E.II.2) Risconti passivi v/Aziende sanitarie pubbliche della Regione</i>	-	-
PEA060	<i>E.II.3) Risconti passivi - in attuazione dell'art.79, comma1 sexies lettera c), del</i>	-	-

PASSIVITA'

CODICE	DESCRIZIONE	CONSUNTIVO 2022	CONSUNTIVO 2021
PZZ999	F) TOTALE PASSIVO E PATRIMONIO NETTO	741.365.363	708.489.029
PFZ999	G) CONTI D'ORDINE	-	-
PFA000	G.I) CANONI DI LEASING ANCORA DA PAGARE	-	-
PFA010	G.II) DEPOSITI CAUZIONALI	-	-
PFA020	G.III) BENI IN COMODATO	-	-
PFA021	G.IV) CANONI DI PROJECT FINANCING ANCORA DA PAGARE	-	-
PFA030	G.V) ALTRI CONTI D'ORDINE	-	-

Cons	VOCE MODELLO CE	Consuntivo 2022	Covid Consuntivo 2022	Consuntivo 2021
	A) Valore della produzione			
AA0010	A.1) Contributi in c/esercizio	792.308.483,14	0,00	782.407.568,91
AA0020	A.1.A) Contributi da Regione o Prov. Aut. per quota F.S. regionale	789.000.530,37	0,00	761.289.828,92
AA0030	A.1.A.1) da Regione o Prov. Aut. per quota F.S. regionale indistinto	758.193.742,94	0,00	748.606.284,81
AA0031	A.1.A.1.1) Finanziamento indistinto	756.701.861,76	0,00	737.674.824,12
AA0032	A.1.A.1.2) Finanziamento indistinto finalizzato da Regione	1.491.881,18	0,00	10.931.460,64
AA0033	A.1.A.1.3) Funzioni	0,00	0,00	0,00
AA0034	A.1.A.1.3.A) Funzioni - Pronto Soccorso	0,00	0,00	0,00
AA0035	A.1.A.1.3.B) Funzioni - Altro	0,00	0,00	0,00
AA0036	A.1.A.1.4) Quota finalizzata per il Piano aziendale di cui all'art.1, comma 528, L.208/2015	0,00	0,00	0,00
AA0040	A.1.A.2) da Regione o Prov. Aut. per quota F.S. regionale vincolato	30.806.787,43	0,00	12.683.544,11
AA0050	A.1.B) Contributi c/esercizio (extra fondo)	3.240.952,77	0,00	20.905.139,99
AA0060	A.1.B.1) da Regione o Prov. Aut. (extra fondo)	1.051.918,86	0,00	406.450,69
AA0070	A.1.B.1.1) Contributi da Regione o Prov. Aut. (extra fondo) vincolati	1.051.918,86	0,00	406.450,69
AA0080	A.1.B.1.2) Contributi da Regione o Prov. Aut. (extra fondo) - Risorse aggiuntive da bilancio regionale a titolo di	0,00	0,00	0,00
AA0090	A.1.B.1.3) Contributi da Regione o Prov. Aut. (extra fondo) - Risorse aggiuntive da bilancio regionale a titolo di	0,00	0,00	0,00
AA0100	A.1.B.1.4) Contributi da Regione o Prov. Aut. (extra fondo) - Altro	0,00	0,00	0,00
AA0110	A.1.B.2) Contributi da Aziende sanitarie pubbliche della Regione o Prov. Aut. (extra fondo)	0,00	0,00	0,00
R AA0120	A.1.B.2.1) Contributi da Aziende sanitarie pubbliche della Regione o Prov. Aut. (extra fondo) vincolati	0,00	0,00	0,00
R AA0130	A.1.B.2.2) Contributi da Aziende sanitarie pubbliche della Regione o Prov. Aut. (extra fondo) altro	0,00	0,00	0,00
AA0140	A.1.B.3) Contributi da altri soggetti pubblici (extra fondo)	2.189.033,91	0,00	20.498.689,30
AA0141	A.1.B.3.1) Contributi da Ministero della salute (extra-fondo)	1.850.604,88	0,00	406.218,57
AA0150	A.1.B.3.2) Contributi da altri soggetti pubblici (extra fondo) vincolati	338.429,03	0,00	8.787.935,48
AA0160	A.1.B.3.3) Contributi da altri soggetti pubblici (extra fondo) L. 210/92	0,00	0,00	0,00
AA0170	A.1.B.3.4) Contributi da altri soggetti pubblici (extra fondo) altro	0,00	0,00	11.304.535,25
AA0171	A.1.B.3.5) Contributi da altri soggetti pubblici (extra fondo) - in attuazione dell'art.79, comma 1 sexies lettera c),	0,00	0,00	0,00
AA0180	A.1.C) Contributi c/esercizio per ricerca	67.000,00	0,00	212.600,00
AA0190	A.1.C.1) Contributi da Ministero della Salute per ricerca corrente	0,00	0,00	0,00
AA0200	A.1.C.2) Contributi da Ministero della Salute per ricerca finalizzata	67.000,00	0,00	212.600,00
AA0210	A.1.C.3) Contributi da Regione ed altri soggetti pubblici per ricerca	0,00	0,00	0,00
AA0220	A.1.C.4) Contributi da privati per ricerca	0,00	0,00	0,00
AA0230	A.1.D) Contributi c/esercizio da privati	0,00	0,00	0,00
AA0240	A.2) Rettifica contributi c/esercizio per destinazione ad investimenti	-6.014.145,82	-290.513,54	-6.591.065,92
AA0250	A.2.A) Rettifica contributi in c/esercizio per destinazione ad investimenti - da Regione o Prov. Aut. per	-6.014.145,82	-290.513,54	-6.591.065,92
AA0260	A.2.B) Rettifica contributi in c/esercizio per destinazione ad investimenti - altri contributi	0,00	0,00	0,00
AA0270	A.3) Utilizzo fondi per quote inutilizzate contributi vincolati di esercizi precedenti	4.799.567,33	0,00	8.107.328,58
AA0271	A.3.A) Utilizzo fondi per quote inutilizzate contributi di esercizi precedenti da Regione o Prov. Aut. per	657.329,05	0,00	262.927,00
AA0280	A.3.B) Utilizzo fondi per quote inutilizzate contributi di esercizi precedenti da Regione o Prov. Aut. per	3.773.197,63	0,00	7.844.401,58
AA0290	A.3.C) Utilizzo fondi per quote inutilizzate contributi di esercizi precedenti da soggetti pubblici (extra	369.040,65	0,00	0,00
AA0300	A.3.D) Utilizzo fondi per quote inutilizzate contributi di esercizi precedenti per ricerca	0,00	0,00	0,00
AA0310	A.3.E) Utilizzo fondi per quote inutilizzate contributi vincolati di esercizi precedenti da privati	0,00	0,00	0,00
AA0320	A.4) Ricavi per prestazioni sanitarie e sociosanitarie a rilevanza sanitaria	69.376.254,95	0,00	65.770.972,53
AA0330	A.4.A) Ricavi per prestazioni sanitarie e sociosanitarie a rilevanza sanitaria erogate a soggetti pubblici	63.272.685,97	0,00	60.120.227,27
R AA0340	A.4.A.1) Ricavi per prestaz. sanitarie e sociosanitarie a rilevanza sanitaria erogate ad Aziende sanitarie pubbliche	49.624.599,48	0,00	47.074.952,56
R AA0350	A.4.A.1.1) Prestazioni di ricovero	23.438.543,77	0,00	22.108.274,85
R AA0360	A.4.A.1.2) Prestazioni di specialistica ambulatoriale	9.454.091,50	0,00	9.571.423,97
AA0361	A.4.A.1.3) Prestazioni di pronto soccorso non seguito da ricovero	0,00	0,00	0,00
R AA0370	A.4.A.1.4) Prestazioni di psichiatria residenziale e semiresidenziale	1.748.566,66	0,00	1.596.068,50
R AA0380	A.4.A.1.5) Prestazioni di File F	7.848.233,17	0,00	6.791.124,84
R AA0390	A.4.A.1.6) Prestazioni servizi MMG, PLS, Contin. assistenziale	47.470,59	0,00	41.623,83
R AA0400	A.4.A.1.7) Prestazioni servizi farmaceutica convenzionata	916.656,38	0,00	885.852,96
R AA0410	A.4.A.1.8) Prestazioni termali	0,00	0,00	0,00
R AA0420	A.4.A.1.9) Prestazioni trasporto ambulanze ed elisoccorso	31.690,23	0,00	21.763,17
AA0421	A.4.A.1.10) Prestazioni assistenza integrativa	0,00	0,00	0,00
AA0422	A.4.A.1.11) Prestazioni assistenza protesica	0,00	0,00	0,00
AA0423	A.4.A.1.12) Prestazioni assistenza riabilitativa extraospedaliera	0,00	0,00	0,00
AA0424	A.4.A.1.13) Ricavi per cessione di emocomponenti e cellule staminali	0,00	0,00	0,00
AA0425	A.4.A.1.14) Prestazioni assistenza domiciliare integrata (ADI)	0,00	0,00	0,00
R AA0430	A.4.A.1.15) Altre prestazioni sanitarie e socio-sanitarie a rilevanza sanitaria	6.139.347,18	0,00	6.058.820,44
AA0440	A.4.A.2) Ricavi per prestaz. sanitarie e sociosanitarie a rilevanza sanitaria erogate ad altri soggetti pubblici	357.165,50	0,00	618.512,32
AA0450	A.4.A.3) Ricavi per prestaz. sanitarie e sociosanitarie a rilevanza sanitaria erogate a soggetti pubblici Extraregione	13.290.920,99	0,00	12.426.762,39
S AA0460	A.4.A.3.1) Prestazioni di ricovero	7.509.283,75	0,00	8.309.067,56
S AA0470	A.4.A.3.2) Prestazioni ambulatoriali	2.335.110,75	0,00	2.312.416,57
AA0471	A.4.A.3.3) Prestazioni pronto soccorso non seguite da ricovero	0,00	0,00	0,00
SS AA0480	A.4.A.3.4) Prestazioni di psichiatria non soggetta a compensazione (resid. e semiresid.)	0,00	0,00	0,00
S AA0490	A.4.A.3.5) Prestazioni di File F	1.284.239,67	0,00	609.397,47
S AA0500	A.4.A.3.6) Prestazioni servizi MMG, PLS, Contin. assistenziale Extraregione	109.112,39	0,00	109.667,56
S AA0510	A.4.A.3.7) Prestazioni servizi farmaceutica convenzionata Extraregione	869.139,90	0,00	284.527,15
S AA0520	A.4.A.3.8) Prestazioni termali Extraregione	0,00	0,00	0,00
S AA0530	A.4.A.3.9) Prestazioni trasporto ambulanze ed elisoccorso Extraregione	291.394,97	0,00	0,00
S AA0541	A.4.A.3.10) Prestazioni assistenza integrativa da pubblico (extraregione)	0,00	0,00	0,00
AA0542	A.4.A.3.11) Prestazioni assistenza protesica da pubblico (extraregione)	0,00	0,00	0,00
S AA0550	A.4.A.3.12) Ricavi per cessione di emocomponenti e cellule staminali Extraregione	0,00	0,00	0,00
S AA0560	A.4.A.3.13) Ricavi GSA per differenziale saldo mobilità interregionale	0,00	0,00	0,00
S AA0561	A.4.A.3.14) Altre prestazioni sanitarie e sociosanitarie a rilevanza sanitaria erogate a soggetti pubblici Extraregione	0,00	0,00	0,00
SS AA0570	A.4.A.3.15) Altre prestazioni sanitarie e sociosanitarie a rilevanza sanitaria non soggette a compensazione Extraregione	0,00	0,00	0,00
SS AA0580	A.4.A.3.15.A) Prestazioni di assistenza riabilitativa non soggette a compensazione Extraregione	0,00	0,00	0,00
SS AA0590	A.4.A.3.15.B) Altre prestazioni sanitarie e socio-sanitarie a rilevanza sanitaria non soggette a compensazione	0,00	0,00	0,00
AA0600	A.4.A.3.16) Altre prestazioni sanitarie a rilevanza sanitaria - Mobilità attiva Internazionale	892.639,56	0,00	801.686,08
AA0601	A.4.A.3.17) Altre prestazioni sanitarie a rilevanza sanitaria - Mobilità attiva Internazionale rilevata dalle AO, ACU,	0,00	0,00	0,00
AA0602	A.4.A.3.18) Altre prestazioni sanitarie e socio sanitarie a rilevanza sanitaria ad Aziende sanitarie e casse mutua estera -	0,00	0,00	0,00
S AA0610	A.4.B) Ricavi per prestazioni sanitarie e sociosanitarie a rilevanza sanitaria erogate da privati	1.654.853,41	0,00	1.298.570,34
S AA0620	A.4.B.1) Prestazioni di ricovero da priv. Extraregione in compensazione (mobilità attiva)	1.474.979,53	0,00	1.128.755,55
S AA0630	A.4.B.2) Prestazioni ambulatoriali da priv. Extraregione in compensazione (mobilità attiva)	179.873,88	0,00	169.814,79
S AA0631	A.4.B.3) Prestazioni di pronto soccorso non seguite da ricovero da priv. Extraregione in compensazione (mobilità	0,00	0,00	0,00
S AA0640	A.4.B.4) Prestazioni di File F da priv. Extraregione in compensazione (mobilità attiva)	0,00	0,00	0,00
S AA0650	A.4.B.5) Altre prestazioni sanitarie e sociosanitarie a rilevanza sanitaria erogate da privati v/residenti Extraregione in	0,00	0,00	0,00

Cons	VOCE MODELLO CE	Consuntivo 2022	Covid Consuntivo 2022	Consuntivo 2021
	AA0660 A.4.C) Ricavi per prestazioni sanitarie e sociosanitarie a rilevanza sanitaria erogate a privati	1.413.003,50	0,00	1.619.829,36
	AA0670 A.4.D) Ricavi per prestazioni sanitarie erogate in regime di intramoenia	3.035.712,07	0,00	2.732.345,56
	AA0680 A.4.D.1) Ricavi per prestazioni sanitarie intramoenia - Area ospedaliera	2.616.293,00	0,00	2.437.535,14
	AA0690 A.4.D.2) Ricavi per prestazioni sanitarie intramoenia - Area specialistica	105.512,43	0,00	69.017,50
	AA0700 A.4.D.3) Ricavi per prestazioni sanitarie intramoenia - Area sanità pubblica	0,00	0,00	0,00
	AA0710 A.4.D.4) Ricavi per prestazioni sanitarie intramoenia - Consulenze (ex art. 55 c.1 lett. c), d) ed ex art. 57-58)	0,00	0,00	0,00
R	AA0720 A.4.D.5) Ricavi per prestazioni sanitarie intramoenia - Consulenze (ex art. 55 c.1 lett. c), d) ed ex art. 57-58) (Aziende)	0,00	0,00	0,00
	AA0730 A.4.D.6) Ricavi per prestazioni sanitarie intramoenia - Altro	313.906,64	0,00	225.292,92
R	AA0740 A.4.D.7) Ricavi per prestazioni sanitarie intramoenia - Altro (Aziende sanitarie pubbliche della Regione)	0,00	0,00	0,00
	AA0750 A.5) Concorsi, recuperi e rimborsi	13.885.792,32	0,00	7.829.396,92
	AA0760 A.5.A) Rimborsi assicurativi	1.029.873,27	0,00	850.058,17
	AA0770 A.5.B) Concorsi, recuperi e rimborsi da Regione	119.841,23	0,00	29.278,77
	AA0780 A.5.B.1) Rimborso degli oneri stipendiali del personale dell'azienda in posizione di comando presso la Regione	119.800,27	0,00	29.278,77
	AA0790 A.5.B.2) Altri concorsi, recuperi e rimborsi da parte della Regione	40,96	0,00	0,00
R	AA0800 A.5.C) Concorsi, recuperi e rimborsi da Aziende sanitarie pubbliche della Regione	22.064,52	0,00	20.508,51
R	AA0810 A.5.C.1) Rimborso degli oneri stipendiali del personale dipendente dell'azienda in posizione di comando presso Aziende	0,00	0,00	0,00
R	AA0820 A.5.C.2) Rimborsi per acquisto beni da parte di Aziende sanitarie pubbliche della Regione	0,00	0,00	0,00
R	AA0830 A.5.C.3) Altri concorsi, recuperi e rimborsi da parte di Aziende sanitarie pubbliche della Regione	22.064,52	0,00	20.508,51
R	AA0831 A.5.C.4) Altri concorsi, recuperi e rimborsi da parte della Regione - GSA	0,00	0,00	0,00
	AA0840 A.5.D) Concorsi, recuperi e rimborsi da altri soggetti pubblici	872.572,39	0,00	102.293,73
	AA0850 A.5.D.1) Rimborso degli oneri stipendiali del personale dipendente dell'azienda in posizione di comando presso altri	57.568,23	0,00	102.083,08
	AA0860 A.5.D.2) Rimborsi per acquisto beni da parte di altri soggetti pubblici	0,00	0,00	0,00
	AA0870 A.5.D.3) Altri concorsi, recuperi e rimborsi da parte di altri soggetti pubblici	815.004,16	0,00	210,65
	AA0880 A.5.E) Concorsi, recuperi e rimborsi da privati	11.841.440,91	0,00	6.827.257,74
	AA0890 A.5.E.1) Rimborso da aziende farmaceutiche per Pay back	9.407.809,66	0,00	2.856.899,22
	AA0900 A.5.E.1.1) Pay-back per il superamento del tetto della spesa farmaceutica territoriale	0,00	0,00	0,00
	AA0910 A.5.E.1.2) Pay-back per superamento del tetto della spesa farmaceutica ospedaliera	6.317.317,75	0,00	0,00
	AA0920 A.5.E.1.3) Ulteriore Pay-back	3.090.491,91	0,00	2.856.899,22
	AA0921 A.5.E.2) Rimborso per Pay-back su dispositivi medici	0,00	0,00	0,00
	AA0930 A.5.E.3) Altri concorsi, recuperi e rimborsi da privati	2.433.631,25	0,00	3.970.358,52
	AA0940 A.6) Compartecipazione alla spesa per prestazioni sanitarie (Ticket)	7.366.706,92	0,00	6.903.955,57
	AA0950 A.6.A) Compartecipazione alla spesa per prestazioni sanitarie - Ticket sulle prestazioni di specialistica	7.256.432,82	0,00	6.796.376,92
	AA0960 A.6.B) Compartecipazione alla spesa per prestazioni sanitarie - Ticket sul pronto soccorso	110.274,10	0,00	107.578,65
	AA0970 A.6.C) Compartecipazione alla spesa per prestazioni sanitarie (Ticket) - Altro	0,00	0,00	0,00
	AA0980 A.7) Quota contributi c/capitale imputata all'esercizio	15.588.156,29	0,00	16.405.132,82
	AA0990 A.7.A) Quota imputata all'esercizio dei finanziamenti per investimenti dallo Stato	21.893,66	0,00	0,00
	AA1000 A.7.B) Quota imputata all'esercizio dei finanziamenti per investimenti da Regione	4.262.591,96	0,00	4.262.591,96
	AA1010 A.7.C) Quota imputata all'esercizio dei finanziamenti per beni di prima dotazione	4.960.665,62	0,00	4.960.665,62
	AA1020 A.7.D) Quota imputata all'esercizio dei contributi in c/ esercizio FSR destinati ad investimenti	6.343.005,05	0,00	7.181.875,24
	AA1030 A.7.E) Quota imputata all'esercizio degli altri contributi in c/ esercizio destinati ad investimenti	0,00	0,00	0,00
	AA1040 A.7.F) Quota imputata all'esercizio di altre poste del patrimonio netto	0,00	0,00	0,00
	AA1050 A.8) Incrementi delle immobilizzazioni per lavori interni	0,00	0,00	0,00
	AA1060 A.9) Altri ricavi e proventi	827.298,43	0,00	1.022.815,99
	AA1070 A.9.A) Ricavi per prestazioni non sanitarie	0,00	0,00	0,00
	AA1080 A.9.B) Fitti attivi ed altri proventi da attività immobiliari	14.951,67	0,00	15.590,66
	AA1090 A.9.C) Altri proventi diversi	812.346,76	0,00	1.007.225,33
	AZ9999 Totale valore della produzione (A)	898.138.113,56	-290.513,54	881.856.105,40
	B) Costi della produzione			
	BA0010 B.1) Acquisti di beni	152.890.304,50	1.559.414,64	147.317.227,73
	BA0020 B.1.A) Acquisti di beni sanitari	151.862.580,39	1.559.414,64	146.294.017,19
	BA0030 B.1.A.1) Prodotti farmaceutici ed emoderivati	93.289.989,16	30.441,38	88.992.092,11
	BA0040 B.1.A.1.1) Medicinali con AIC, ad eccezione di vaccini ed emoderivati di produzione regionale	90.286.958,97	30.441,38	86.281.771,66
	BA0050 B.1.A.1.2) Medicinali senza AIC	673.652,06	0,00	467.500,81
	BA0051 B.1.A.1.3) Ossigeno e altri gas medicali	2.236.512,98	0,00	2.061.896,07
	BA0060 B.1.A.1.4) Emoderivati di produzione regionale	92.865,15	0,00	180.923,57
	BA0061 B.1.A.1.4.1) Emoderivati di produzione regionale da pubblico (Aziende sanitarie pubbliche della Regione) - Mobilità	0,00	0,00	0,00
	BA0062 B.1.A.1.4.2) Emoderivati di produzione regionale da pubblico (Aziende sanitarie pubbliche della Regione) - Mobilità	0,00	0,00	0,00
	BA0063 B.1.A.1.4.3) Emoderivati di produzione regionale da altri soggetti	92.865,15	0,00	180.923,57
	BA0070 B.1.A.2) Sangue ed emocomponenti	175.906,33	0,00	52.918,03
R	BA0080 B.1.A.2.1) da pubblico (Aziende sanitarie pubbliche della Regione) - Mobilità intraregionale	0,00	0,00	0,00
S	BA0090 B.1.A.2.2) da pubblico (Aziende sanitarie pubbliche extra Regione) - Mobilità extraregionale	175.906,33	0,00	52.918,03
	BA0100 B.1.A.2.3) da altri soggetti	0,00	0,00	0,00
	BA0210 B.1.A.3) Dispositivi medici	51.214.058,42	1.528.973,26	48.776.593,61
	BA0220 B.1.A.3.1) Dispositivi medici	35.830.007,49	707.078,94	33.994.459,53
	BA0230 B.1.A.3.2) Dispositivi medici impiantabili attivi	2.813.229,76	0,00	2.557.893,34
	BA0240 B.1.A.3.3) Dispositivi medico diagnostici in vitro (IVD)	12.570.821,17	821.894,32	12.224.240,74
	BA0250 B.1.A.4) Prodotti dietetici	1.073.251,88	0,00	1.911.051,97
	BA0260 B.1.A.5) Materiali per la profilassi (vaccini)	3.700.944,88	0,00	4.101.613,92
	BA0270 B.1.A.6) Prodotti chimici	60.631,26	0,00	61.792,96
	BA0280 B.1.A.7) Materiali e prodotti per uso veterinario	26.408,07	0,00	13.107,87
	BA0290 B.1.A.8) Altri beni e prodotti sanitari	2.321.390,39	0,00	2.384.846,72
R	BA0300 B.1.A.9) Beni e prodotti sanitari da Aziende sanitarie pubbliche della Regione	0,00	0,00	0,00
	BA0301 B.1.a.9.1) Prodotti farmaceutici ed emoderivati	0,00	0,00	0,00
	BA0302 B.1.a.9.2) Sangue ed emocomponenti	0,00	0,00	0,00
	BA0303 B.1.a.9.3) Dispositivi medici	0,00	0,00	0,00
	BA0304 B.1.a.9.4) Prodotti dietetici	0,00	0,00	0,00
	BA0305 B.1.a.9.5) Materiali per la profilassi (vaccini)	0,00	0,00	0,00
	BA0306 B.1.a.9.6) Prodotti chimici	0,00	0,00	0,00
	BA0307 B.1.a.9.7) Materiali e prodotti per uso veterinario	0,00	0,00	0,00
	BA0308 B.1.a.9.8) Altri beni e prodotti sanitari	0,00	0,00	0,00
	BA0310 B.1.B) Acquisti di beni non sanitari	1.027.724,11	0,00	1.023.210,54
	BA0320 B.1.B.1) Prodotti alimentari	0,00	0,00	114,40
	BA0330 B.1.B.2) Materiali di guardaroba, di pulizia e di convivenza in genere	107.026,64	0,00	75.112,52
	BA0340 B.1.B.3) Combustibili, carburanti e lubrificanti	288.286,48	0,00	255.605,78
	BA0350 B.1.B.4) Supporti informatici e cancelleria	452.802,61	0,00	510.988,50
	BA0360 B.1.B.5) Materiale per la manutenzione	11.010,47	0,00	21.572,56
	BA0370 B.1.B.6) Altri beni e prodotti non sanitari	168.597,91	0,00	159.816,78
R	BA0380 B.1.B.7) Beni e prodotti non sanitari da Aziende sanitarie pubbliche della Regione	0,00	0,00	0,00

Cons	VOCE MODELLO CE	Consuntivo 2022	Covid Consuntivo 2022	Consuntivo 2021
	BA0390 B.2) Acquisti di servizi	438.112.219,35	18.644.323,20	422.980.307,02
	BA0400 B.2.A) Acquisti servizi sanitari	359.402.277,63	11.282.544,50	356.483.453,94
	BA0410 B.2.A.1) Acquisti servizi sanitari per medicina di base	44.897.982,59	3.370.591,00	47.787.658,01
	BA0420 B.2.A.1.1) - da convenzione	44.437.864,46	3.370.591,00	47.367.168,97
	BA0430 B.2.A.1.1.A) Costi per assistenza MMG	28.589.737,17	0,00	29.214.112,20
	BA0440 B.2.A.1.1.B) Costi per assistenza PLS	6.652.844,10	0,00	7.001.860,58
	BA0450 B.2.A.1.1.C) Costi per assistenza Continuità assistenziale	6.122.975,21	3.370.591,00	7.678.812,22
	BA0460 B.2.A.1.1.D) Altro (medicina dei servizi, psicologi, medici 118, ecc)	3.072.307,98	0,00	3.472.383,97
R	BA0470 B.2.A.1.2) - da pubblico (Aziende sanitarie pubbliche della Regione) - Mobilità intraregionale	145.658,88	0,00	127.029,69
S	BA0480 B.2.A.1.3) - da pubblico (Aziende sanitarie pubbliche Extraregione) - Mobilità extraregionale	314.459,25	0,00	293.459,35
	BA0490 B.2.A.2) Acquisti servizi sanitari per farmaceutica	59.052.141,72	0,00	57.983.652,55
	BA0500 B.2.A.2.1) - da convenzione	57.540.566,17	0,00	56.583.459,68
R	BA0510 B.2.A.2.2) - da pubblico (Aziende sanitarie pubbliche della Regione)- Mobilità intraregionale	950.855,20	0,00	876.054,07
S	BA0520 B.2.A.2.3) - da pubblico (Extraregione)	560.720,35	0,00	524.138,80
	BA0530 B.2.A.3) Acquisti servizi sanitari per assistenza specialistica ambulatoriale	26.447.956,52	0,00	25.340.409,84
R	BA0540 B.2.A.3.1) - da pubblico (Aziende sanitarie pubbliche della Regione)	7.659.725,98	0,00	6.776.931,13
	BA0541 B.2.A.3.2) Prestazioni di pronto soccorso non seguite da ricovero - da pubblico (Aziende sanitarie pubbliche della Regione)	0,00	0,00	0,00
	BA0550 B.2.A.3.3) - da pubblico (altri soggetti pubbl. della Regione)	0,00	0,00	0,00
	BA0551 B.2.A.3.4) Prestazioni di pronto soccorso non seguite da ricovero - da pubblico (altri soggetti pubblici della Regione)	0,00	0,00	0,00
S	BA0560 B.2.A.3.5) - da pubblico (Extraregione)	6.260.213,12	0,00	6.484.777,21
	BA0561 B.2.A.3.6) Prestazioni di pronto soccorso non seguite da ricovero - da pubblico (extraregione)	0,00	0,00	0,00
	BA0570 B.2.A.3.7) - da privato - Medici SUMAI	4.486.361,20	0,00	4.409.703,51
	BA0580 B.2.A.3.8) - da privato	7.861.782,34	0,00	7.499.183,20
	BA0590 B.2.A.3.8.A) Servizi sanitari per assistenza specialistica da IRCCS privati e Policlinici privati	0,00	0,00	0,00
	BA0591 B.2.A.3.8.B) Servizi sanitari per prestazioni di pronto soccorso non seguite da ricovero - da IRCCS privati e policlinici	0,00	0,00	0,00
	BA0600 B.2.A.3.5.C) Servizi sanitari per assistenza specialistica da Ospedali Classificati privati	0,00	0,00	0,00
	BA0601 B.2.A.3.8.D) Servizi sanitari per prestazioni di pronto soccorso non seguite da ricovero - da ospedali classificati privati	0,00	0,00	0,00
	BA0610 B.2.A.3.5.E) Servizi sanitari per assistenza specialistica da Case di Cura private	4.439.059,37	0,00	4.004.610,93
	BA0611 B.2.A.3.8.F) Servizi sanitari per prestazioni di pronto soccorso non seguite da ricovero - da case di cura private	0,00	0,00	0,00
	BA0620 B.2.A.3.5.G) Servizi sanitari per assistenza specialistica da altri privati	3.422.722,97	0,00	3.494.572,27
	BA0621 B.2.A.3.8.H) Servizi sanitari per prestazioni di pronto soccorso non seguite da ricovero - da altri privati	0,00	0,00	0,00
	BA0630 B.2.A.3.9) - da privato per cittadini non residenti - Extraregione (mobilità attiva in compensazione)	179.873,88	0,00	169.814,79
	BA0631 B.2.A.3.10) Servizi sanitari per prestazioni di pronto soccorso non seguite da ricovero - da privati per cittadini non	0,00	0,00	0,00
	BA0640 B.2.A.4) Acquisti servizi sanitari per assistenza riabilitativa	29.035.983,72	0,00	28.114.061,62
R	BA0650 B.2.A.4.1) - da pubblico (Aziende sanitarie pubbliche della Regione)	3.319.515,72	0,00	3.764.975,80
	BA0660 B.2.A.4.2) - da pubblico (altri soggetti pubbl. della Regione)	0,00	0,00	0,00
SS	BA0670 B.2.A.4.3) - da pubblico (Extraregione) non soggetti a compensazione	0,00	0,00	0,00
	BA0680 B.2.A.4.4) - da privato (intraregionale)	24.528.828,28	0,00	23.382.439,50
	BA0690 B.2.A.4.5) - da privato (extraregionale)	1.187.639,72	0,00	966.646,32
	BA0700 B.2.A.5) Acquisti servizi sanitari per assistenza integrativa	0,00	0,00	0,00
R	BA0710 B.2.A.5.1) - da pubblico (Aziende sanitarie pubbliche della Regione)	0,00	0,00	0,00
	BA0720 B.2.A.5.2) - da pubblico (altri soggetti pubbl. della Regione)	0,00	0,00	0,00
S	BA0730 B.2.A.5.3) - da pubblico (Extraregione)	0,00	0,00	0,00
	BA0740 B.2.A.5.4) - da privato	0,00	0,00	0,00
	BA0750 B.2.A.6) Acquisti servizi sanitari per assistenza protesica	15.531.441,94	0,00	12.632.510,02
R	BA0760 B.2.A.6.1) - da pubblico (Aziende sanitarie pubbliche della Regione)	0,00	0,00	0,00
	BA0770 B.2.A.6.2) - da pubblico (altri soggetti pubbl. della Regione)	0,00	0,00	0,00
S	BA0780 B.2.A.6.3) - da pubblico (Extraregione)	0,00	0,00	0,00
	BA0790 B.2.A.6.4) - da privato	15.531.441,94	0,00	12.632.510,02
	BA0800 B.2.A.7) Acquisti servizi sanitari per assistenza ospedaliera	96.799.565,54	2.007.496,52	93.989.380,45
R	BA0810 B.2.A.7.1) - da pubblico (Aziende sanitarie pubbliche della Regione)	51.664.616,65	0,00	46.147.411,38
	BA0820 B.2.A.7.2) - da pubblico (altri soggetti pubbl. della Regione)	0,00	0,00	0,00
S	BA0830 B.2.A.7.3) - da pubblico (Extraregione)	35.325.815,10	0,00	36.862.383,64
	BA0840 B.2.A.7.4) - da privato	8.334.154,26	2.007.496,52	9.850.829,88
	BA0850 B.2.A.7.4.A) Servizi sanitari per assistenza ospedaliera da IRCCS privati e Policlinici privati	0,00	0,00	0,00
	BA0860 B.2.A.7.4.B) Servizi sanitari per assistenza ospedaliera da Ospedali Classificati privati	0,00	0,00	0,00
	BA0870 B.2.A.7.4.C) Servizi sanitari per assistenza ospedaliera da Case di Cura private	6.326.657,74	0,00	5.016.383,63
	BA0880 B.2.A.7.4.D) Servizi sanitari per assistenza ospedaliera da altri privati	2.007.496,52	2.007.496,52	4.834.446,25
	BA0890 B.2.A.7.5) - da privato per cittadini non residenti - Extraregione (mobilità attiva in compensazione)	1.474.979,53	0,00	1.128.755,55
	BA0900 B.2.A.8) Acquisto prestazioni di psichiatria residenziale e semiresidenziale	12.176.569,20	0,00	12.293.209,19
R	BA0910 B.2.A.8.1) - da pubblico (Aziende sanitarie pubbliche della Regione)	2.934.436,49	0,00	3.169.193,44
	BA0920 B.2.A.8.2) - da pubblico (altri soggetti pubbl. della Regione)	0,00	0,00	0,00
SS	BA0930 B.2.A.8.3) - da pubblico (Extraregione) - non soggette a compensazione	0,00	0,00	28.284,00
	BA0940 B.2.A.8.4) - da privato (intraregionale)	7.458.085,26	0,00	7.402.192,50
	BA0950 B.2.A.8.5) - da privato (extraregionale)	1.784.047,45	0,00	1.693.539,25
	BA0960 B.2.A.9) Acquisto prestazioni di distribuzione farmaci File F	18.868.197,10	0,00	17.321.137,40
R	BA0970 B.2.A.9.1) - da pubblico (Aziende sanitarie pubbliche della Regione) - Mobilità intraregionale	12.308.128,72	0,00	11.271.875,23
	BA0980 B.2.A.9.2) - da pubblico (altri soggetti pubbl. della Regione)	0,00	0,00	0,00
S	BA0990 B.2.A.9.3) - da pubblico (Extraregione)	3.558.242,32	0,00	3.339.775,22
	BA1000 B.2.A.9.4) - da privato (intraregionale)	3.001.826,06	0,00	2.709.486,95
	BA1010 B.2.A.9.5) - da privato (extraregionale)	0,00	0,00	0,00
	BA1020 B.2.A.9.6) - da privato per cittadini non residenti - Extraregione (mobilità attiva in compensazione)	0,00	0,00	0,00
	BA1030 B.2.A.10) Acquisto prestazioni termali in convenzione	122.514,79	0,00	334.504,18
R	BA1040 B.2.A.10.1) - da pubblico (Aziende sanitarie pubbliche della Regione) - Mobilità intraregionale	114.466,14	0,00	56.825,32
	BA1050 B.2.A.10.2) - da pubblico (altri soggetti pubbl. della Regione)	0,00	0,00	0,00
S	BA1060 B.2.A.10.3) - da pubblico (Extraregione)	8.048,65	0,00	277.678,86
	BA1070 B.2.A.10.4) - da privato	0,00	0,00	0,00
	BA1080 B.2.A.10.5) - da privato per cittadini non residenti - Extraregione (mobilità attiva in compensazione)	0,00	0,00	0,00
	BA1090 B.2.A.11) Acquisto prestazioni di trasporto sanitario	6.509.409,25	63.244,10	6.281.374,06
R	BA1100 B.2.A.11.1) - da pubblico (Aziende sanitarie pubbliche della Regione) - Mobilità intraregionale	126.506,38	0,00	111.650,02
	BA1110 B.2.A.11.2) - da pubblico (altri soggetti pubbl. della Regione)	0,00	0,00	0,00
S	BA1120 B.2.A.11.3) - da pubblico (Extraregione)	131.519,75	0,00	142.179,19
	BA1130 B.2.A.11.4) - da privato	6.251.383,12	63.244,10	6.027.544,85
	BA1140 B.2.A.12) Acquisto prestazioni Socio-Sanitarie a rilevanza sanitaria	23.098.139,12	0,00	22.634.643,75
R	BA1150 B.2.A.12.1.A) Assistenza domiciliare integrata (ADI)	1.396.286,59	0,00	1.167.126,96
	BA1152 B.2.A.12.1.B) Altre prestazioni socio-sanitarie a rilevanza sanitaria	1.396.286,59	0,00	1.167.126,96
	BA1160 B.2.A.12.2) - da pubblico (altri soggetti pubblici della Regione)	15.138,00	0,00	7.654,00
	BA1161 B.2.A.12.3) - da pubblico (Extraregione) - Acquisto di altre prestazioni sociosanitarie a rilevanza sanitaria erogate a	0,00	0,00	0,00
SS	BA1170 B.2.A.12.3) - da pubblico (Extraregione) non soggette a compensazione	0,00	0,00	0,00
	BA1180 B.2.A.12.4) - da privato (intraregionale)	20.005.989,60	0,00	19.633.632,75
	BA1190 B.2.A.12.5) - da privato (extraregionale)	1.680.724,93	0,00	1.826.230,04

Cons	VOCE MODELLO CE	Consuntivo 2022	Covid Consuntivo 2022	Consuntivo 2021
	BA1200 B.2.A.13) Compartecipazione al personale per att. libero-prof. (intramoenia)	2.573.871,17	0,00	2.481.847,24
	BA1210 B.2.A.13.1) Compartecipazione al personale per att. libero professionale intramoenia - Area ospedaliera	2.573.871,17	0,00	2.481.847,24
	BA1220 B.2.A.13.2) Compartecipazione al personale per att. libero professionale intramoenia - Area specialistica	0,00	0,00	0,00
	BA1230 B.2.A.13.3) Compartecipazione al personale per att. libero professionale intramoenia - Area sanità pubblica	0,00	0,00	0,00
	BA1240 B.2.A.13.4) Compartecipazione al personale per att. libero professionale intramoenia - Consulenze (ex art. 55 c.1 lett.	0,00	0,00	0,00
R	BA1250 B.2.A.13.5) Compartecipazione al personale per att. libero professionale intramoenia - Consulenze (ex art. 55 c.1 lett.	0,00	0,00	0,00
	BA1260 B.2.A.13.6) Compartecipazione al personale per att. libero professionale intramoenia - Altro	0,00	0,00	0,00
R	BA1270 B.2.A.13.7) Compartecipazione al personale per att. libero professionale intramoenia - Altro (Aziende sanitarie	0,00	0,00	0,00
	BA1280 B.2.A.14) Rimborsi, assegni e contributi sanitari	1.601.432,58	1.067.436,96	908.126,76
	BA1290 B.2.A.14.1) Contributi ad associazioni di volontariato	60.500,00	0,00	30.250,00
	BA1300 B.2.A.14.2) Rimborsi per cure all'estero	0,00	0,00	0,00
	BA1310 B.2.A.14.3) Contributi a società partecipate e/o enti dipendenti della Regione	0,00	0,00	0,00
	BA1320 B.2.A.14.4) Contributo Legge 210/92	0,00	0,00	0,00
	BA1330 B.2.A.14.5) Altri rimborsi, assegni e contributi	1.540.932,58	1.067.436,96	877.876,76
R	BA1340 B.2.A.14.6) Rimborsi, assegni e contributi v/Aziende sanitarie pubbliche della Regione	0,00	0,00	0,00
	BA1341 B.2.A.14.7) Rimborsi, assegni e contributi v/Regione - GSA	0,00	0,00	0,00
	BA1350 B.2.A.15) Consulenze, Collaborazioni, Interinale e altre prestazioni di lavoro sanitarie e sociosanitarie	16.098.902,93	231.694,22	15.563.124,03
R	BA1360 B.2.A.15.1) Consulenze sanitarie e sociosan. da Aziende sanitarie pubbliche della Regione	54.372,27	0,00	61.488,32
	BA1370 B.2.A.15.2) Consulenze sanitarie e sociosan. da terzi - Altri soggetti pubblici	542.977,63	0,00	1.602.369,29
	BA1380 B.2.A.15.3) Consulenze, Collaborazioni, Interinale e altre prestazioni di lavoro sanitarie e socios. da privato	15.501.553,03	231.694,22	13.899.271,42
	BA1390 B.2.A.15.3.A) Consulenze sanitarie da privato - articolo 55, comma 2, CCNL 8 giugno 2000	2.139.536,69	0,00	3.117.785,50
	BA1400 B.2.A.15.3.B) Altre consulenze sanitarie e sociosanitarie da privato	14.853,92	0,00	51.638,79
	BA1410 B.2.A.15.3.C) Collaborazioni coordinate e continuative sanitarie e socios. da privato	386.008,18	0,00	2.140.708,44
	BA1420 B.2.A.15.3.D) Indennità a personale universitario - area sanitaria	2.338.612,62	0,00	2.403.032,17
	BA1430 B.2.A.15.3.E) Lavoro interinale - area sanitaria	8.081.929,82	231.694,22	4.384.064,53
	BA1440 B.2.A.15.3.F) Altre collaborazioni e prestazioni di lavoro - area sanitaria	2.540.611,80	0,00	1.802.041,99
	BA1450 B.2.A.15.4) Rimborsi oneri stipendiali del personale sanitario in comando	0,00	0,00	0,00
R	BA1460 B.2.A.15.4.A) Rimborsi oneri stipendiali personale sanitario in comando da Aziende sanitarie pubbliche della Regione	0,00	0,00	0,00
	BA1470 B.2.A.15.4.B) Rimborsi oneri stipendiali personale sanitario in comando da Regioni, soggetti pubblici e da Università	0,00	0,00	0,00
SS	BA1480 B.2.A.15.4.C) Rimborsi oneri stipendiali personale sanitario in comando da aziende di altre Regioni (Extraregione)	0,00	0,00	0,00
	BA1490 B.2.A.16) Altri servizi sanitari e sociosanitari a rilevanza sanitaria	6.588.169,46	4.542.081,70	12.817.814,84
R	BA1500 B.2.A.16.1) Altri servizi sanitari e sociosanitari a rilevanza sanitaria da pubblico - Aziende sanitarie pubbliche della	51.356,03	0,00	22.012,52
	BA1510 B.2.A.16.2) Altri servizi sanitari e sociosanitari a rilevanza sanitaria da pubblico - Altri soggetti pubblici della Regione	3.948.303,28	3.822.110,50	11.361.358,00
	BA1520 B.2.A.16.3) Altri servizi sanitari e sociosanitari a rilevanza sanitaria da pubblico (Extraregione)	227.281,09	0,00	270.934,72
	BA1530 B.2.A.16.4) Altri servizi sanitari da privato	1.813.678,30	719.971,20	519.578,09
	BA1540 B.2.A.16.5) Costi per servizi sanitari - Mobilità internazionale passiva	547.550,76	0,00	643.931,51
	BA1541 B.2.A.16.6) Costi per servizi sanitari - Mobilità internazionale passiva RILEVATA DALLE asl	0,00	0,00	0,00
	BA1542 B.2.A.16.5) Costi per prestazioni sanitarie erogate da aziende sanitarie estere (fatturate direttamente)	0,00	0,00	0,00
S	BA1550 B.2.A.17) Costi GSA per differenziale saldo mobilità interregionale	0,00	0,00	0,00
	BA1560 B.2.B) Acquisti di servizi non sanitari	78.709.941,72	7.361.778,70	66.496.853,08
	BA1570 B.2.B.1) Servizi non sanitari	74.424.530,71	6.511.721,72	61.317.902,52
	BA1580 B.2.B.1.1) Lavanderia	2.759.022,74	275.902,27	2.610.095,15
	BA1590 B.2.B.1.2) Pulizia	7.881.706,38	788.170,64	9.021.879,32
	BA1600 B.2.B.1.3) Mensa	4.682.079,18	0,00	4.480.605,63
	BA1601 B.2.B.1.3.A) Mensa dipendenti	4.080.704,54	0,00	599.801,47
	BA1602 B.2.B.1.3.B) Mensa degenti	601.374,64	0,00	3.880.804,16
	BA1610 B.2.B.1.4) Riscaldamento	16.816.214,53	1.696.621,45	2.838.431,45
	BA1620 B.2.B.1.5) Servizi di assistenza informatica	1.666.163,84	166.616,38	1.484.659,55
	BA1630 B.2.B.1.6) Servizi trasporti (non sanitari)	15.413,29	1.541,33	11.017,23
	BA1640 B.2.B.1.7) Smaltimento rifiuti	1.990.389,13	199.038,91	2.190.553,72
	BA1650 B.2.B.1.8) Utenze telefoniche	96.152,29	96.115,23	733.858,29
	BA1660 B.2.B.1.9) Utenze elettricità	15.054.638,20	1.505.463,82	9.220.630,83
	BA1670 B.2.B.1.10) Altre utenze	625.632,63	62.563,26	607.055,76
	BA1680 B.2.B.1.11) Premi di assicurazione	6.419.369,78	0,00	6.375.710,54
	BA1690 B.2.B.1.11.A) Premi di assicurazione - R.C. Professionale	5.814.000,00	0,00	5.814.000,00
	BA1700 B.2.B.1.11.B) Premi di assicurazione - Altri premi assicurativi	605.369,78	0,00	561.710,54
	BA1710 B.2.B.1.12) Altri servizi non sanitari	15.552.748,72	1.719.688,42	21.743.405,05
R	BA1720 B.2.B.1.12.A) Altri servizi non sanitari da pubblico (Aziende sanitarie pubbliche della Regione)	0,00	0,00	0,00
	BA1730 B.2.B.1.12.B) Altri servizi non sanitari da altri soggetti pubblici	0,00	0,00	842,10
	BA1740 B.2.B.1.12.C) Altri servizi non sanitari da privato	15.552.748,72	1.719.688,42	21.742.562,95
	BA1750 B.2.B.2) Consulenze, Collaborazioni, Interinale e altre prestazioni di lavoro non sanitarie	4.003.606,54	850.056,98	4.605.330,25
R	BA1760 B.2.B.2.1) Consulenze non sanitarie da Aziende sanitarie pubbliche della Regione	0,00	0,00	0,00
	BA1770 B.2.B.2.2) Consulenze non sanitarie da Terzi - Altri soggetti pubblici	0,00	0,00	0,00
	BA1780 B.2.B.2.3) Consulenze, Collaborazioni, Interinale e altre prestazioni di lavoro non sanitarie da privato	4.003.606,54	850.056,98	4.605.330,25
	BA1790 B.2.B.2.3.A) Consulenze non sanitarie da privato	279.013,48	0,00	1.494.735,65
	BA1800 B.2.B.2.3.B) Collaborazioni coordinate e continuative non sanitarie da privato	850.056,98	850.056,98	875.967,03
	BA1810 B.2.B.2.3.C) Indennità a personale universitario - area non sanitaria	0,00	0,00	0,00
	BA1820 B.2.B.2.3.D) Lavoro interinale - area non sanitaria	1.688.078,69	0,00	1.108.138,56
	BA1830 B.2.B.2.3.E) Altre collaborazioni e prestazioni di lavoro - area non sanitaria	1.166.457,39	0,00	1.126.489,01
	BA1831 B.2.B.2.3.F) Altre consulenze non sanitarie da privato - in attuazione dell'art.79, comma 1 sexies lettera c), del	0,00	0,00	0,00
	BA1840 B.2.B.2.4) Rimborsi oneri stipendiali del personale non sanitario in comando	0,00	0,00	0,00
R	BA1850 B.2.B.2.4.A) Rimborsi oneri stipendiali personale non sanitario in comando da Aziende sanitarie pubbliche della	0,00	0,00	0,00
	BA1860 B.2.B.2.4.B) Rimborsi oneri stipendiali personale non sanitario in comando da Regione, soggetti pubblici e da	0,00	0,00	0,00
SS	BA1870 B.2.B.2.4.C) Rimborsi oneri stipendiali personale non sanitario in comando da aziende di altre Regioni (Extraregione)	0,00	0,00	0,00
	BA1880 B.2.B.3) Formazione (esternalizzata e non)	281.804,47	0,00	573.620,31
	BA1890 B.2.B.3.1) Formazione (esternalizzata e non) da pubblico	0,00	0,00	0,00
	BA1900 B.2.B.3.2) Formazione (esternalizzata e non) da privato	281.804,47	0,00	573.620,31
	BA1910 B.3) Manutenzione e riparazione (ordinaria esternalizzata)	17.124.296,34	123.253,57	21.036.568,52
	BA1920 B.3.A) Manutenzione e riparazione ai fabbricati e loro pertinenze	1.917.277,64	123.253,57	1.131.672,20
	BA1930 B.3.B) Manutenzione e riparazione agli impianti e macchinari	2.056.034,09	0,00	5.519.718,22
	BA1940 B.3.C) Manutenzione e riparazione alle attrezzature sanitarie e scientifiche	7.477.742,59	0,00	6.959.529,86
	BA1950 B.3.D) Manutenzione e riparazione ai mobili e arredi	342,21	0,00	450,00
	BA1960 B.3.E) Manutenzione e riparazione agli automezzi	104.868,91	0,00	39.452,06
	BA1970 B.3.F) Altre manutenzioni e riparazioni	5.568.030,90	0,00	7.385.746,18
R	BA1980 B.3.G) Manutenzioni e riparazioni da Aziende sanitarie pubbliche della Regione	0,00	0,00	0,00
	BA1990 B.4) Godimento di beni di terzi	5.340.573,70	37.454,61	5.028.969,86
	BA2000 B.4.A) Fitti passivi	217.604,38	0,00	193.628,13
	BA2010 B.4.B) Canoni di noleggio	5.122.969,32	37.454,61	4.835.341,73
	BA2020 B.4.B.1) Canoni di noleggio - area sanitaria	4.442.708,86	28.725,51	4.188.841,26
	BA2030 B.4.B.2) Canoni di noleggio - area non sanitaria	680.260,46	8.729,10	646.500,47

Cons	VOCE MODELLO CE	Consuntivo 2022	Covid Consuntivo 2022	Consuntivo 2021
BA2040	B.4.C) Canoni di leasing	0,00	0,00	0,00
BA2050	B.4.C.1) Canoni di leasing - area sanitaria	0,00	0,00	0,00
BA2060	B.4.C.2) Canoni di leasing - area non sanitaria	0,00	0,00	0,00
BA2061	B.4.D) Canoni di project financing	0,00	0,00	0,00
R BA2070	B.4.D) Locazioni e noleggi da Aziende sanitarie pubbliche della Regione	0,00	0,00	0,00
BA2080	Totale Costo del personale	253.258.761,35	8.437.154,92	245.980.962,69
BA2090	B.5) Personale del ruolo sanitario	213.084.304,06	8.437.154,92	213.840.036,85
BA2100	B.5.A) Costo del personale dirigente ruolo sanitario	105.855.653,52	4.067.154,92	107.994.152,02
BA2110	B.5.A.1) Costo del personale dirigente medico	99.211.665,74	4.067.154,92	101.223.600,79
BA2120	B.5.A.1.1) Costo del personale dirigente medico - tempo indeterminato	92.271.465,10	0,00	96.399.492,45
BA2130	B.5.A.1.2) Costo del personale dirigente medico - tempo determinato	6.940.200,64	4.067.154,92	4.824.108,34
BA2140	B.5.A.1.3) Costo del personale dirigente medico - altro	0,00	0,00	0,00
BA2150	B.5.A.2) Costo del personale dirigente non medico	6.643.987,78	0,00	6.770.551,23
BA2160	B.5.A.2.1) Costo del personale dirigente non medico - tempo indeterminato	6.123.562,57	0,00	6.188.735,66
BA2170	B.5.A.2.2) Costo del personale dirigente non medico - tempo determinato	520.425,21	0,00	581.815,57
BA2180	B.5.A.2.3) Costo del personale dirigente non medico - altro	0,00	0,00	0,00
BA2190	B.5.B) Costo del personale comparto ruolo sanitario	107.228.650,54	4.370.000,00	105.845.884,83
BA2200	B.5.B.1) Costo del personale comparto ruolo sanitario - tempo indeterminato	97.501.550,42	0,00	90.088.224,93
BA2210	B.5.B.2) Costo del personale comparto ruolo sanitario - tempo determinato	9.684.648,85	4.370.000,00	15.688.276,78
BA2220	B.5.B.3) Costo del personale comparto ruolo sanitario - altro	42.451,27	0,00	69.383,12
BA2230	B.6) Personale del ruolo professionale	547.174,91	0,00	487.362,99
BA2240	B.6.A) Costo del personale dirigente ruolo professionale	547.174,91	0,00	487.362,99
BA2250	B.6.A.1) Costo del personale dirigente ruolo professionale - tempo indeterminato	456.500,80	0,00	402.379,90
BA2260	B.6.A.2) Costo del personale dirigente ruolo professionale - tempo determinato	90.674,11	0,00	84.983,09
BA2270	B.6.A.3) Costo del personale dirigente ruolo professionale - altro	0,00	0,00	0,00
BA2280	B.6.B) Costo del personale comparto ruolo professionale	0,00	0,00	0,00
BA2290	B.6.B.1) Costo del personale comparto ruolo professionale - tempo indeterminato	0,00	0,00	0,00
BA2300	B.6.B.2) Costo del personale comparto ruolo professionale - tempo determinato	0,00	0,00	0,00
BA2310	B.6.B.3) Costo del personale comparto ruolo professionale - altro	0,00	0,00	0,00
BA2320	B.7) Personale del ruolo tecnico	26.863.350,82	0,00	18.776.886,30
BA2330	B.7.A) Costo del personale dirigente ruolo tecnico	443.575,29	0,00	508.411,26
BA2340	B.7.A.1) Costo del personale dirigente ruolo tecnico - tempo indeterminato	348.926,49	0,00	455.538,22
BA2350	B.7.A.2) Costo del personale dirigente ruolo tecnico - tempo determinato	94.648,80	0,00	52.873,04
BA2360	B.7.A.3) Costo del personale dirigente ruolo tecnico - altro	0,00	0,00	0,00
BA2370	B.7.B) Costo del personale comparto ruolo tecnico	26.419.775,53	0,00	18.268.475,04
BA2380	B.7.B.1) Costo del personale comparto ruolo tecnico - tempo indeterminato	16.587.828,00	0,00	16.255.713,66
BA2390	B.7.B.2) Costo del personale comparto ruolo tecnico - tempo determinato	9.831.947,53	0,00	2.012.761,38
BA2400	B.7.B.3) Costo del personale comparto ruolo tecnico - altro	0,00	0,00	0,00

Cons	VOCE MODELLO CE	Consuntivo 2022	Covid Consuntivo 2022	Consuntivo 2021
BA2410	B.8) Personale del ruolo amministrativo	12.763.931,56	0,00	12.876.676,55
BA2420	B.8.A) Costo del personale dirigente ruolo amministrativo	1.239.521,40	0,00	1.264.570,13
BA2430	B.8.A.1) Costo del personale dirigente ruolo amministrativo - tempo indeterminato	1.194.509,87	0,00	1.147.632,30
BA2440	B.8.A.2) Costo del personale dirigente ruolo amministrativo - tempo determinato	45.011,53	0,00	116.937,83
BA2450	B.8.A.3) Costo del personale dirigente ruolo amministrativo - altro	0,00	0,00	0,00
BA2460	B.8.B) Costo del personale comparto ruolo amministrativo	11.524.410,16	0,00	11.612.106,42
BA2470	B.8.B.1) Costo del personale comparto ruolo amministrativo - tempo indeterminato	11.488.860,62	0,00	11.349.938,27
BA2480	B.8.B.2) Costo del personale comparto ruolo amministrativo - tempo determinato	32.536,34	0,00	256.058,73
BA2490	B.8.B.3) Costo del personale comparto ruolo amministrativo - altro	3.013,20	0,00	6.109,42
BA2500	B.9) Oneri diversi di gestione	1.967.187,77	0,00	2.068.933,61
BA2510	B.9.A) Imposte e tasse (escluso IRAP e IRES)	1.007.446,62	0,00	1.101.961,61
BA2520	B.9.B) Perdite su crediti	0,00	0,00	0,00
BA2530	B.9.C) Altri oneri diversi di gestione	959.741,15	0,00	966.972,00
BA2540	B.9.C.1) Indennità, rimborso spese e oneri sociali per gli Organi Direttivi e Collegio Sindacale	663.538,68	0,00	618.517,62
BA2550	B.9.C.2) Altri oneri diversi di gestione	276.202,47	0,00	348.454,38
BA2551	B.9.C.3) Altri oneri diversi di gestione da Aziende sanitarie pubbliche della Regione	0,00	0,00	0,00
BA2552	B.9.C.4) Altri oneri diversi di gestione - per autoassicurazione	0,00	0,00	0,00
BA2560	Totale Ammortamenti	15.736.582,70	0,00	16.612.381,43
BA2570	B.10) Ammortamenti delle immobilizzazioni immateriali	213.197,56	0,00	190.407,48
BA2580	B.11) Ammortamenti delle immobilizzazioni materiali	15.523.385,14	0,00	16.421.973,95
BA2590	B.11.A) Ammortamento dei fabbricati	8.691.992,09	0,00	8.656.695,49
BA2600	B.11.A.1) Ammortamenti fabbricati non strumentali (disponibili)	0,00	0,00	0,00
BA2610	B.11.A.2) Ammortamenti fabbricati strumentali (indisponibili)	8.691.992,09	0,00	8.656.695,49
BA2620	B.11.B) Ammortamenti delle altre immobilizzazioni materiali	6.831.393,05	0,00	7.765.278,46
BA2630	B.12) Svalutazione delle immobilizzazioni e dei crediti	0,00	0,00	0,00
BA2640	B.12.A) Svalutazione delle immobilizzazioni immateriali e materiali	0,00	0,00	0,00
BA2650	B.12.B) Svalutazione dei crediti	0,00	0,00	0,00
BA2660	B.13) Variazione delle rimanenze	-181.730,43	0,00	1.824.564,34
BA2670	B.13.A) Variazione rimanenze sanitarie	-141.643,47	0,00	1.748.235,21
BA2671	B.13.A.1) Prodotti farmaceutici ed emoderivati	-698.431,20	0,00	1.058.259,35
BA2672	B.13.A.2) Sangue ed emocomponenti	0,00	0,00	0,00
BA2673	B.13.A.3) Dispositivi medici	1.418.355,49	0,00	2.211.544,13
BA2674	B.13.A.4) Prodotti dietetici	162.965,10	0,00	164.600,87
BA2675	B.13.A.5) Materiali per la profilassi	-23.518,70	0,00	-201.590,25
BA2676	B.13.A.6) Prodotti chimici	-4.762,56	0,00	26.945,07
BA2677	B.13.A.7) Materiali e prodotti per uso veterinario	-210.279,17	0,00	-40.464,81
BA2678	B.13.A.8) Altri beni e prodotti sanitari	-785.972,43	0,00	-1.471.059,15
BA2680	B.13.B) Variazione rimanenze non sanitarie	-40.086,96	0,00	76.329,13
BA2681	B.13.B.1) Prodotti alimentari	0,00	0,00	0,00
BA2682	B.13.B.2) Materiali di guardaroba, di pulizia, e di convivenza in genere	-9.434,60	0,00	2.182,37
BA2683	B.13.B.3) Combustibili, carburanti e lubrificanti	0,00	0,00	0,00
BA2684	B.13.B.4) Supporti informatici e cancelleria	-282.792,35	0,00	-264.864,46
BA2685	B.13.B.5) Materiale per la manutenzione	264.624,37	0,00	327.729,38
BA2686	B.13.B.6) Altri beni e prodotti non sanitari	-12.484,38	0,00	11.281,84
BA2690	B.14) Accantonamenti dell'esercizio	15.707.233,99	0,00	21.728.298,55
BA2700	B.14.A) Accantonamenti per rischi	6.591.340,41	0,00	8.639.364,66
BA2710	B.14.A.1) Accantonamenti per cause civili ed oneri processuali	369.054,00	0,00	85.337,00
BA2720	B.14.A.2) Accantonamenti per contenzioso personale dipendente	1.430.199,00	0,00	1.299.173,00
BA2730	B.14.A.3) Accantonamenti per rischi connessi all'acquisto di prestazioni sanitarie da privato	294.257,31	0,00	616.933,66
BA2740	B.14.A.4) Accantonamenti per copertura diretta dei rischi (autoassicurazione)	1.292.982,00	0,00	0,00
BA2741	B.14.A.5) Accantonamenti per franchigia assicurativa	2.284.792,00	0,00	6.637.921,00
BA2750	B.14.A.6) Altri accantonamenti per rischi	370.649,00	0,00	0,00
BA2751	B.14.A.7) Altri accantonamenti per interessi di mora	549.407,10	0,00	0,00
BA2760	B.14.B) Accantonamenti per premio di operosità (SUMAI)	255.000,00	0,00	241.000,00
BA2770	B.14.C) Accantonamenti per quote inutilizzate di contributi vincolati	2.105.430,87	0,00	422.351,23
BA2771	B.14.C.1) Accantonamenti per quote inutilizzate contributi da Regione e Prov. Aut. per quota F.S. indistinto finalizzato	0,00	0,00	126.681,60
BA2780	B.14.C.2) Accantonamenti per quote inutilizzate contributi da Regione e Prov. Aut. per quota F.S. vincolato	799.542,15	0,00	57.400,68
BA2790	B.14.C.3) Accantonamenti per quote inutilizzate contributi da soggetti pubblici (extra fondo) vincolati	1.305.888,72	0,00	238.268,95
BA2800	B.14.C.4) Accantonamenti per quote inutilizzate contributi da soggetti pubblici per ricerca	0,00	0,00	0,00
BA2810	B.14.C.5) Accantonamenti per quote inutilizzate contributi vincolati da privati	0,00	0,00	0,00
BA2811	B.14.C.6) Accantonamenti per quote inutilizzate contributi da soggetti privati per ricerca	0,00	0,00	0,00
BA2820	B.14.D) Altri accantonamenti	6.755.462,71	0,00	12.425.582,66
BA2840	B.14.D.1) Acc. Rinnovi convenzioni MMG/PLS/MCA	1.969.389,78	0,00	1.806.867,32
BA2850	B.14.D.2) Acc. Rinnovi convenzioni Medici Sumai	217.931,86	0,00	199.947,18
BA2860	B.14.D.3) Acc. Rinnovi contratt.: dirigenza medica	3.206.933,80	0,00	2.993.138,22
BA2870	B.14.D.4) Acc. Rinnovi contratt.: dirigenza non medica	284.598,86	0,00	265.625,60
BA2880	B.14.D.5) Acc. Rinnovi contratt.: comparto	1.076.608,41	0,00	6.620.004,34
BA2881	B.14.D.6) Acc. per trattamento di fine rapporto	0,00	0,00	0,00
BA2882	B.14.D.7) Acc. Per trattamento di quiescenza e simili	0,00	0,00	0,00
BA2883	B.14.D.8) Acc. Per fondi integrativi pensione	0,00	0,00	540.000,00
BA2884	B.14.D.9) Acc. Incentivi funzioni tecniche art.113 D.lgs 50/2016	0,00	0,00	0,00
BA2890	B.14.D.10) Altri accantonamenti	0,00	0,00	0,00
BZ9999	Totale costi della produzione (B)	899.955.429,27	28.801.600,94	884.578.213,75
CA0010	C) Proventi e oneri finanziari	0,00	0,00	0,00
CA0011	C.1) Interessi attivi	0,10	0,00	0,00
CA0020	C.1.A) Interessi attivi su c/tesoreria unica	0,10	0,00	0,00
CA0030	C.1.B) Interessi attivi su c/c postali e bancari	0,00	0,00	0,00
CA0040	C.1.C) Altri interessi attivi	0,00	0,00	0,00
CA0050	C.2) Altri proventi	0,00	0,00	0,00
CA0060	C.2.A) Proventi da partecipazioni	0,00	0,00	0,00
CA0070	C.2.B) Proventi finanziari da crediti iscritti nelle immobilizzazioni	0,00	0,00	0,00
CA0080	C.2.C) Proventi finanziari da titoli iscritti nelle immobilizzazioni	0,00	0,00	0,00
CA0090	C.2.D) Altri proventi finanziari diversi dai precedenti	0,00	0,00	0,00
CA0100	C.2.E) Utili su cambi	0,00	0,00	0,00
CA0110	C.3) Interessi passivi	209.140,13	0,00	1.110.835,13
CA0120	C.3.A) Interessi passivi su anticipazioni di cassa	0,00	0,00	0,00
CA0130	C.3.B) Interessi passivi su mutui	0,00	0,00	0,00
CA0140	C.3.C) Altri interessi passivi	209.140,13	0,00	1.110.835,13
CA0150	C.4) Altri oneri	11.874,20	0,00	12.119,94
CA0160	C.4.A) Altri oneri finanziari	11.874,20	0,00	12.119,94
CA0170	C.4.B) Perdite su cambi	0,00	0,00	0,00
CZ9999	Totale proventi e oneri finanziari (C)	-221.014,23	0,00	-1.122.955,07
DA0010	D) Rettifiche di valore di attività finanziarie	0,00	0,00	0,00
DA0011	D.1) Rivalutazioni	0,00	0,00	0,00

Cons	VOCE MODELLO CE	Consuntivo 2022	Covid Consuntivo 2022	Consuntivo 2021
DA0020	D.2) Svalutazioni	0,00	0,00	0,00
DZ9999	Totale rettifiche di valore di attività finanziarie (D)	0,00	0,00	0,00
	E) Proventi e oneri straordinari	0,00	0,00	0,00
EA0010	E.1) Proventi straordinari	8.339.819,59	0,00	18.708.857,64
EA0020	E.1.A) Plusvalenze	191.460,00	0,00	0,00
EA0030	E.1.B) Altri proventi straordinari	8.148.359,59	0,00	18.708.857,64
EA0040	E.1.B.1) Proventi da donazioni e liberalità diverse	0,00	1.725,00	0,00
EA0050	E.1.B.2) Sopravvenienze attive	6.735.732,72	0,00	9.746.230,78
EA0051	E.1.B.2.1) Sopravvenienze attive per quote F.S. vincolato	0,00	0,00	0,00
R EA0060	E.1.B.2.1) Sopravvenienze attive v/Aziende sanitarie pubbliche della Regione	3.157.298,62	0,00	53.008,15
EA0070	E.1.B.2.2) Sopravvenienze attive v/terzi	3.577.934,10	0,00	9.693.222,63
S EA0080	E.1.B.2.2.A) Sopravvenienze attive v/terzi relative alla mobilità extraregionale	0,00	0,00	0,00
EA0090	E.1.B.2.2.B) Sopravvenienze attive v/terzi relative al personale	0,00	0,00	0,00
EA0100	E.1.B.2.2.C) Sopravvenienze attive v/terzi relative alle convenzioni con medici di base	0,00	0,00	0,00
EA0110	E.1.B.2.2.D) Sopravvenienze attive v/terzi relative alle convenzioni per la specialistica	0,00	0,00	0,00
EA0120	E.1.B.2.2.E) Sopravvenienze attive v/terzi relative all'acquisto prestaz. sanitarie da operatori accreditati	47.928,28	0,00	14.927,78
EA0130	E.1.B.2.2.F) Sopravvenienze attive v/terzi relative all'acquisto di beni e servizi	1.500.052,17	0,00	2.255.421,46
EA0140	E.1.B.2.2.G) Altre sopravvenienze attive v/terzi	2.029.953,65	0,00	7.422.873,39
EA0150	E.1.B.3) Insussistenze attive	1.412.626,87	0,00	8.960.901,86
R EA0160	E.1.B.3.1) Insussistenze attive v/Aziende sanitarie pubbliche della Regione	0,00	0,00	0,00
EA0170	E.1.B.3.2) Insussistenze attive v/terzi	1.412.626,87	0,00	8.960.901,86
S EA0180	E.1.B.3.2.A) Insussistenze attive v/terzi relative alla mobilità extraregionale	0,00	0,00	0,00
EA0190	E.1.B.3.2.B) Insussistenze attive v/terzi relative al personale	0,00	0,00	0,00
EA0200	E.1.B.3.2.C) Insussistenze attive v/terzi relative alle convenzioni con medici di base	0,00	0,00	0,00
EA0210	E.1.B.3.2.D) Insussistenze attive v/terzi relative alle convenzioni per la specialistica	0,00	0,00	0,00
EA0220	E.1.B.3.2.E) Insussistenze attive v/terzi relative all'acquisto prestaz. sanitarie da operatori accreditati	423.871,28	0,00	8.764.045,78
EA0230	E.1.B.3.2.F) Insussistenze attive v/terzi relative all'acquisto di beni e servizi	727.631,23	0,00	191.443,30
EA0240	E.1.B.3.2.G) Altre insussistenze attive v/terzi	261.124,36	0,00	5.412,78
EA0250	E.1.B.4) Altri proventi straordinari	0,00	0,00	0,00
EA0260	E.2) Oneri straordinari	11.740.243,97	0,00	11.296.111,63
EA0270	E.2.A) Minusvalenze	0,00	0,00	0,00
EA0280	E.2.B) Altri oneri straordinari	11.740.243,97	0,00	11.296.111,63
EA0290	E.2.B.1) Oneri tributari da esercizi precedenti	0,00	0,00	0,00
EA0300	E.2.B.2) Oneri da cause civili ed oneri processuali	0,00	0,00	0,00
EA0310	E.2.B.3) Sopravvenienze passive	11.550.929,47	0,00	9.863.380,68
R EA0320	E.2.B.3.1) Sopravvenienze passive v/Aziende sanitarie pubbliche della Regione	5.532.717,64	0,00	2.414.847,26
R EA0330	E.2.B.3.1.A) Sopravvenienze passive v/Aziende sanitarie pubbliche relative alla mobilità intraregionale	5.276.251,22	0,00	2.377.247,00
R EA0340	E.2.B.3.1.B) Altre sopravvenienze passive v/Aziende sanitarie pubbliche della Regione	256.466,42	0,00	37.600,26
EA0350	E.2.B.3.2) Sopravvenienze passive v/terzi	6.018.211,83	0,00	7.448.533,42
S EA0360	E.2.B.3.2.A) Sopravvenienze passive v/terzi relative alla mobilità extraregionale	0,00	0,00	0,00
EA0370	E.2.B.3.2.B) Sopravvenienze passive v/terzi relative al personale	314.703,15	0,00	34.278,69
EA0380	E.2.B.3.2.B.1) Soprav. passive v/terzi relative al personale - dirigenza medica	0,00	0,00	0,00
EA0390	E.2.B.3.2.B.2) Soprav. passive v/terzi relative al personale - dirigenza non medica	0,00	0,00	0,00
EA0400	E.2.B.3.2.B.3) Soprav. passive v/terzi relative al personale - comparto	314.703,15	0,00	34.278,69
EA0410	E.2.B.3.2.C) Sopravvenienze passive v/terzi relative alle convenzioni con medici di base	0,00	0,00	2.160,00
EA0420	E.2.B.3.2.D) Sopravvenienze passive v/terzi relative alle convenzioni per la specialistica	0,00	0,00	0,00
EA0430	E.2.B.3.2.E) Sopravvenienze passive v/terzi relative all'acquisto prestaz. sanitarie da operatori accreditati	937.032,12	0,00	3.872.511,69
EA0440	E.2.B.3.2.F) Sopravvenienze passive v/terzi relative all'acquisto di beni e servizi	4.502.012,16	0,00	3.305.331,63
EA0450	E.2.B.3.2.G) Altre sopravvenienze passive v/terzi	264.464,40	0,00	234.251,41
EA0460	E.2.B.4) Insussistenze passive	189.314,50	0,00	1.432.730,95
EA0461	E.2.B.4.1) Insussistenze passive per quote F.S. vincolato	54.265,25	0,00	0,00
R EA0470	E.2.B.4.1) Insussistenze passive v/Aziende sanitarie pubbliche della Regione	0,00	0,00	20,66
EA0480	E.2.B.4.2) Insussistenze passive v/terzi	135.049,25	0,00	1.432.710,29
S EA0490	E.2.B.4.2.A) Insussistenze passive v/terzi relative alla mobilità extraregionale	0,00	0,00	0,00
EA0500	E.2.B.4.2.B) Insussistenze passive v/terzi relative al personale	0,00	0,00	0,00
EA0510	E.2.B.4.2.C) Insussistenze passive v/terzi relative alle convenzioni con medici di base	0,00	0,00	0,00
EA0520	E.2.B.4.2.D) Insussistenze passive v/terzi relative alle convenzioni per la specialistica	0,00	0,00	0,00
EA0530	E.2.B.4.2.E) Insussistenze passive v/terzi relative all'acquisto prestaz. sanitarie da operatori accreditati	1.500,18	0,00	468.882,85
EA0540	E.2.B.4.2.F) Insussistenze passive v/terzi relative all'acquisto di beni e servizi	108.712,13	0,00	24.057,39
EA0550	E.2.B.4.2.G) Altre insussistenze passive v/terzi	24.836,94	0,00	939.770,05
EA0560	E.2.B.5) Altri oneri straordinari	0,00	0,00	0,00
EZ9999	Totale proventi e oneri straordinari (E)	-3.400.424,38	0,00	7.412.746,01
XA0000	Risultato prima delle imposte (A - B +/- C +/- D +/- E)	-5.438.754,32	-29.092.114,48	3.567.682,59
	Imposte e tasse	0,00	0,00	0,00
YA0010	Y.1) IRAP	17.829.962,28	0,00	16.314.548,22
YA0020	Y.1.A) IRAP relativa a personale dipendente	16.333.274,52	0,00	14.690.834,39
YA0030	Y.1.B) IRAP relativa a collaboratori e personale assimilato a lavoro dipendente	1.112.576,67	0,00	1.333.871,53
YA0040	Y.1.C) IRAP relativa ad attività di libera professione (intramoenia)	383.611,09	0,00	289.742,30
YA0050	Y.1.D) IRAP relativa ad attività commerciale	0,00	0,00	0,00
YA0060	Y.2) IRES	441.475,89	0,00	435.473,84
YA0070	Y.2.A) IRES su attività istituzionale	441.475,89	0,00	435.473,84
YA0080	Y.2.B) IRES su attività commerciale	0,00	0,00	0,00
YA0090	Y.3) Accantonamento a F.do Imposte (Accertamenti, condoni, ecc.)	0,00	0,00	0,00
YZ9999	Totale imposte e tasse	18.271.438,17	0,00	16.750.022,06
ZZ9999	RISULTATO DI ESERCIZIO	-23.710.192,49	-29.092.114,48	-13.182.339,47



REGIONE ABRUZZO
 AZIENDA SANITARIA LOCALE N. 2
 LANCIANO-VASTO-CHIETI
 Via dei Vestini snc – Palazzina N ex Palazzina SE.BI
 66100 CHIETI

Attestazione tempi di pagamento

Premesso che l'art. 41, comma 1 del Decreto Legge n. 66 del 24 aprile 2014 “*Misure urgenti per la competitività e la Giustizia Sociale*” convertito con modificazioni dalla Legge n. 89 del 23 giugno 2014 stabilisce che a decorrere dall'esercizio 2014, alle relazioni ai bilanci consuntivi o di esercizio delle Pubbliche Amministrazioni di cui all'art. 1, comma 2, del decreto legislativo 30 marzo 2001, n. 165, è allegato un prospetto, sottoscritto dal legale rappresentante e dal responsabile del servizio finanziario, attestante l'importo dei pagamenti relativi a transazioni commerciali effettuati dopo la scadenza dei termini previsti dal decreto legislativo 9 ottobre 2002, n. 231, nonché l'indicatore annuale di tempestività dei pagamenti di cui all'art. 33 del decreto legislativo n. 33 del 14/3/2013,

si attesta

quanto segue:

- l'importo dei pagamenti relativi alle transazioni commerciali effettuati nell'esercizio 2022 dopo la scadenza dei termini previsti dal Decreto Legislativo n. 231 del 9 ottobre 2002, risulta essere stato pari a € 18.074.512,82. La tabella che segue (Tab. 1) mostra il dettaglio dei pagamenti effettuati, distinti per anno di emissione della fattura:

Tabella 1

Importo pagamenti effettuati dal 1/1/2022 al 31/12/2022 (distinti per anno di emissione della fattura)							
Codice Azienda	Descr. Azienda	Ante 2019	2019	2020	2021	2022	Totale
202	ASL Lanciano/Vasto/Chieti	4.792.582,28	1.342.719,07	4.704.004,30	47.289.388,87	279.999.324,97	338.128.019,49

- l'indicatore annuale di tempestività dei pagamenti 2022 di cui all'art. 33 del decreto legislativo n. 33 del 14 marzo 2013, considerato il DPCM 22/9/2014, risulta essere pari a -7,65 giorni.

Nella tabella sottostante (Tab. 2) si riporta l'ITP annuale e trimestrali 2022, nonché annuale 2021:

Tabella 2

		Indicatore annuale tempi di pagamento	Indicatore trimestrale tempi di pagamento	Indicatore trimestrale tempi di pagamento	Indicatore trimestrale tempi di pagamento	Indicatore trimestrale tempi di pagamento	Indicatore annuale tempi di pagamento
Codice Azienda	Descr. Azienda	2021	I trim. 2022	II trim. 2022	III trim. 2022	IV trim. 2022	2022
202	ASL Lanciano/Vasto/Chieti	-5,20	-6,96	-5,03	-6,86	-11,82	-7,65

ITP 2022	ITP 1° Trim. 2022	ITP 2° Trim. 2022	ITP 3° Trim. 2022	ITP 4° Trim. 2022	ANNUALE 2022
Numeratore	-565.390.187,36	-449.621.534,73	-565.716.501,62	-1.005.311.704,37	-2.586.039.928,08
Denominatore	81.255.267,09	89.323.854,90	82.495.430,58	85.053.466,92	338.128.019,49
Indicatore	-6,96	-5,03	-6,86	-11,82	-7,65



REGIONE ABRUZZO
 Azienda Sanitaria Locale n. 2 LANCIANO-VASTO-CHIETI
 Via dei Vestini snc (Palazzina N ex Palazzina SE.BI.) – 66100 Chieti
 C.F. e P. Iva 02307130696

DELIBERAZIONE
DEL
DIRETTORE GENERALE

N. 346 DEL 09 MAR 2023

DELIBERA IMMEDIATAMENTE ESECUTIVA

Oggetto: Conto di tesoreria dell'esercizio finanziario 2022.

IL DIRETTORE GENERALE

Thomas Schael, nominato con delibera della Giunta Regionale d'Abruzzo n. 543 del 11/09/2019 ai sensi del vigente Decreto Legislativo n. 502 del 30 dicembre 1992 e successive modifiche ed integrazioni;

VISTA l'allegata proposta di deliberazione di pari oggetto del Direttore f.f. della U.O.C. Contabilità e Bilancio, Tommaso Iantomasi, datata 09/03/2022;

DATO ATTO dell'attestazione di regolarità e legittimità dell'atto da parte del Dirigente della predetta Unità Operativa, come acquisita in calce alla proposta medesima;

ACQUISITI i pareri espressi ed attestati in calce dal Direttore Amministrativo Aziendale e dal Direttore Sanitario Aziendale, per quanto di rispettiva competenza,

DELIBERA

di fare integralmente propria la menzionata proposta di deliberazione, che forma parte integrante e sostanziale del presente atto e di disporre in conformità della stessa.

Parere favorevole _____

Il Direttore Amministrativo Aziendale
 (Giovanni Stroppa)

Parere favorevole _____

Il Direttore Sanitario Aziendale
 (Angelo Muraglia)

IL DIRETTORE GENERALE

(Thomas Schael)



REGIONE ABRUZZO
Azienda Sanitaria Locale n. 2 LANCIANO-VASTO-CHIETI
 Via dei Vestini snc (Palazzina N ex Palazzina SE.BI.) – 66100 Chieti
 C.F. e P. Iva 02307130696

Proposta di deliberazione
per il
Direttore Generale

Oggetto: Conto di tesoreria dell'esercizio finanziario 2022.

Il Direttore f.f. della Unità Operativa Complessa "Contabilità e Bilancio" previa istruttoria e attestazione di legittimità e regolarità tecnica del provvedimento:

PREMESSO che con deliberazione del Direttore Generale n. 1361 del 30/09/2022, venivano adottati ed approvati gli strumenti di programmazione 2023/2025, ossia: il piano strategico, il piano programmatico di esercizio 2023 e il bilancio pluriennale 2023/2025;

RICHIAMATO l'art. 40 della Legge Regionale 24/12/1996 n. 146 il quale:

- al comma 2 prevede che entro il 31 gennaio dell'anno successivo a quello cui si riferisce il conto o, comunque, entro 2 mesi dalla data di cessazione del servizio, il Tesoriere deve rendere conto della gestione della cassa relativa all'esercizio chiuso;
- al comma 3 prevede che il responsabile del competente Servizio dell'Azienda appone il visto di regolarità sul predetto conto, previo riscontro della corrispondenza tra le registrazioni contabili in suo possesso e quelle evidenziate dal Tesoriere;

VISTO il tabulato relativo alla rendicontazione contabile della verifica di cassa al 31/12/2022 che l'Istituto Tesoriere, Banca Popolare dell'Emilia Romagna di Sassari, ha predisposto sul proprio portale Tesoreria Online – Gestione Flussi – Interrogazione Flussi firmato digitalmente, i cui dati essenziali vengono di seguito riportati:

Fondo di cassa all'1/1/2021	130.141.531,18
Reversali riscosse	741.418.532,02
Totale entrate	871.560.063,20
Mandati pagati	774.399.439,96
Fondo di cassa al 31/12/2022	97.160.623,24

PRESO ATTO che il Direttore f.f. della UOC "Contabilità e Bilancio" in data 01/03/2023 ha apposto sul conto reso dall'Istituto Tesoriere il prescritto visto di "accertata regolarità della gestione e corrispondenza dei dati riportati nel conto del Tesoriere con le scritture contabili dell'Azienda", ai sensi del comma 3 dell'art. 40 della Legge Regionale 24/12/1996, n. 146;

RITENUTO di dover prendere atto del suddetto visto di "accertata regolarità della gestione e corrispondenza dei dati riportati nel conto del Tesoriere con le scritture contabili dell'Azienda" apposto da



REGIONE ABRUZZO
 Azienda Sanitaria Locale n. 2 LANCIANO-VASTO-CHIETI
 Via dei Vestini snc (Palazzina N ex Palazzina SE.BI.) – 66100 Chieti
 C.F. e P. Iva 02307130696

responsabile del Servizio sul conto del Tesoriere relativo all'esercizio 2022, e di approvarne, per l'effetto, le risultanze come sopra indicate;

VISTA la Legge Regionale n. 146 del 24/12/1996;

PROPONE DI DELIBERARE QUANTO SEGUE:

per tutti i motivi esplicitati in narrativa e che debbono intendersi per integralmente riportati e trascritti nel presente dispositivo,

1. di prendere atto del visto di "accertata regolarità della gestione e corrispondenza dei dati riportati nel conto del Tesoriere con le scritture contabili dell'Azienda" apposto in data 01/03/2023 dal Direttore f.f. UOC "Contabilità e Bilancio" sul conto reso dall'Istituto Tesoriere Banca Popolare dell'Emilia Romagna per l'esercizio 2022, e di approvarne, per l'effetto, le risultanze in premessa specificate;
2. di dichiarare la presente delibera immediatamente esecutiva, stante la necessità di definire l'intero procedimento in tempi rapidi.
3. La presente proposta di deliberazione consta di n. __ pagine e di n. __ allegati.

L'Istruttore

dr. Gianpaolo Torriero

data 09/03/2022

Firma

**Il Dirigente Amministrativo
 UOC Contabilità e Bilancio
 (dr. Tommaso Iantomasi)**

data 09/03/2022

firma



REGIONE ABRUZZO
Azienda Sanitaria Locale n. 2 LANCIANO-VASTO-CHIETI
 Via dei Vestini snc (Palazzina N ex Palazzina SE.BI.) – 66100 Chieti
 C.F. e P. Iva 02307130696

CONTROLLO DI BUDGET

Si attesta, previa verifica, che il costo derivante dal presente atto trova sufficiente capienza all'interno del budget assegnato sul C.E. n..... del bilancio (anno)

Il Direttore/Responsabile U.O. _____

Firma _____

RISCONTRO CONTABILE

Si attesta l'esecuzione del riscontro di regolarità contabile e di verifica e/o effettuazione delle scritture contabili anche ai fini della liquidazione e del pagamento.

Reg. n. _____ del _____ € _____

Reg. n. _____ del _____ € _____

Il Direttore e/o Responsabile U.O.

Della sujestesa deliberazione viene iniziata la pubblicazione il giorno

09 MAR 2023 con prot. n. **24834**

all'Albo della ASL per rimanere ivi affissa per 15 giorni consecutivi ai sensi della L. n. 267/2000 e della L.R. n. 28/1992.

La sujestesa deliberazione diverrà esecutiva a far data dal decimo giorno successivo alla pubblicazione.

La sujestesa deliberazione è stata dichiarata "immediatamente eseguibile".

Il Funzionario preposto



REGIONE ABRUZZO
Azienda Sanitaria Locale n. 2 LANCIANO-VASTO-CHIETI
 Via dei Vestini snc (Palazzina N ex Palazzina SE.Bf.) – 66100 Chieti
 C.F. e P. Iva 02307130696

SCHEDA CONTABILE DDG						
PRIMA PARTE (a cura della UOC proponente*)						
Il costo/investimento di cui al presente atto è già previsto all'interno della programmazione approvata con Deliberazione n. _____ del _____						
costo/investimento disposto col presente atto (iva inclusa)	Aliquota IVA	conto di COGE di imputazione	conto di COGE di previsione	Importo eccedente la programmazione approvata	Codice fonte di finanziamento	Descrizione fonte di finanziamento
Il Direttore della U.O. proponente _____						
Data _____						
SECONDA PARTE (A CURA DELLA UO BILANCIO*)						
Si attesta, previa verifica, che il costo derivante dal presente atto TROVA capienza all'interno del budget assegnato sul C.E. del bilancio _____ (indicare anno), come da tabella che precede.						
Si attesta, previa verifica, che il costo derivante dal presente atto NON TROVA capienza all'interno del budget assegnato sul C.E. del bilancio _____ (indicare anno). Si riporta di seguito l'imputazione corretta qualora l'atto venisse comunque proposto e approvato.						
costo/investimento disposto col presente atto (iva inclusa)	Aliquota IVA	conto di COGE di imputazione	conto di COGE di previsione	Importo eccedente la programmazione approvata	Codice fonte di finanziamento	Descrizione fonte di finanziamento
Il Dirigente della U.O.C. Contabilità e Bilancio _____						

05387-0521/0000/00 20221231 T2BPSTV1 PROCEDURA TESORERIE - ESERCIZIO 2022
 BPER BANCA S.P.A. VERIFICA DI CASSA DEL 31/12/2022 AGGIORNATA AL 31/12/2022
 RICONCILIAZIONE SALDI

TESORERIA 0521 AVEZZANO SEDE			
ENTE 8130301 - ASL 2 LANCIANO VASTO CHIETI			
SITUAZIONE AL 31/12/2022			
		TOTALI	DI CUI TOTALE
OSALDO BANCA D'ITALIA SUL CONTO DI CONTABILITA' SPECIALE N. 0306542		97.126.125,97	SOMME VINCOLATE
OPERAZIONI DEL TESORIERE DA REGOLARIZZARE IN B.I.:			
SBILANCIO DEL GIORNO (MOD. 62 S.C.)		34.497,27	
GIROFONDI DEL GIORNO			
ALTRE OPERAZIONI DELLA BANCA D'ITALIA NON REGISTRATE DAL TESORIERE:			
ACCREDITI DEL GIORNO			
ADDEBITI DEL GIORNO			
SALDO BANCA D'ITALIA AGGIORNATO (1)		97.160.623,24	1.369.561,00
ALTRE OPERAZIONI REGolate IN B.I. ANNO SUCCESSIVO:			
PAGAMENTI			
ANNULO PAGAMENTI			
INCASSI			
ANNULO INCASSI			
ALTRE OPERAZIONI			
SALDO BANCA D'ITALIA RICONCILIATO ALLA FINE ESERCIZIO (2)		97.160.623,24	1.369.561,00
SALDO COMPLESSIVO CONTI CORRENTI C/O TESORIERE AL 31/12		0,00	
SISTEMAZIONI ESEGUITE NELL'ANNO SUCCESSIVO			
ADDEBITI DA CONTABILIZZARE NEI CONTI DI TESORERIA			
ACCREDITI DA CONTABILIZZARE NEI CONTI DI TESORERIA			
ALTRE OPERAZIONI			
SALDO COMPLESSIVO CONTI TESORERIA RICONCILIATO (5)		97.160.623,24	1.369.561,00
TOTALE VERIFICA DI CASSA (SALDO DI FATTO) = (1) + (5)		4.453.994,83	
SOMME INDISPONIBILI PER PIGNORAMENTI E ALTRI IMPEGNI			
VINCOLI UTILIZZATI			
ANTICIPAZIONE UTILIZZATA			
ANTICIPAZIONE ACCORDATA/FIDO ACCORDATO			

IL TESORIERE 05387 - BPER BANCA S.P.A.

05387-0521/0000/00 20221231 T2BPSTV1 PROCEDURA TESORERIE - ESERCIZIO 2022
 BPER BANCA S.P.A. VERIFICA DI CASSA DEL 31/12/2022 AGGIORNATA AL 31/12/2022
 RICONCILIAZIONE SALDI

TESORERIA 0521 AVEZZANO SEDE
 ENTE 8130301 - ASL 2 LANCIANO VASTO CHIETI
 ORIPILOGO SALDI DI CONTO CORRENTE

0 FIL C/CORRENTE	TIPO	SALDO C/CORRENTE
00813 3200361	VIN	0,00
00813 549294	ORD	0,00
00813 549295	VIN	0,00
00813 549296	ANT	0,00



MASTRO CONTABILE 2022

Elementi di selezione : Raggruppamento per Conto/Fornitore, Dal conto: 0102040201, Al conto: 0102040201, ufficiale, civile, dalla data: 01/01/2022, alla data: 31/12/2022, dettaglio Documento

Data reg.	Ufficio Reg.	Numero	U/E Causale	Descrizione Causale	Num. Ibg	Dare	Avere	Saldo	
Riga	Descrizione Movimento	Conto / Ditta	Conto / Ditta	Descr. Conto/Rag.Sociale					
Num / Anno / Num Reg		Data Reg.	Tipo Num.Doc.	Data Doc.	Importo Doc.				
Conto: 0102040201 Istituto Tesoriere								Saldo di inizio Periodo:	0,00
01/01/2022	UD	199134	U APPAT	APERTURA STATO PATRIMONIALE					
139	APERTURA STATO PATRIMONIALE 2022	0102040201		Istituto Tesoriere	130 141 531,18		0,00	130 141 531,18 (D)	
05/01/2022	UD	968	U RIS.DOC.P1	RISC. DOC. PASS. SU 080201					
2	PN generata da Riscontro per ordinativo 1/2022	0102040201		Istituto Tesoriere	0,00		218,56	130 141 312,62 (D)	
05/01/2022	UD	969	U RIS.DOC.P1	RISC. DOC. PASS. SU 080201					
2	PN generata da Riscontro per ordinativo 2/2022	0102040201		Istituto Tesoriere	0,00		123,84	130 141 188,78 (D)	
05/01/2022	UD	970	U RIS.DOC.P1	RISC. DOC. PASS. SU 080201					
2	PN generata da Riscontro per ordinativo 3/2022	0102040201		Istituto Tesoriere	0,00		509,93	130 140 678,85 (D)	
05/01/2022	UD	971	U RIS.DOC.P1	RISC. DOC. PASS. SU 080201					
2	PN generata da Riscontro per ordinativo 4/2022	0102040201		Istituto Tesoriere	0,00		573,43	130 140 105,42 (D)	
05/01/2022	UD	972	U RIS.DOC.P1	RISC. DOC. PASS. SU 080201					
2	PN generata da Riscontro per ordinativo 5/2022	0102040201		Istituto Tesoriere	0,00		900,00	130 139 205,42 (D)	
05/01/2022	UD	973	U RIS.DOC.P1	RISC. DOC. PASS. SU 080201					
2	PN generata da Riscontro per ordinativo 7/2022	0102040201		Istituto Tesoriere	0,00		225,00	130 138 980,42 (D)	
05/01/2022	UD	974	U RIS.DOC.P1	RISC. DOC. PASS. SU 080201					
2	PN generata da Riscontro per ordinativo 11/2022	0102040201		Istituto Tesoriere	0,00		300,00	130 138 680,42 (D)	
05/01/2022	UD	975	U RIS.DOC.P1	RISC. DOC. PASS. SU 080201					
2	PN generata da Riscontro per ordinativo 18/2022	0102040201		Istituto Tesoriere	0,00		453,75	130 138 226,67 (D)	
05/01/2022	UD	976	U RIS.DOC.P1	RISC. DOC. PASS. SU 080201					
2	PN generata da Riscontro per ordinativo 19/2022	0102040201		Istituto Tesoriere	0,00		600,00	130 137 626,67 (D)	
05/01/2022	UD	977	U RIS.DOC.P1	RISC. DOC. PASS. SU 080201					
2	PN generata da Riscontro per ordinativo 20/2022	0102040201		Istituto Tesoriere	0,00		600,00	130 137 026,67 (D)	
05/01/2022	UD	978	U RIS.DOC.P1	RISC. DOC. PASS. SU 080201					
2	PN generata da Riscontro per ordinativo 21/2022	0102040201		Istituto Tesoriere	0,00		167,40	130 136 859,27 (D)	
05/01/2022	UD	979	U RIS.DOC.P1	RISC. DOC. PASS. SU 080201					
2	PN generata da Riscontro per ordinativo 22/2022	0102040201		Istituto Tesoriere	0,00		1 371,28	130 135 487,99 (D)	

OMISSIS

Elementi di selezione : Raggruppamento per Conto/Fornitore, Dal conto: 0102040201, Al conto: 0102040201, ufficiale, civile, dalla data: 01/01/2022, alla data: 31/12/2022, dettaglio Documento

Totali generali			
	Saldo iniziale		0,00
	Dare	Avere	
	871 560 063,20	774 399 439,96	
Saldo	97 160 623,24		



REGIONE ABRUZZO
 AZIENDA SANITARIA LOCALE N. 2
 LANCIANO-VASTO-CHIETI
 Via dei Vestini snc - Palazzina N - ex Palazzina SE.BI
 66100 CHIETI

UOC Contabilità e Bilancio
fax 0871/358708

RELAZIONE SUI DATI DEL SISTEMA INFORMATIVO DELLE OPERAZIONI DEGLI ENTI PUBBLICI (SIOPE) ESERCIZIO FINANZIARIO 2022

Il Sistema informativo delle operazioni degli enti pubblici (SIOPE) rileva, in attuazione dell'articolo 14, commi da 6 a 11, della legge 31 dicembre 2009, n.196, gli incassi e i pagamenti effettuati dai tesoriери di tutte le amministrazioni pubbliche.

La norma persegue lo scopo di garantire la rispondenza dei conti pubblici ai parametri previsti dall'art. 104 del Trattato di Maastricht: a tal fine tutti gli incassi e i pagamenti delle amministrazioni pubbliche devono essere codificati con criteri uniformi su tutto il territorio nazionale e i tesoriери/cassieri degli enti non possono dare corso alle operazioni prive della codifica.

Il SIOPE rappresenta uno strumento fondamentale per il monitoraggio dei conti pubblici, attraverso la rilevazione in tempo reale del fabbisogno delle Amministrazioni Pubbliche e l'acquisizione delle informazioni necessarie ad una più puntuale predisposizione delle statistiche trimestrali di contabilità nazionale, ai fini della verifica delle regole previste dall'ordinamento comunitario (procedura su disavanzi eccessivi e Patto di stabilità e crescita). Partito nel 2003 con riferimento ai pagamenti del Bilancio dello Stato, il SIOPE è stato oggetto di una gestione sperimentale nel 2005 che ha coinvolto 49 Enti tra Regioni, Enti locali ed Università. I risultati positivi della sperimentazione hanno consentito l'avvio a regime del SIOPE nel 2006 per le Regioni, le Province, i Comuni con popolazione superiore a 20.000 abitanti e le Università. Gradualmente, il SIOPE è stato esteso a tutte le Amministrazioni Pubbliche e, dal 1° gennaio 2011, anche alle Aziende Sanitarie.

Successivamente, l'art. 1, comma 533, della legge 11 dicembre 2016 (legge di bilancio 2017), ha previsto l'evoluzione della rilevazione SIOPE in SIOPE+, al fine di migliorare il monitoraggio dei tempi di pagamento dei debiti commerciali delle amministrazioni pubbliche attraverso l'integrazione delle informazioni rilevate da SIOPE con quelle delle fatture passive registrate dalla Piattaforma elettronica (PCC) e, in prospettiva, di seguire l'intero ciclo delle entrate e delle spese.

Per tale ragione le spese pagate e le entrate incassate, conformemente a quanto disposto dalla normativa vigente, vengono classificate, registrate e rilevate attraverso i codici gestionali del SIOPE, uniformi su tutto il territorio nazionale.

Tali codici gestionali, applicati su ogni singolo flusso di cassa, vengono rilevati dal Tesoriere e da questi vengono comunicati alla Banca d'Italia.

Al fine di verificare se i dati trasmessi dal Tesoriere sono allineati con quelli rilevati dall'Azienda sono stati redatti due prospetti riepilogativi: uno per gli incassi (Tabella A) e uno per i pagamenti (Tabella B), che si allegano alla presente relazione.

Tali prospetti relativi all'anno 2022, evidenziano le scritture contabili effettuate dall'Azienda rilevate attraverso la codifica gestionale SIOPE che, messi in relazione con i prospetti SIOPE scaricati dal sito della R-G.S. (dati trasmessi dal Tesoriere alla Banca d'Italia) Allegato AA (per gli

incassi) e Allegato BB (per i pagamenti), potrebbero mettere in luce eventuali disallineamenti che possono verificarsi in termini di registrazione dei pagamenti e degli incassi.

VALORI DELLE ENTRATE – TABELLA A) = TABELLA AA)

La classificazione delle riscossioni, per come rilevate nelle scritture contabili aziendali sono assolutamente coincidenti con quelle rilevate attraverso i codici gestionali comunicati al Tesoriere

Il totale generale incassato nell'anno 2022 è pari ad € 741.418.532,02

VALORI DELLA SPESA – TABELLA B) = TABELLA BB)

La classificazione dei pagamenti, per come rilevate nelle scritture contabili aziendali sono assolutamente coincidenti con quelle rilevate attraverso i codici gestionali comunicati al Tesoriere e da questi al SIOPE Banca d'Italia.

Il totale generale pagato nell'anno 2022 è pari ad € 774.399.439,96

Alla luce di quanto sopra detto e per come attestato e dimostrato nelle tabelle allegate, la rilevazione con i codici gestionali utilizzati per il SIOPE è correttamente applicata dall'Amministrazione aziendale, che sin dall'esercizio 2011 ha introdotto l'obbligatorietà della codifica SIOPE.

Codice Siope	Descrizione Siope	Riscosso
E1100	Compartecipazione alla spesa per prestazioni sanitarie (ticket)	7.260.355,19
E1302	Entrate da Aziende ospedaliere della Regione/Provincia autonoma per	735,99
E1500	Entrate per prestazioni sanitarie erogate a soggetti privati	2.359.680,05
E1600	Entrate per prestazioni sanitarie erogate in regime di intramoenia	3.101.957,50
E1650	Ricavi per somministrazione vaccini	81.510,79
E1700	Entrate per prestazioni non sanitarie	799.093,72
E2102	Contributi e trasferimenti correnti da Regione e Prov. Autonoma per quota	712.108.147,98
E3101	Rimborsi assicurativi	954.367,31
E3105	Riscossioni IVA	68.826,27
E3106	Altri concorsi, recuperi e rimborsi	14.518.323,39
E3201	Fitti attivi	165.521,37
E3202	Interessi attivi	12,46
	TOTALE	741.418.532,02

Criteria di aggregazione

Categoria Strutture sanitarie

Sotto Categoria ASL

Circoscrizione ITALIA MERIDIONALE

Regione ABRUZZO

Provincia Chieti

Fascia Popolazione

Periodo ANNUALE 2022

Prospetto INCASSI

Tipo Report Semplice

Data ultimo aggiornamento 20-apr-2023

Data stampa 21-apr-2023

Importi in EURO

		Importo nel periodo	Importo a tutto il periodo
ENTRATE DERIVANTI DALLA PRESTAZIONE DI SERVIZI		13.603.333,24	13.603.333,24
1100	Compartecipazione alla spesa per prestazioni sanitarie (ticket)	7.260.355,19	7.260.355,19
1302	Entrate da aziende ospedaliere della Regione/Provincia autonoma per prestazioni sanitarie e sociosanitarie a rilevanza sanitaria	735,99	735,99
1500	Entrate per prestazioni sanitarie erogate a soggetti privati	2.359.680,05	2.359.680,05
1600	Entrate per prestazioni sanitarie erogate in regime di intramoenia	3.101.957,50	3.101.957,50
1650	ENTRATE DERIVANTI DALLA VENDITA DI BENI DI CONSUMO	81.510,79	81.510,79
1700	Entrate per prestazioni non sanitarie	799.093,72	799.093,72
CONTRIBUTI E TRASFERIMENTI CORRENTI		712.108.147,98	712.108.147,98
2102	Contributi e trasferimenti correnti da Regione e Prov. Autonoma per quota fondo sanitario regionale indistinto	712.108.147,98	712.108.147,98
ALTRE ENTRATE CORRENTI		15.707.050,80	15.707.050,80
3101	Rimborsi assicurativi	954.367,31	954.367,31
3105	Riscossioni IVA	68.826,27	68.826,27
3106	Altri concorsi, recuperi e rimborsi	14.518.323,39	14.518.323,39
3201	Fitti attivi	165.521,37	165.521,37
3202	Interessi attivi	12,46	12,46
OPERAZIONI FINANZIARIE		0,00	0,00
6200	Prelievi dai conti di tesoreria unica relativi alle gestioni stralcio e alla spesa in conto capitale	0,00	0,00
INCASSI DA REGOLARIZZARE		0,00	0,00
9999	Altri incassi da regolarizzare (riscossioni codificate dal cassiere)	0,00	0,00
TOTALE INCASSI		741.418.532,02	741.418.532,02

Codice Siope	Descrizione Siope	Pagato
U1103	T.I. COMPETENZE A FAVORE DEL PERS. TEMPO INDETERMINATO	117.254.539,08
U1104	Arretrati di anni precedenti pers. Tempo Indeterminato	6.438.681,16
U1105	T.D. COMPETENZE A FAVORE DEL PERS. TEMPO DETERMINATO	15.695.176,43
U1106	Arretrati di anni precedenti pers. Tempo Determinato	198.253,46
U1203	Altre ritenute al personale per conto di terzi	4.275.558,80
U1204	T.I. Ritenute previd. e assist. personale dip. tempo indeterminato	20.074.475,77
U1205	T.I. Ritenute Erariali personale dip. a tempo indeterminato	39.528.621,30
U1206	T.D. Ritenute previdenziali e assistenziali pers. tempo determinato	2.084.428,12
U1207	T.D. Ritenute Erariali personale tempo determinato	3.497.145,60
U1303	Contributi aggiuntivi	257.877,84
U1304	Contributi obbligatori carico Ente per il personale a tempo Indeterminato	48.640.776,13
U1306	Contributi obbligatori carico Ente per il personale a tempo Determinato	5.933.614,14
U1599	Altri oneri per il personale	269.609,37
U2101	Prodotti farmaceutici	65.141.669,72
U2102	Emoderivati	15.361.548,77
U2103	Prodotti dietetici	1.158.721,08
U2104	Materiali per la profilassi (vaccini)	5.070.090,32
U2110	Materiali e prodotti per uso veterinario	19.323,50
U2112	Dispositivi medici	37.935.915,02
U2113	Prodotti chimici	40.745,40
U2202	Materiali di guardaroba, di pulizia e di convivenza in genere	89.829,14
U2203	Combustibili, carburanti e lubrificanti	186.289,89
U2204	Supporti informatici e cancelleria	363.365,53
U2205	Pubblicazioni, giornali e riviste	40.258,50
U2206	Acquisto di materiali per la manutenzione	7.753,33
U2298	Altri beni non sanitari	128.258,24
U3103	Acquisti di servizi sanitari per medicina di base da soggetti convenzionali	27.887.442,99
U3105	Acquisti di servizi sanitari per farmaceutica da altre Amministrazioni pubbliche	443,68
U3106	Acquisti di servizi sanitari per farmaceutica da privati	6.753.001,78
U3107	Acquisti di servizi sanitari per assistenza specialistica ambulatoriale da	1.253.805,96
U3108	Acquisti di servizi sanitari per assistenza specialistica ambulatoriale da altre	245,70
U3109	Acquisti di servizi sanitari per assistenza specialistica ambulatoriale da privati	10.175.714,87
U3110	Acquisti di servizi sanitari per assistenza riabilitativa da strutture sanitarie	3.113.064,36
U3112	Acquisti di servizi sanitari per assistenza riabilitativa da privati	46.825.814,45
U3115	Acquisti di servizi sanitari per assistenza integrativa e protesica da privati	17.424.724,30
U3116	Acquisti di servizi sanitari per assistenza ospedaliera da strutture sanitarie	2.165.092,67
U3118	Acquisti di servizi sanitari per assistenza ospedaliera da privati	9.781.608,67
U3119	Acquisti di prestazioni di psichiatria residenziale e semiresidenziale da	1.597.774,69
U3124	Acquisti di prestazioni di distribuzione farmaci file F da privati	58.285.167,29
U3130	Acquisti di prestazioni trasporto in emergenza e urgenza da privati	6.095.659,34
U3131	Acquisti di prestazioni socio sanitarie a rilevanza sanitaria da strutture	116.230,24
U3132	Acquisti di prestazioni socio sanitarie a rilevanza sanitaria da altre	4.712.324,53
U3133	Acquisti di prestazioni socio sanitarie a rilevanza sanitaria da privati	5.054.214,59
U3136	Consulenze, collaborazioni, interinale e altre prestazioni di lavoro sanitarie e	7.306.260,28
U3138	Altri acquisti di servizi e prestazioni sanitarie da altre Amministrazioni	3.055.726,38
U3150	Ritenute erariali sui compensi ai medici di base in convenzione	7.628.426,11
U3151	Contributi previdenziali e assistenziali sui compensi ai medici di base in	9.897.780,60
U3152	Ritenute erariali sui compensi alle farmacie convenzionate	738.008,41
U3153	Ritenute erariali sui compensi ai medici specialisti ambulatoriali	941.043,86
U3154	Contributi previdenziali e assistenziali sui compensi ai medici specialisti	1.142.245,38
U3198	Altri acquisti di servizi e prestazioni sanitarie da altri soggetti	341.130,68
U3203	Consulenze, collaborazioni, interinale e altre prestazioni di lavoro non sanitarie	2.316.353,22
U3204	Servizi ausiliari e spese di pulizia	15.180.486,27
U3205	Buoni pasto e mensa per il personale dipendente	437.520,86
U3206	Mensa per degenti	3.674.130,95
U3207	Riscaldamento	5.149.478,32
U3208	Utenze e canoni per telefonia e reti di trasmissione	750.084,43
U3209	Utenze e canoni per energia elettrica	12.811.855,66
U3210	Utenze e canoni per altri servizi	684.521,22
U3211	Assicurazioni	8.215.519,68
U3212	Assistenza informatica e manutenzione software	1.376.665,46

Codice Siope	Descrizione Siope	Pagato
U3213	Corsi di formazione esternalizzata	116.070,54
U3214	Manutenzione ordinaria e riparazioni di immobili e loro pertinenze	1.789.178,89
U3216	Manutenzione ordinaria e riparazioni di attrezzature tecnico-scientifico	5.817.233,11
U3217	Manutenzione ordinaria e riparazioni di automezzi	139.018,59
U3218	Altre spese di manutenzione ordinaria e riparazioni	12.061.049,45
U3219	Spese legali	2.299.374,07
U3220	Smaltimento rifiuti	1.625.433,36
U3221	Manutenzione e Riparazione agli Impianti e Macchinari	4.719.122,70
U3299	Altre spese per servizi non sanitari	5.433.475,89
U4101	Contributi e trasferimenti a Regione/Provincia autonoma	911.864,96
U4107	Contributi e trasferimenti ad aziende sanitarie	1.453.013,61
U4111	Contributi e trasferimenti a Istituti Zooprofilattici sperimentali	6.567,06
U4112	Contributi e trasferimenti a Enti di previdenza	3.752,59
U4113	Contributi e trasferimenti a Enti di ricerca	1.876,30
U4117	Contributi e trasferimenti a Universita	2.589.521,33
U4202	Contributi e trasferimenti a famiglie	281.217,28
U4203	Contributi e trasferimenti a istituzioni sociali private	60.500,00
U5201	Noleggi	3.175.055,41
U5202	Locazioni	225.583,47
U5206	Altre forme di godimento di beni di terzi	1.159.738,05
U5306	Interessi passivi v/fornitori	982.219,82
U5308	Altri oneri finanziari	2.248.879,53
U5401	- IRAP	8.544.297,82
U5404	IVA	33.498.515,11
U5499	Altri tributi	869.805,96
U5502	Acquisti di beni e servizi con i fondi economali	104.823,98
U5503	Indennita, rimborso spese ed oneri sociali per gli organi direttivi e Collegio	273.761,40
U5504	Commissioni e Comitati	115.440,00
U5505	Borse di studio	614.398,00
U5506	Ritenute erariali su indennita a organi istituzionali e altri compensi	495.306,48
U5597	Risarcimento danni autoassicurati	2.848.195,76
U6102	Fabbricati	2.496.598,35
U6103	Impianti e macchinari	709.642,12
U6104	Attrezzature sanitarie e scientifiche	2.933.545,99
U6105	Mobili e arredi	52.668,69
U6106	Automezzi	68.389,20
U6199	Altri beni materiali	363.037,72
U6200	Immobilizzazioni immateriali	68.241,00
U7500	Altre operazioni finanziarie	660.932,85
	TOTALE	774.399.439,96

Criteria di aggregazione

Categoria Strutture sanitarie

Sotto Categoria ASL

Circoscrizione ITALIA MERIDIONALE

Regione ABRUZZO

Provincia Chieti

Fascia Popolazione

Periodo ANNUALE 2022

Prospetto PAGAMENTI

Tipo Report Semplice

Data ultimo aggiornamento 20-apr-2023

Data stampa 21-apr-2023

Importi in EURO

		Importo nel periodo	Importo a tutto il periodo
PERSONALE		264.148.757,20	264.148.757,20
1103	Competenze a favore del personale a tempo indeterminato, al netto degli arretrati attribuiti	117.254.539,08	117.254.539,08
1104	Arretrati di anni precedenti al personale a tempo indeterminato	6.438.681,16	6.438.681,16
1105	Competenze a favore del personale a tempo determinato, al netto degli arretrati attribuiti	15.695.176,43	15.695.176,43
1106	Arretrati di anni precedenti al personale a tempo determinato	198.253,46	198.253,46
1203	Altre ritenute al personale per conto di terzi	4.275.558,80	4.275.558,80
1204	Ritenute previdenziali e assistenziali al personale a tempo indeterminato	20.074.475,77	20.074.475,77
1205	Ritenute erariali a carico del personale a tempo indeterminato	39.528.621,30	39.528.621,30
1206	Ritenute previdenziali e assistenziali al personale a tempo determinato	2.084.428,12	2.084.428,12
1207	Ritenute erariali a carico del personale a tempo determinato	3.497.145,60	3.497.145,60
1303	Contributi aggiuntivi	257.877,84	257.877,84
1304	Contributi obbligatori per il personale a tempo indeterminato	48.640.776,13	48.640.776,13
1306	Contributi obbligatori per il personale a tempo determinato	5.933.614,14	5.933.614,14
1599	Altri oneri per il personale	269.609,37	269.609,37
ACQUISTO DI BENI		125.543.768,44	125.543.768,44
2101	Prodotti farmaceutici	65.141.669,72	65.141.669,72
2102	Emoderivati	15.361.548,77	15.361.548,77
2103	Prodotti dietetici	1.158.721,08	1.158.721,08
2104	Materiali per la profilassi (vaccini)	5.070.090,32	5.070.090,32
2110	Materiali e prodotti per uso veterinario	19.323,50	19.323,50
2112	Dispositivi medici	37.935.915,02	37.935.915,02
2113	Prodotti chimici	40.745,40	40.745,40
2202	Materiali di guardaroba, di pulizia e di convivenza in genere	89.829,14	89.829,14
2203	Combustibili, carburanti e lubrificanti	186.289,89	186.289,89
2204	Supporti informatici e cancelleria	363.365,53	363.365,53
2205	Pubblicazioni, giornali e riviste	40.258,50	40.258,50
2206	Acquisto di materiali per la manutenzione	7.753,33	7.753,33
2298	Altri beni non sanitari	128.258,24	128.258,24
ACQUISTI DI SERVIZI		316.889.524,48	316.889.524,48
3103	Acquisti di servizi sanitari per medicina di base da soggetti convenzionali	27.887.442,99	27.887.442,99
3105	Acquisti di servizi sanitari per farmaceutica da altre Amministrazioni pubbliche	443,68	443,68
3106	Acquisti di servizi sanitari per farmaceutica da privati	6.753.001,78	6.753.001,78
3107	Acquisti di servizi sanitari per assistenza specialistica ambulatoriale di strutture sanitarie pubbliche della Regione/Provincia autonoma di appartenenza	1.253.805,96	1.253.805,96

		Importo nel periodo	Importo a tutto il periodo
3108	Acquisti di servizi sanitari per assistenza specialistica ambulatoriale da altre Amministrazioni pubbliche	245,70	245,70
3109	Acquisti di servizi sanitari per assistenza specialistica ambulatoriale da privati	10.175.714,87	10.175.714,87
3110	Acquisti di servizi sanitari per assistenza riabilitativa da strutture sanitarie pubbliche della Regione/Provincia autonoma di appartenenza	3.113.064,36	3.113.064,36
3112	Acquisti di servizi sanitari per assistenza riabilitativa da privati	46.825.814,45	46.825.814,45
3115	Acquisti di servizi sanitari per assistenza integrativa e protesica da privati	17.424.724,30	17.424.724,30
3116	Acquisti di servizi sanitari per assistenza ospedaliera da strutture sanitarie pubbliche della Regione/Provincia autonoma di appartenenza	2.165.092,67	2.165.092,67
3118	Acquisti di servizi sanitari per assistenza ospedaliera da privati	9.781.608,67	9.781.608,67
3119	Acquisti di prestazioni di psichiatria residenziale e semiresidenziale da strutture sanitarie pubbliche della Regione/Provincia autonoma di appartenenza	1.597.774,69	1.597.774,69
3124	Acquisti di prestazioni di distribuzione farmaci file F da privati	58.285.167,29	58.285.167,29
3130	Acquisti di prestazioni trasporto in emergenza e urgenza da privati	6.095.659,34	6.095.659,34
3131	Acquisti di prestazioni socio sanitarie a rilevanza sanitaria da strutture sanitarie pubbliche della Regione/Provincia autonoma di appartenenza	116.230,24	116.230,24
3132	Acquisti di prestazioni socio sanitarie a rilevanza sanitaria da altre Amministrazioni pubbliche	4.712.324,53	4.712.324,53
3133	Acquisti di prestazioni socio sanitarie a rilevanza sanitaria da privati	5.054.214,59	5.054.214,59
3136	Consulenze, collaborazioni, interinale e altre prestazioni di lavoro sanitarie e sociosanitarie da privati	7.306.260,28	7.306.260,28
3138	Altri acquisti di servizi e prestazioni sanitarie da altre Amministrazioni pubbliche	3.055.726,38	3.055.726,38
3150	Ritenute erariali sui compensi ai medici di base in convenzione	7.628.426,11	7.628.426,11
3151	Contributi previdenziali e assistenziali sui compensi ai medici di base in convenzione	9.897.780,60	9.897.780,60
3152	Ritenute erariali sui compensi alle farmacie convenzionate	738.008,41	738.008,41
3153	Ritenute erariali sui compensi ai medici specialisti ambulatoriali	941.043,86	941.043,86
3154	Contributi previdenziali e assistenziali sui compensi ai medici specialisti ambulatoriali	1.142.245,38	1.142.245,38
3198	Altri acquisti di servizi e prestazioni sanitarie da altri soggetti	341.130,68	341.130,68
3203	Consulenze, collaborazioni, interinale e altre prestazioni di lavoro non sanitarie da privati	2.316.353,22	2.316.353,22
3204	Servizi ausiliari e spese di pulizia	15.180.486,27	15.180.486,27
3205	Buoni pasto e mensa per il personale dipendente	437.520,86	437.520,86
3206	Mensa per degenti	3.674.130,95	3.674.130,95
3207	Riscaldamento	5.149.478,32	5.149.478,32
3208	Utenze e canoni per telefonia e reti di trasmissione	750.084,43	750.084,43
3209	Utenze e canoni per energia elettrica	12.811.855,66	12.811.855,66
3210	Utenze e canoni per altri servizi	684.521,22	684.521,22
3211	Assicurazioni	8.215.519,68	8.215.519,68
3212	Assistenza informatica e manutenzione software	1.376.665,46	1.376.665,46
3213	Corsi di formazione esternalizzata	116.070,54	116.070,54
3214	Manutenzione ordinaria e riparazioni di immobili e loro pertinenze	1.789.178,89	1.789.178,89
3216	Manutenzione ordinaria e riparazioni di attrezzature tecnico-scientifico sanitarie	5.817.233,11	5.817.233,11
3217	Manutenzione ordinaria e riparazioni di automezzi	139.018,59	139.018,59
3218	Altre spese di manutenzione ordinaria e riparazioni	12.061.049,45	12.061.049,45
3219	Spese legali	2.299.374,07	2.299.374,07
3220	Smaltimento rifiuti	1.625.433,36	1.625.433,36
3221	Manutenzione e riparazione agli impianti e macchinari	4.719.122,70	4.719.122,70
3299	Altre spese per servizi non sanitari	5.433.475,89	5.433.475,89

		Importo nel periodo	Importo a tutto il periodo
CONTRIBUTI E TRASFERIMENTI		5.308.313,13	5.308.313,13
4101	Contributi e trasferimenti a Regione/Provincia autonoma	911.864,96	911.864,96
4107	Contributi e trasferimenti ad aziende sanitarie	1.453.013,61	1.453.013,61
4111	Contributi e trasferimenti a Istituti Zooprofilattici sperimentali	6.567,06	6.567,06
4112	Contributi e trasferimenti a Enti di previdenza	3.752,59	3.752,59
4113	Contributi e trasferimenti a Enti di ricerca	1.876,30	1.876,30
4117	Contributi e trasferimenti a Università'	2.589.521,33	2.589.521,33
4202	Contributi e trasferimenti a famiglie	281.217,28	281.217,28
4203	Contributi e trasferimenti a istituzioni sociali private	60.500,00	60.500,00
ALTRE SPESE CORRENTI		55.156.020,79	55.156.020,79
5201	Noleggi	3.175.055,41	3.175.055,41
5202	Locazioni	225.583,47	225.583,47
5206	Altre forme di godimento di beni di terzi	1.159.738,05	1.159.738,05
5306	Interessi passivi v/fornitori	982.219,82	982.219,82
5308	Altri oneri finanziari	2.248.879,53	2.248.879,53
5401	IRAP	8.544.297,82	8.544.297,82
5404	IVA	33.498.515,11	33.498.515,11
5499	Altri tributi	869.805,96	869.805,96
5502	Acquisti di beni e servizi con i fondi economici	104.823,98	104.823,98
5503	Indennità, rimborso spese ed oneri sociali per gli organi direttivi e Collegio sindacale	273.761,40	273.761,40
5504	Commissioni e Comitati	115.440,00	115.440,00
5505	Borse di studio	614.398,00	614.398,00
5506	Ritenute erariali su indennità a organi istituzionali e altri compensi	495.306,48	495.306,48
5597	Risarcimenti danni autoassicurati	2.848.195,76	2.848.195,76
INVESTIMENTI FISSI		6.692.123,07	6.692.123,07
6102	Fabbricati	2.496.598,35	2.496.598,35
6103	Impianti e macchinari	709.642,12	709.642,12
6104	Attrezzature sanitarie e scientifiche	2.933.545,99	2.933.545,99
6105	Mobili e arredi	52.668,69	52.668,69
6106	Automezzi	68.389,20	68.389,20
6199	Altri beni materiali	363.037,72	363.037,72
6200	Immobilizzazioni immateriali	68.241,00	68.241,00
OPERAZIONI FINANZIARIE		660.932,85	660.932,85
7200	Versamenti ai conti di tesoreria unica relativi alle gestioni stralcio e alla spesa in conto capitale	0,00	0,00
7500	Altre operazioni finanziarie	660.932,85	660.932,85
PAGAMENTI DA REGOLARIZZARE		0,00	0,00
9997	Pagamenti da regolarizzare per pignoramenti (pagamenti codificati dal cassiere)	0,00	0,00
9999	ALTRI PAGAMENTI DA REGOLARIZZARE (pagamenti codificati dal cassiere)	0,00	0,00
TOTALE PAGAMENTI		774.399.439,96	774.399.439,96



REGIONE ABRUZZO
Azienda Sanitaria Locale n. 02 LANCIANO-VASTO-CHIETI

Via dei Vestini – 66100 CHIETI CF e PI 02307130996

U.O.S.D UFFICIO LEGALE

al Direttore f.f. U.O.C. Contabilità e Bilancio
 segreteria.bilancio@asl2abruzzo.it

e p.c

al Direttore Amministrativo
 direzione.amministrativa@asl2abruzzo.it

OGGETTO: Rif. Nota prot. n. 27162 del 16/03/2023 – Bilancio 2022 (attività preliminari).

Si riscontra la nota in oggetto per fornire i dati e le informazioni richieste, anche mediante la trasmissione dell'elenco dei contenziosi pendenti al 31.12.2022 (All. 1), l'elenco dei contenziosi sorti nell'anno 2022 (All.2), l'elenco dei contenziosi stragiudiziali anno 2022 (All. 3).

Il fondo rischi è costituito dagli "Accantonamenti per cause civili ed oneri processuali" 0203020101, dagli "Accantonamenti per contenzioso personale dipendente" 0203020201, dagli "Accantonamenti per copertura diretta per rischi (autoassicurazione)" 0203020401, dagli "Accantonamenti per franchigia assicurativa" 0203020402 e dalla voce "Altri accantonamenti per rischi" 0203020101, riferiti al contenzioso col personale convenzionato.

Il criterio utilizzato per l'alimentazione di ciascun conto di accantonamento è il seguente: per ogni singolo giudizio viene quantificato il valore della causa (ove possibile), viene effettuata una previsione sulle spese legali di controparte e viene stabilito un rischio di soccombenza (Alto – medio – basso). Se il rischio è basso (remoto), viene accantonato il 30% del totale che è dato dal valore della causa + spese legali di controparte, se il rischio è medio (possibile) viene accantonato il 60%, se invece è alto (probabile) viene accantonato il 100%.

Il rischio di soccombenza viene valutato dal Legale dell'Azienda che è stato incaricato per il patrocinio della causa e che pertanto è pienamente edotto in ordine alle problematiche del giudizio. La valutazione tiene conto, altresì, dell'andamento delle precedenti cause aventi stesso *petitum/causa petendi*, come nei casi dei ricorsi "seriali", per i quali, nel rispetto del principio di continuità, si tende a conferire l'incarico allo stesso Avvocato, che ha piena conoscenza della materia.

I contenziosi sono catalogati con macroaree di riferimento:

a. Contenzioso relativo al personale dipendente

Le principali controversie avviate dal personale dipendente, riferite all'anno 2022, hanno ad oggetto le richieste di risarcimento dei danni patiti per la mancata concessione/fruizione di riposi, il diritto alla mensa e alle pause non godute (giudizi in itinere) e le controversie concernenti la sospensione dal lavoro e dalla retribuzione per mancato adempimento dell'obbligo vaccinale, con le quali si chiede l'annullamento del provvedimento aziendale ed in subordine il versamento degli assegni alimentari. Per queste ultime, ad oggi, si sono registrate pronunce favorevoli all'Azienda;

b. Medicina Convenzionata

Le principali controversie avviate dai Medici convenzionati riguardano il riconoscimento delle indennità per accessi ADI, ADP, PIPP. Il problema è se le somme richieste attengano a prestazioni rese fuori budget (come sostenuto dall'Azienda attraverso il GASBeS), e quindi non dovute, oppure se sono l'effetto di riduzioni unilaterali del compenso stabilito dalla contrattazione collettiva. A tal proposito si evidenzia che tali giudizi hanno avuto esito sfavorevole e una parte di questi sono ad oggi pendenti dinanzi la Corte di Cassazione. Si resta in attesa della pronuncia da parte della Suprema Corte;

c. Ritardato/mancato pagamento ditte fornitrici e diritti degli ausiliari dell'appaltatore verso il committente

Le principali controversie relative al ritardato/mancato pagamento delle ditte fornitrici sorte nell'anno 2022 sono due, proposte dalla BFF Bank quale cessionaria di crediti da parte di diverse ditte fornitrici, per un importo complessivo di € 1.483.418,20. Rispetto a queste controversie l'Azienda si è regolarmente costituita.

A tal proposito si rammenta che la UOSD Ufficio Legale per questi giudizi provvede all'accantonamento delle sole spese legali di controparte;

d. Contenzioso con gli Erogatori Privati

Per quanto riguarda il contenzioso con le strutture private accreditate, si segnala che non vi sono giudizi particolarmente rilevanti sorti nel 2022. A tal proposito si rammenta che la UOSD Ufficio Legale per queste controversie provvede all'accantonamento delle sole spese legali di controparte;

e. Risarcimento danni per RCT non coperta da garanzia assicurativa;

Le controversie relative alle richieste di risarcimento danni per *mal practice* sono a loro volta suddivise tra quelle gestite direttamente dall'Azienda e quelle gestite dalla Compagnia Assicuratrice. Le prime confluiscono nel conto denominato "Accantonamenti per copertura diretta per rischi (autoassicurazione)" per i giudizi gestiti direttamente dall'Azienda, poiché privi di copertura Assicurativa o dichiarati sotto SIR dalla Compagnia Assicuratrice e le seconde nel conto denominato "Accantonamenti per franchigia assicurativa" relativi ai sinistri gestiti direttamente dalla Compagnia Assicuratrice, per i quali l'Azienda è tenuta a coprire la franchigia.

1) DEBITI E COSTI PER ACQUISTO DI PRESTAZIONI

Con riferimento a tale voce, si rappresenta che l'importo complessivo delle fatture ancora da ricevere per compensi a professionisti esterni (Avvocati) riferiti a prestazioni già eseguite al 31.12.2022 può essere valorizzato in complessivi € 456.194,60, giusto prospetto riepilogativo che si allega (All. 4);


2) CREDITI E RICAVI PER PRESTAZIONI DI SERVIZI

Le note di credito per prestazioni di servizi non sono gestite da questa UOSD;

Restando a disposizione si porgono cordiali saluti.

Istruttore
(Giulia Fiorile)

Il Dirigente Responsabile
U.O.S.D. Ufficio Legale
(Avv. Antonio Giuliano)



IMPIANTISTICA ANTINFORTUNISTICA SRL

Bilancio di esercizio al 31-12-2020

Dati anagrafici	
Sede in	CHIETI, VIA PELLICCIOTTI, 3
Codice Fiscale	01949930695
Numero Rea	CHIETI 140484
P.I.	01949930695
Capitale Sociale Euro	10.328
Forma giuridica	Società a Responsabilità limitata
Settore di attività prevalente (ATECO)	749093
Società in liquidazione	no
Società con socio unico	no
Società sottoposta ad altrui attività di direzione e coordinamento	si
Denominazione della società o ente che esercita l'attività di direzione e coordinamento	AZIENDA SANITARIA LOCALE N. 2 LAN-CH-VAST
Appartenenza a un gruppo	no

Stato patrimoniale

	31-12-2020	31-12-2019
Stato patrimoniale		
Attivo		
A) Crediti verso soci per versamenti ancora dovuti	7.230	7.230
B) Immobilizzazioni		
I - Immobilizzazioni immateriali	4.955	3.644
II - Immobilizzazioni materiali	1.425	1.907
III - Immobilizzazioni finanziarie	1.200	1.200
Totale immobilizzazioni (B)	7.580	6.751
C) Attivo circolante		
II - Crediti		
esigibili entro l'esercizio successivo	243.658	257.819
imposte anticipate	2.574	343
Totale crediti	246.232	258.162
IV - Disponibilità liquide	37.541	4.515
Totale attivo circolante (C)	283.773	262.677
D) Ratei e risconti	1.408	1.408
Totale attivo	299.991	278.066
Passivo		
A) Patrimonio netto		
I - Capitale	10.328	10.328
IV - Riserva legale	7.112	7.112
VI - Altre riserve	74.749	74.748
VIII - Utili (perdite) portati a nuovo	765	-
IX - Utile (perdita) dell'esercizio	2.855	765
Totale patrimonio netto	95.809	92.953
C) Trattamento di fine rapporto di lavoro subordinato	5.269	13.405
D) Debiti		
esigibili entro l'esercizio successivo	168.062	171.211
esigibili oltre l'esercizio successivo	30.000	-
Totale debiti	198.062	171.211
E) Ratei e risconti	851	497
Totale passivo	299.991	278.066

Conto economico

31-12-2020 31-12-2019

Conto economico		
A) Valore della produzione		
1) ricavi delle vendite e delle prestazioni	673.650	625.445
5) altri ricavi e proventi		
contributi in conto esercizio	3.146	-
altri	38.071	49.366
Totale altri ricavi e proventi	41.217	49.366
Totale valore della produzione	714.867	674.811
B) Costi della produzione		
6) per materie prime, sussidiarie, di consumo e di merci	275	917
7) per servizi	568.672	597.399
8) per godimento di beni di terzi	24.134	23.109
9) per il personale		
a) salari e stipendi	58.664	24.803
b) oneri sociali	12.304	7.008
c), d), e) trattamento di fine rapporto, trattamento di quiescenza, altri costi del personale	3.336	1.818
c) trattamento di fine rapporto	3.336	1.818
Totale costi per il personale	74.304	33.629
10) ammortamenti e svalutazioni		
a), b), c) ammortamento delle immobilizzazioni immateriali e materiali, altre svalutazioni delle immobilizzazioni	2.171	1.476
a) ammortamento delle immobilizzazioni immateriali	1.689	1.089
b) ammortamento delle immobilizzazioni materiali	482	387
d) svalutazioni dei crediti compresi nell'attivo circolante e delle disponibilità liquide	1.172	1.232
Totale ammortamenti e svalutazioni	3.343	2.708
14) oneri diversi di gestione	39.737	14.769
Totale costi della produzione	710.665	672.551
Differenza tra valore e costi della produzione (A - B)	4.202	2.260
C) Proventi e oneri finanziari		
17) interessi e altri oneri finanziari		
altri	134	31
Totale interessi e altri oneri finanziari	134	31
Totale proventi e oneri finanziari (15 + 16 - 17 + - 17-bis)	(134)	(31)
Risultato prima delle imposte (A - B + - C + - D)	4.068	2.229
20) Imposte sul reddito dell'esercizio, correnti, differite e anticipate		
imposte correnti	3.443	1.464
imposte differite e anticipate	(2.230)	-
Totale delle imposte sul reddito dell'esercizio, correnti, differite e anticipate	1.213	1.464
21) Utile (perdita) dell'esercizio	2.855	765

Rendiconto finanziario, metodo indiretto

31-12-2020 31-12-2019

Rendiconto finanziario, metodo indiretto

A) Flussi finanziari derivanti dall'attività operativa (metodo indiretto)		
Utile (perdita) dell'esercizio	2.855	765
Imposte sul reddito	1.213	1.464
1) Utile (perdita) dell'esercizio prima d'imposte sul reddito, interessi, dividendi e plus/minusvalenze da cessione	4.068	2.229
Rettifiche per elementi non monetari che non hanno avuto contropartita nel capitale circolante netto		
Accantonamenti ai fondi	3.315	1.782
Ammortamenti delle immobilizzazioni	2.171	1.476
Svalutazioni per perdite durevoli di valore	0	0
Altre rettifiche in aumento/(in diminuzione) per elementi non monetari	0	0
Totale rettifiche per elementi non monetari che non hanno avuto contropartita nel capitale circolante netto	5.486	3.258
2) Flusso finanziario prima delle variazioni del capitale circolante netto	9.554	5.487
Variazioni del capitale circolante netto		
Decremento/(Incremento) delle rimanenze	0	0
Decremento/(Incremento) dei crediti verso clienti	11.903	(55.975)
Incremento/(Decremento) dei debiti verso fornitori	(12.138)	(1.430)
Decremento/(Incremento) dei ratei e risconti attivi	0	(413)
Incremento/(Decremento) dei ratei e risconti passivi	354	80
Altri decrementi/(Altri incrementi) del capitale circolante netto	0	0
Totale variazioni del capitale circolante netto	119	(57.738)
3) Flusso finanziario dopo le variazioni del capitale circolante netto	9.673	(52.251)
Altre rettifiche		
(Utilizzo dei fondi)	(11.451)	-
Totale altre rettifiche	(11.451)	-
Flusso finanziario dell'attività operativa (A)	(1.778)	(52.251)
B) Flussi finanziari derivanti dall'attività d'investimento		
Flusso finanziario dell'attività di investimento (B)	0	0
C) Flussi finanziari derivanti dall'attività di finanziamento		
Mezzi di terzi		
Incremento/(Decremento) debiti a breve verso banche	0	0
Accensione finanziamenti	0	0
(Rimborso finanziamenti)	0	0
Mezzi propri		
Aumento di capitale a pagamento	0	0
Cessione/(Acquisto) di azioni proprie	0	0
(Dividendi e acconti su dividendi pagati)	0	0
Flusso finanziario dell'attività di finanziamento (C)	0	0
Incremento (decremento) delle disponibilità liquide (A + B + C)	(1.778)	(52.251)
Disponibilità liquide a inizio esercizio		
Depositi bancari e postali	4.333	44.687
Danaro e valori in cassa	182	42
Totale disponibilità liquide a inizio esercizio	4.515	44.729
Disponibilità liquide a fine esercizio		
Depositi bancari e postali	36.376	4.333
Assegni	1.023	-

Danaro e valori in cassa	142	182
Totale disponibilità liquide a fine esercizio	37.541	4.515

Nota integrativa al Bilancio di esercizio chiuso al 31-12-2020

Nota integrativa, parte iniziale

Nota Integrativa al bilancio di esercizio al 31/12/2020

redatta in forma abbreviata ai sensi dell'art. 2435 bis c.c.

PREMESSA

Il bilancio chiuso al 31/12/2020 di cui la presente nota integrativa costituisce parte integrante ai sensi dell'art. 2423, primo comma del Codice Civile, corrisponde alle risultanze delle scritture contabili regolarmente tenute ed è redatto conformemente agli articoli 2423, 2423 ter, 2424, 2424 bis, 2425, 2425 bis del Codice Civile, secondo principi di redazione conformi a quanto stabilito dall'art. 2423 bis, criteri di valutazione di cui all'art. 2426 c.c..

Il bilancio del presente esercizio è stato redatto in forma abbreviata in conformità alle disposizioni di cui all'art. 2435-bis del Codice Civile, in quanto ricorrono i presupposti previsti dal comma 1 del predetto articolo. Conseguentemente, nella presente nota integrativa si forniscono le informazioni previste dal comma 1 dell'art. 2427 limitatamente alle voci specificate al comma 5 dell'art. 2435 bis del Codice Civile.

Inoltre, la presente nota integrativa riporta le informazioni richieste dai numeri 3) e 4) dell'art. 2428 c.c. e, pertanto, non si è provveduto a redigere la relazione sulla gestione ai sensi dell'art. 2435 - bis, comma 6 del Codice Civile.

I criteri di valutazione di cui all'art. 2426 Codice Civile sono conformi a quelli utilizzati nella redazione del bilancio del precedente esercizio, ad eccezione delle voci per le quali il D.Lgs 139/2015 ha introdotto nuovi criteri di valutazione e non si sono verificati eventi eccezionali che abbiano reso necessario il ricorso a deroghe di cui agli artt. 2423 bis, secondo comma e 2423, quinto comma del Codice Civile.

Ove applicabili sono stati, altresì, osservati i principi e le raccomandazioni pubblicati dall'Organismo Italiano di Contabilità (OIC) al fine di dare una rappresentazione veritiera e corretta della situazione patrimoniale, finanziaria ed economica.

Non ci sono elementi dell'attivo e del passivo che ricadano sotto più voci dello schema di bilancio.

Ai fini della comparabilità dei saldi di bilancio, ai sensi dell'art. 2423 ter, quinto comma del Codice Civile, si è provveduto a riclassificare i saldi dell'esercizio precedente.

Principi di redazione

CRITERI DI REDAZIONE

Conformemente al disposto dell'articolo 2423 bis del Codice Civile, nella redazione del bilancio si è provveduto a:

- valutare le singole voci secondo prudenza ed in previsione di una normale continuità aziendale;
- includere i soli utili effettivamente realizzati nel corso dell'esercizio;
- determinare i proventi ed i costi nel rispetto della competenza temporale, ed indipendentemente dalla loro manifestazione finanziaria;
- comprendere tutti i rischi e le perdite di competenza, anche se divenuti noti dopo la conclusione dell'esercizio;
- considerare distintamente, ai fini della relativa valutazione, gli elementi eterogenei inclusi nelle varie voci del bilancio;
- mantenere immutati i criteri di valutazione adottati rispetto al precedente esercizio.

Criteria di valutazione applicati

CRITERI DI VALUTAZIONE

I criteri applicati nella valutazione delle voci di bilancio, esposti di seguito, sono conformi a quanto disposto dall'art. 2426 del Codice Civile.

Immobilizzazioni immateriali

Le immobilizzazioni immateriali sono iscritte al costo di acquisto o di produzione interna, inclusi tutti gli oneri accessori di diretta imputazione, e sono sistematicamente ammortizzate in quote costanti in relazione alla residua possibilità di utilizzazione del bene, con indicazione in forma esplicita degli ammortamenti.

Immobilizzazioni materiali

Le immobilizzazioni materiali sono iscritte al costo storico di acquisizione comprendente gli oneri accessori di diretta imputazione.

Le spese di manutenzione e riparazione, diverse da quelle incrementative, non sono oggetto di capitalizzazione e vengono costantemente imputate a conto economico.

Ai sensi dell'art.10 della Legge 19 marzo 1983 n.72 Vi precisiamo che al 31/12/2020 non figurano nel patrimonio della società beni per i quali, in passato, sono state eseguite rivalutazioni monetarie o beni per i quali si è derogato ai criteri legali di valutazione, in applicazione dell'art.2426 c.c.

Gli ammortamenti dei cespiti sono calcolati a quote costanti applicando le aliquote massime fiscalmente consentite.

Le aliquote di ammortamento utilizzate riflettono, in ogni caso, la vita utile dei cespiti da ammortizzare.

L'inizio dell'ammortamento è fatto coincidere con il periodo di entrata in funzione del bene ed il termine della procedura coincide o con l'esercizio della sua alienazione oppure con quello in cui, a seguito di un ultimo stanziamento di quote, si raggiunge la perfetta contrapposizione tra la consistenza del fondo ammortamento e il costo storico del bene.

I cespiti completamente ammortizzati compaiono in bilancio, al loro costo storico, sin tanto che essi non siano alienati o rottamati.

Partecipazioni

Non vi sono partecipazioni in bilancio.

Titoli di debito

Non vi sono titoli di debito in bilancio.

Rimanenze

La società non possiede rimanenze finali di magazzino.

Strumenti finanziari derivati

Non vi sono strumenti finanziari derivati.

Crediti

I crediti sono iscritti in attivo della situazione patrimoniale al loro valore nominale. L'ammontare dei crediti così iscritti è ricondotto al "presumibile valore di realizzo" mediante l'iscrizione di una apposita voce correttiva denominata "fondo svalutazione crediti".

L'entità del richiamato fondo correttivo è determinata sia in funzione dei crediti già allo stato di "sofferenza" alla data di formazione del bilancio e sia in funzione di un generico rischio di mancato incasso dei crediti che a tale epoca sono considerati "sani".

Crediti tributari e per imposte anticipate

La voce 'Crediti tributari' accoglie gli importi certi e determinati derivanti da crediti per i quali sia sorto un diritto di realizzo tramite rimborso o compensazione.

La voce 'Crediti per imposte' accoglie le attività per imposte anticipate determinate in base alle differenze temporanee deducibili o al riporto a nuovo delle perdite fiscali, applicando l'aliquota stimata in vigore al momento in cui si ritiene tali differenze si riverseranno.

Disponibilità liquide

Le disponibilità liquide sono esposte al loro valore nominale.

Ratei e risconti

I ratei e i risconti sono stati iscritti sulla base del principio della competenza economico temporale e contengono i ricavi / costi di competenza dell'esercizio ed esigibili in esercizi successivi e i ricavi / costi sostenuti entro la chiusura dell'esercizio, ma di competenza di esercizi successivi.

Sono iscritte pertanto esclusivamente le quote di costi e di ricavi, comuni a due o più esercizi, l'entità dei quali varia in funzione del tempo.

Fondi per rischi ed oneri

I fondi per rischi rappresentano le passività connesse a situazioni esistenti alla data di bilancio, ma il cui verificarsi è solo probabile.

I fondi per oneri rappresentano passività certe, correlate a componenti negativi di reddito di competenza dell'esercizio, ma che avranno manifestazione numeraria nell'esercizio successivo.

Fondi per imposte, anche differite

Accoglie le passività per imposte probabili, derivanti da accertamenti non definitivi e contenziosi in corso, e le passività per imposte differite determinate in base alle differenze temporanee imponibili, applicando l'aliquota stimata in vigore al momento in cui si ritiene tali differenze si riverseranno.

Trattamento di fine rapporto di lavoro subordinato

Il trattamento di fine rapporto di lavoro subordinato è iscritto nel rispetto di quanto previsto dalla normativa vigente e corrisponde all'effettivo impegno della Società nei confronti dei singoli dipendenti alla data di chiusura del bilancio, dedotte le anticipazioni eventualmente corrisposte.

Debiti

La suddivisione degli importi esigibili entro e oltre l'esercizio è effettuata con riferimento alla scadenza contrattuale o legale, tenendo anche conto di fatti ed eventi che possono determinare una modifica della scadenza originaria.

I debiti sono indicati tra le passività in base al loro valore nominale, ritenuto rappresentativo del loro valore di estinzione.

I debiti originati da acquisizioni di beni sono iscritti al momento in cui sono trasferiti i rischi, gli oneri e i benefici; quelli relativi ai servizi sono rilevati al momento di effettuazione della prestazione; quelli finanziari e di altra natura al momento in cui scaturisce l'obbligazione verso la controparte.

I debiti tributari accolgono le passività per imposte certe e determinate, nonché le ritenute operate quale sostituto e non ancora versate alla data del bilancio.

Costi e ricavi

Sono esposti secondo il principio della prudenza e della competenza economica.

Nota integrativa abbreviata, attivo

INFORMAZIONI SULLO STATO PATRIMONIALE ATTIVO

Crediti verso soci per versamenti ancora dovuti

CREDITI VERSO SOCI

L'ammontare dei crediti vantati verso i soci per i versamenti dovuti alla data di chiusura dell'esercizio è pari ad € 7.230 (€ 7.230 nel precedente esercizio), di cui € 0 richiamati.

La variazione dell'esercizio è stata la seguente:

	Valore di inizio esercizio	Variazioni nell'esercizio	Valore di fine esercizio
Crediti per versamenti dovuti non richiamati	7.230	0	7.230
Totale crediti per versamenti dovuti	7.230	0	7.230

Immobilizzazioni

IMMOBILIZZAZIONI

Le immobilizzazioni sono pari a € 7.580 (€ 6.751 nel precedente esercizio).

Movimenti delle immobilizzazioni

La composizione e i movimenti delle singole voci sono così rappresentati:

	Immobilizzazioni immateriali	Immobilizzazioni materiali	Immobilizzazioni finanziarie	Totale immobilizzazioni
Valore di inizio esercizio				
Costo	16.127	22.263	1.200	39.590
Ammortamenti (Fondo ammortamento)	12.483	20.356		32.839
Valore di bilancio	3.644	1.907	1.200	6.751
Variazioni nell'esercizio				
Incrementi per acquisizioni	3.000	-	-	3.000
Ammortamento dell'esercizio	1.689	482		2.171
Totale variazioni	1.311	(482)	-	829
Valore di fine esercizio				
Costo	19.127	22.263	1.200	42.590
Ammortamenti (Fondo ammortamento)	14.172	20.836		35.010
Valore di bilancio	4.955	1.423	1.200	7.580

Immobilizzazioni finanziarie

Variazioni e scadenza dei crediti immobilizzati

	Valore di inizio esercizio	Variazioni nell'esercizio	Valore di fine esercizio	Quota scadente oltre l'esercizio
Crediti immobilizzati verso altri	1.200	0	1.200	1.200
Totale crediti immobilizzati	1.200	0	1.200	1.200

Attivo circolante**ATTIVO CIRCOLANTE****Crediti iscritti nell'attivo circolante****Crediti**

I crediti compresi nell'attivo circolante sono pari a € 246.232 (€ 258.162 nel precedente esercizio).
La composizione è così rappresentata:

	Esigibili entro l'esercizio successivo	Esigibili oltre l'esercizio	Valore nominale totale	(Fondi rischi / svalutazioni)	Valore netto
Verso clienti	234.379	0	234.379	1.172	233.207
Crediti tributari	2.556	0	2.556		2.556
Imposte Anticipate	2.574	0	2.574	0	2.574
Verso altri	7.895	0	7.895	0	7.895
Totale	247.404	0	247.404	1.172	246.232

Variazioni e scadenza dei crediti iscritti nell'attivo circolante**Crediti - Distinzione per scadenza**

Vengono di seguito riportati i dati relativi alla suddivisione dei crediti per scadenza, ai sensi dell'art. 2427, comma 1 numero 6 del codice civile:

	Valore di inizio esercizio	Variazione nell'esercizio	Valore di fine esercizio	Quota scadente entro l'esercizio
Crediti verso clienti iscritti nell'attivo circolante	245.110	(11.903)	233.207	233.207
Crediti tributari iscritti nell'attivo circolante	4.975	(2.419)	2.556	2.556
Attività per imposte anticipate iscritte nell'attivo circolante	343	2.231	2.574	
Crediti verso altri iscritti nell'attivo circolante	7.734	161	7.895	7.895
Totale crediti iscritti nell'attivo circolante	258.162	(11.930)	246.232	243.658

Il Fondo Svalutazione Crediti è stato prima interamente utilizzato per diminuire le perdite su crediti inesigibili e successivamente è stato ricostituito con un accantonamento di euro 1.171,90.

I crediti sono stati iscritti in bilancio al netto del fondo di svalutazione, il quale ha subito le seguenti movimentazioni nel corso dell'esercizio:

Valore di inizio	Incrementi	Decrementi	Valore di fine
1.232	1.172	1.232	1.172

I Crediti verso Clienti si riferiscono alle prestazioni di servizi effettuate dalla società con riferimento alla sua attività tipica di gestione.

I Crediti verso Clienti, pari complessivamente ad euro 233.207 sono così composti:

- crediti per fatture già emesse e non ancora incassate: euro 197.446
(euro 198.618 diminuito del fondo svalutazione crediti pari ad euro 1.172)
- crediti per prestazioni eseguite ma non ancora fatturate: euro 33.927
- crediti v/clienti per fatture emesse e in contenzioso: euro 0
- effetti al SBF presso Banca Bper: euro 1.834

I Crediti Tributari (euro 2.556) sono così costituiti:

- ritenute d'acconto subite sulle fatture emesse verso i condomini: euro 133

- ritenute d'acconto subite sugli interessi attivi bancari/postali: euro 0
- acconti Ires 2020: euro 0
- acconti Irap 2020: euro 0
- credito Ires: euro 456
- credito Irap: euro 477
- acconto Imp. Sostitutiva su Tfr: euro 32
- credito v'erario bonus fiscale dipendenti DI 3/2020: euro 100
- credito Iva 2019 da compensare: euro 0
- credito per istanza rimborso Ires: euro 1.358

Il "credito per istanza rimborso Ires" deriva dalla previsione di rimborso Ires in seguito alla presentazione dell'istanza di rimborso come da D.L. 16/2012 che ha previsto il rimborso delle maggiori imposte sul reddito pagate fino al 2011 e correlate all'indeducibilità dell'Irap riconducibile alle spese per il personale dipendente ed assimilato; nel 2015 c'era stato un rimborso parziale per euro 362,00; nel 2017 c'era stato un rimborso parziale per euro 18,10.

I Crediti verso Altri (euro 7.895) sono così costituiti:

- credito nei confronti dell'ex amministratore Di Girolamo per un anticipo su busta paga prelevato in misura superiore alla busta paga medesima: euro 1.004
- acconto a fornitore: euro 200
- acconti avvocato per anticipo spese legali: euro 988
- credito per acconti Inail: euro 203
- credito infruttifero verso socio privato per acconti: euro 5.500

Disponibilità liquide

Disponibilità liquide

Le disponibilità liquide comprese nell'attivo circolante sono pari a € 37.541 (€ 4.515 nel precedente esercizio).

La composizione ed i movimenti delle singole voci sono così rappresentati:

	Valore di inizio esercizio	Variazione nell'esercizio	Valore di fine esercizio
Depositi bancari e postali	4.333	32.043	36.376
Assegni	-	1.023	1.023
Denaro e altri valori in cassa	182	(40)	142
Totale disponibilità liquide	4.515	33.026	37.541

Ratei e risconti attivi

RATEI E RISCONTI ATTIVI

I ratei e risconti attivi sono pari a € 1.408 (€ 1.408 nel precedente esercizio).

La composizione ed i movimenti delle singole voci sono così rappresentati:

	Valore di inizio esercizio	Variazione nell'esercizio	Valore di fine esercizio
Risconti attivi	1.408	0	1.408
Totale ratei e risconti attivi	1.408	0	1.408

Composizione dei risconti attivi:

	Descrizione	Importo
	Canoni noleggio automezzi	1.408

Totale	1.408
--------	-------

Nel prospetto viene riassunto il dettaglio della voce in esame richiesto dal comma 1 punto 7 dell'art. 2427 del codice civile:

Descrizione	Importo
RATEI ATTIVI	
RISCONTI ATTIVI	1.408

Totale: 1.408

Nota integrativa abbreviata, passivo e patrimonio netto

INFORMAZIONI SULLO STATO PATRIMONIALE

PASSIVO E PATRIMONIO NETTO

Patrimonio netto

PATRIMONIO NETTO

Il patrimonio netto esistente alla chiusura dell'esercizio è pari a € 95.809 (€ 92.953 nel precedente esercizio).

Variazioni nelle voci di patrimonio netto

Nei prospetti riportati di seguito viene evidenziata la movimentazione subita durante l'esercizio dalle singole poste che compongono il Patrimonio Netto:

	Valore di inizio esercizio	Destinazione del risultato dell'esercizio precedente		Altre variazioni			Risultato d'esercizio	Valore di fine esercizio
		Attribuzione di dividendi	Altre destinazioni	Incrementi	Decrementi	Riclassifiche		
Capitale	10.328	0	0	0	0	0		10.328
Riserva legale	7.112	0	0	0	0	0		7.112
Altre riserve								
Riserva straordinaria	74.748	0	0	0	0	0		74.748
Varie altre riserve	-	-	-	1	-	-		1
Totale altre riserve	74.748	-	-	1	-	-		74.749
Utile (perdite) portati a nuovo	-	-	-	765	-	-		765
Utile (perdita) dell'esercizio	765	-	-	-	765	-	2.855	2.855
Totale patrimonio netto	92.953	-	-	766	765	-	2.855	95.809

Dettaglio delle varie altre riserve

Descrizione	Importo
Differenze di arrotondamento	1
Totale	1

La voce "Altre Riserve" accoglie le eventuali differenze da arrotondamento all'unità di euro.

A complemento delle informazioni fornite sul Patrimonio netto qui di seguito si specificano le seguenti ulteriori informazioni:

l'utile risultante dal bilancio al 31/12/2019 di euro 765 è stato riportato a nuovo ed è in attesa di destinazione;

l'utile risultante dal bilancio al 31/12/2020 di euro 2.855, se non distribuito, potrà essere integralmente accantonato a riserva straordinaria.

Disponibilità e utilizzo del patrimonio netto

Disponibilità ed utilizzo delle voci di patrimonio netto

Le informazioni richieste dall'articolo 2427, comma 1 numero 7-bis del codice civile relativamente alla specificazione delle voci del patrimonio netto con riferimento alla loro origine, possibilità di utilizzazione e distribuibilità, nonché alla loro avvenuta utilizzazione nei precedenti esercizi, sono desumibili dai prospetti sottostanti:

	Importo	Quota disponibile
Capitale	10.328	-
Riserva legale	7.112	-
Altre riserve		
Riserva straordinaria	74.748	74.748
Varie altre riserve	1	-
Totale altre riserve	74.749	74.748
Utili portati a nuovo	765	765
Totale	92.954	75.513
Residua quota distribuibile		75.513

Legenda: A: per aumento di capitale B: per copertura perdite C: per distribuzione ai soci D: per altri vincoli statutari E: altro

Origine, possibilità di utilizzo e distribuibilità delle varie altre riserve

Descrizione	Importo
Differenze di arrotondamento	1
Totale	1

Legenda: A: per aumento di capitale B: per copertura perdite C: per distribuzione ai soci D: per altri vincoli statutari E: altro

Fondi per rischi e oneri

FONDI PER RISCHI ED ONERI

I fondi per rischi ed oneri sono iscritti nelle passività per complessivi € 0 (€ 0 nel precedente esercizio).

Al 31/12/2020 non vi sono in bilancio Fondi per rischi ed oneri.

Trattamento di fine rapporto di lavoro subordinato

TFR

Il trattamento di fine rapporto di lavoro subordinato è iscritto tra le passività per complessivi € 5.269 (€ 13.405 nel precedente esercizio).

La composizione ed i movimenti delle singole voci sono così rappresentati:

	Trattamento di fine rapporto di lavoro subordinato
Valore di inizio esercizio	13.405
Variazioni nell'esercizio	
Accantonamento nell'esercizio	3.315
Utilizzo nell'esercizio	11.451
Totale variazioni	(8.136)
Valore di fine esercizio	5.269

Il fondo Trattamento Fine Rapporto è stato incrementato di Euro 3.315 in relazione alle quote maturate nell'esercizio 2020 in conformità alle disposizioni legislative e contrattuali ed è stato diminuito di euro 11.451 di cui euro 1.451 per un'erogazione per fine rapporto ed euro 10.000 per un'anticipazione.

Debiti

DEBITI

I debiti sono iscritti nelle passività per complessivi € 198.062 (€ 171.211 nel precedente esercizio). La composizione delle singole voci è così rappresentata:

Descrizione	Valore di inizio esercizio	Variazioni nell'esercizio	Valore di fine esercizio
Debiti verso banche	0	30.000	30.000
Acconti	6.502	-2.447	6.055
Debiti verso fornitori	152.558	-12.138	140.420
Debiti tributari	3.554	8.293	11.847
Debiti vs. istituti di previdenza e sicurezza sociale	2.811	395	3.206
Altri debiti	3.786	2.748	6.534
Totale	171.211	26.851	198.062

Variazioni e scadenza dei debiti

Debiti - Distinzione per scadenza

Qui di seguito vengono riportati i dati relativi alla suddivisione dei debiti per scadenza, ai sensi dell'art. 2427, comma 1 numero 6 del codice civile:

	Valore di inizio esercizio	Variazione nell'esercizio	Valore di fine esercizio	Quota scadente entro l'esercizio	Quota scadente oltre l'esercizio
Debiti verso banche	-	30.000	30.000	-	30.000
Acconti	6.502	(2.447)	6.055	6.055	-
Debiti verso fornitori	152.558	(12.138)	140.420	140.420	-
Debiti tributari	3.554	8.293	11.847	11.847	-
Debiti verso istituti di previdenza e di sicurezza sociale	2.811	395	3.206	3.206	-
Altri debiti	3.786	2.748	6.534	6.534	-
Totale debiti	171.211	26.851	198.062	168.062	30.000

I Debiti verso fornitori pari ad euro 140.420 sono così composti:
 debiti per fatture ricevute e non ancora pagate: euro 75.979
 debiti per fatture da ricevere: euro 64.441

I Debiti Tributari pari ad euro 11.847 sono così costituiti:
 Ritenute d'acconto IRPEF dipendenti: euro 882
 Ritenute d'acconto IRPEF lavoratori autonomi: euro 1.081
 Ritenute d'acconto IRPEF su compensi amministratori: euro 821
 Saldo Imposta sostitutiva su Tfr 2020: euro 21
 Iva dicembre 2020: euro 5.598
 Saldo Irap 2020: euro 382
 Saldo Ires 2020: euro 3.061

I Debiti Previdenziali pari ad euro 3.206 sono così costituiti:

INPS dipendenti: euro 1.532

INPS amministratori: euro 1.386

INAIL dipendenti + amministratori: euro 288

Gli Altri Debiti pari ad euro 6.534 sono così costituiti:

debiti verso dipendenti per stipendi: euro 5.206

debiti verso dipendenti per anticipi su Tfr: euro 1.328

Debiti di durata superiore ai cinque anni e debiti assistiti da garanzie reali su beni sociali

	Debiti non assistiti da garanzie reali	Totale
Ammontare	198.062	198.062

Ratei e risconti passivi

RATEI E RISCONTI PASSIVI

I ratei e risconti passivi sono iscritti nelle passività per complessivi € 851 (€ 497 nel precedente esercizio).

La composizione ed i movimenti delle singole voci sono così rappresentati:

	Valore di inizio esercizio	Variazione nell'esercizio	Valore di fine esercizio
Ratei passivi	497	354	851
Totale ratei e risconti passivi	497	354	851

Composizione dei ratei passivi.

	Descrizione	Importo
	Spese bancarie e postali	581
	Rimborso spese amministratore	270
Totale		851

Nel prospetto viene riassunto il dettaglio della voce in esame richiesto dal comma 1 punto 7 dell'art. 2427 del codice civile:

Descrizione	Importo
RATEI PASSIVI	851

Totale: 851

Nota integrativa abbreviata, conto economico

INFORMAZIONI SUL CONTO ECONOMICO

Valore della produzione

VALORE DELLA PRODUZIONE

Suddivisione dei ricavi delle vendite e delle prestazioni per categoria di attività

Ricavi delle vendite e delle prestazioni - Ripartizione per categoria di attività

In relazione a quanto disposto dall'art. 2427, comma 1 numero 10 del codice civile viene esposta nei seguenti prospetti la ripartizione dei ricavi per categorie di attività:

Categoria di attività	Valore esercizio corrente
Verifiche Chieti	199.347
Verifiche Ascensori Chieti	980
Verifiche Lanciano	355.199
Verifiche Ascensori Lanciano	2.845
Verifiche legge 462 Abruzzo	10.926
Verifiche legge 462 Lazio	37.858
Verifiche per omologazione carburanti	41.251
Verifiche recipienti Gas	25.444
Totale	673.650

Altri ricavi e proventi

Gli altri ricavi e proventi sono iscritti nel valore della produzione del conto economico per complessivi € 41.217 (€ 49.366 nel precedente esercizio).

La composizione delle singole voci è così costituita:

	Valore esercizio precedente	Variazione	Valore esercizio corrente
Altri			
Rimborsi spese	24.845	-23.787	1.058
Sopravvenienze attive	24.503	12.480	36.983
Contributo Covid-19	0	3.146	3.146
Arrotondamenti e abbuoni attivi	18	12	30
Totale altri	49.366	-8.149	41.217
Totale altri ricavi e proventi	49.366	-8.149	41.217

Costi della produzione

COSTI DELLA PRODUZIONE

Spese per servizi

Le spese per servizi sono iscritte nei costi della produzione del conto economico per complessivi € 568.872 (€ 597.399 nel precedente esercizio).

La composizione delle singole voci è così costituita:

	Valore esercizio precedente	Variazione	Valore esercizio corrente

Lavorazioni esterne	476.568	-22.701	453.867
Compensi agli amministratori	75.161	-21.796	53.365
Compensi collegio sindacale	10.400	0	10.400
Consulenze fiscali, amministrative e commerciali	3.042	322	3.364
Spese telefoniche	3.710	1.372	5.082
Servizi da imprese finanziarie e banche di natura non finanziaria	3.120	-400	2.720
Spese di viaggio e trasferta	2.468	150	2.618
Altri	22.930	14.526	37.456
Totale	597.399	-26.527	568.872

Spese per godimento beni di terzi

Le spese per godimento beni di terzi sono iscritte nei costi della produzione del conto economico per complessivi € 24.134 (€ 23.109 nel precedente esercizio) e sono così costituite;

	Valore esercizio precedente	Variazione	Valore esercizio corrente
Locazione ufficio	6.894	-76	6.819
Noleggio automezzi	16.215	1.101	17.315
Totale	23.109	1.025	24.134

Oneri diversi di gestione

Gli oneri diversi di gestione sono iscritti nei costi della produzione del conto economico per complessivi € 39.737 (€ 14.789 nel precedente esercizio).

La composizione delle singole voci è così costituita:

	Valore esercizio precedente	Variazione	Valore esercizio corrente
Imposte di bollo	58	257	315
Dritti camerali	559	-329	230
Perdite su crediti	9.238	-3.943	5.295
Sopravvenienze passive	1.434	-225	1.209
Erogazioni liberali	0	18.500	18.500
Altri oneri di gestione	3.500	10.688	14.188
Totale	14.789	24.948	39.737

Dettaglio dei costi della produzione

Voce	Valore esercizio precedente	Variazione	Valore esercizio corrente
6) per materie prime, sussidiarie, di consumo e di merci	917	- 642	275
7) Per servizi	597.399	- 28.527	568.872
8) Per godimento di beni di terzi	23.109	1.025	24.134
9) Per il personale			
a) Salari e stipendi	24.803	33.861	58.664
b) Oneri sociali	7.008	5.296	12.304
c) Trattamento di fine rapporto	1.818	1.518	3.336
d) Trattamento di quiescenza e simili			
e) Altri costi			
10) Ammortamenti e svalutazioni			

a) Ammortamento delle immobilizzazioni immateriali	1.089	600	1.689
b) Ammortamento delle immobilizzazioni materiali	387	95	482
c) Altre svalutazioni delle immobilizzazioni			
d) Svalutazione dei crediti compresi nell'attivo circolante e nelle disponibilità liquide	1.232	- 60	1.172
11) Variazioni delle rimanenze di materie prime, sussidiarie, di consumo e merci			
12) Accantonamento per rischi			
13) Altri accantonamenti			
14) Oneri diversi di gestione	14.789	24.948	39.737
Totale dei costi della produzione	672.551	38.114	710.665

Proventi e oneri finanziari

PROVENTI E ONERI FINANZIARI

Ripartizione degli interessi e altri oneri finanziari per tipologia di debiti

Interessi e altri oneri finanziari - Ripartizione per tipologia di debiti

In relazione a quanto disposto dall'art. 2427, comma 1 numero 12 del codice civile viene esposta nel seguente prospetto la suddivisione della voce "interessi ed altri oneri finanziari":

Interessi e altri oneri finanziari	
Altri	134
Totale	134

Gli altri oneri finanziari sono così suddivisi:

- interessi passivi verso fornitori: euro 0;
- interessi passivi su finanziamento da banche: euro 134;
- interessi passivi su ravvedimento operoso: euro 0;
- interessi passivi su rateizzazione imposte: euro 0.

Importo e natura dei singoli elementi di ricavo/costo di entità o incidenza eccezionali

RICAVI DI ENTITA' O INCIDENZA ECCEZIONALI

In relazione a quanto disposto dall'art. 2427, comma 1 numero 13 del codice civile, il seguente prospetto riporta i ricavi di entità o incidenza eccezionali:

Nel 2020 non vi sono stati Ricavi di entità o incidenza eccezionali.

COSTI DI ENTITA' O INCIDENZA ECCEZIONALI

In relazione a quanto disposto dall'art. 2427, comma 1 numero 13 del codice civile, il seguente prospetto riporta i costi di entità o incidenza eccezionali:

Nel 2020 non vi sono stati Costi di entità o incidenza eccezionali.

Imposte sul reddito d'esercizio, correnti, differite e anticipate

IMPOSTE SUL REDDITO D'ESERCIZIO, CORRENTI, DIFFERITE E ANTICIPATE

La composizione delle singole voci è così rappresentata:

--	--	--	--	--	--

	Imposte correnti	Imposte relative a esercizi precedenti	Imposte differite	Imposte anticipate	Riassorbimento Imposte anticipate
IRES	3.061	0	0	2.574	-343
IRAP	362	0	0	0	0
Totale	3.443	0	0	2.574	-343

Rilevazione delle imposte differite e anticipate ed effetti conseguenti

	IRES
A) Differenze temporanee	
Totale differenze temporanee imponibili	10.723
Differenze temporanee nette	10.723
B) Effetti fiscali	
Fondo imposte differite (anticipate) a inizio esercizio	(343)
Imposte differite (anticipate) dell'esercizio	(2.230)
Fondo imposte differite (anticipate) a fine esercizio	(2.574)

Dettaglio delle differenze temporanee imponibili

Descrizione	Importo al termine dell'esercizio precedente	Variazione verificata nell'esercizio	Importo al termine dell'esercizio	Aliquota IRES	Effetto fiscale IRES
Compensi agli amministratori non corrisposti	1.430	9.293	10.723	24,00%	2.574

Informativa sulle perdite fiscali

	Esercizio corrente	Esercizio precedente
	Aliquota fiscale	Aliquota fiscale
Perdite fiscali a nuovo recuperabili con ragionevole certezza	24,00%	24,00%

L'imposta Irap di competenza calcolata per euro 764 è stata ridotta del 50% ovvero ad euro 382 in virtù della cancellazione legislativa del 1° acconto Irap 2020 per l'emergenza da Covid-19.

Prospetto di riconciliazione tra onere di bilancio e onere teorico IRES

Descrizione	Importo
Risultato prima delle imposte	4.067
Onere fiscale teorico IRES	976
Differenze permanenti in aumento	5.561
Differenze permanenti in diminuzione	5.234
Risultato prima delle imposte rettificato per differenze permanenti (A)	4.394
Imposta IRES di competenza dell'esercizio	1.054
Differenze temporanee imponibili:	
Accantonate nell'esercizio	10.723
Totale differenze temporanee imponibili (B)	10.723
Differenze temporanee deducibili:	
Riversate nell'esercizio relative a esercizi precedenti	1.430

Totale differenze temporanee deducibili (C)	1.430
Totale imponibile (A + B - C)	13.687
Abbattimento ACE e altre variazioni rilevanti ai fini IRES	933
Totale imponibile fiscale	12.754
Totale imposte correnti sul reddito imponibile	3.061

Riconciliazione tra aliquota ordinaria ed aliquota effettiva IRES

Descrizione	Esercizio corrente	Esercizio precedente
Aliquota ordinaria IRES %	24	24
+ Effetto delle differenze permanenti (A)	1,93	8,80
+ Effetto delle differenze temporanee imponibili in es. successivi (B)	63,28	15,40
- Effetto delle differenze temporanee deducibili in es. successivi (C)	8,44	15,40
- Effetto derivante dall'abbattimento ACE e altre variazioni IRES	5,51	9,94
Aliquota effettiva IRES %	75,26	22,86

Prospetto di riconciliazione tra onere di bilancio e onere teorico IRAP

Descrizione	Importo
Saldo valori contabili IRAP	79.677
Aliquota ordinaria IRAP %	4,82
Onere fiscale teorico IRAP	3.840
Differenze permanenti in aumento IRAP	21.691
Differenza permanenti in diminuzione IRAP	3.146
Saldo valori contabili IRAP rettificato per differenze permanenti (A)	98.222
Imposta IRAP di competenza dell'esercizio	4.734
Differenze temporanee deducibili	
Totale imponibile (A + B + C)	98.222
Altre deduzioni rilevanti IRAP	82.364
Totale imponibile fiscale	15.858
Totale imposte correnti sul reddito imponibile	764

Nota integrativa abbreviata, altre informazioni

ALTRE INFORMAZIONI

Dati sull'occupazione

Dati sull'occupazione

Vengono di seguito riportate le informazioni concernenti il personale, ai sensi dell'art. 2427, comma 1 numero 15 del codice civile:

	Numero medio
Impiegati	1.50
Totale Dipendenti	1.50

Nell'anno 2020 ci sono stati 3 dipendenti part-time.

Compensi, anticipazioni e crediti concessi ad amministratori e sindaci e impegni assunti per loro conto

Compensi agli organi sociali

Vengono di seguito riportate le informazioni concernenti gli amministratori ed i sindaci, ai sensi dell'art. 2427, comma 1 numero 16 del codice civile:

	Amministratori	Sindaci
Compensi	53.365	10.400
Anticipazioni	3.046	-

I compensi degli amministratori di competenza dell'anno 2020 ammontano complessivamente ad euro 53.365 (comprensivi di oneri previdenziali ed assistenziali a carico azienda), sono relativi alla normale attività amministrativa, comprendono il compenso all'amministratore delegato e sono stati erogati nell'esercizio per euro 42.642, mentre la differenza di euro 10.723 è stata erogata nel corso dei primi mesi del 2021.

L'importo complessivo di euro 53.365 è così composto:

compensi lordi: euro 51.457

contributi inps c/ditta: euro 1.848

contributi inail c/ditta: euro 60.

Le anticipazioni di euro 3.046 rappresentano i rimborsi delle spese anticipate e documentate da parte degli amministratori.

Impegni, garanzie e passività potenziali non risultanti dallo stato patrimoniale

Impegni, garanzie e passività potenziali non risultanti dallo stato patrimoniale

In relazione a quanto disposto dall'art. 2427, comma 1 numero 9 del codice civile, non risultano impegni, garanzie e passività potenziali non risultanti dallo stato patrimoniale.

Informazioni sui patrimoni e i finanziamenti destinati ad uno specifico affare

Informazioni su patrimoni e finanziamenti destinati ad uno specifico affare

Non vi sono patrimoni e/o finanziamenti destinati ad uno specifico affare, ai sensi degli artt. 2447 bis e 2447 decies del codice civile.

Informazioni sulle operazioni con parti correlate

Operazioni con parti correlate

Non vi sono operazioni realizzate con parti correlate, ai sensi dell'art. 2427, comma 1 numero 22-bis del codice civile.

Informazioni sugli accordi non risultanti dallo stato patrimoniale

Accordi non risultanti dallo stato patrimoniale

Non vi sono accordi non risultanti dallo stato patrimoniale, ai sensi dell'art. 2427, comma 1 numero 22-ter del codice civile.

Informazioni sui fatti di rilievo avvenuti dopo la chiusura dell'esercizio

Fatti di rilievo avvenuti dopo la chiusura dell'esercizio

Non vi sono fatti di rilievo avvenuti dopo la chiusura dell'esercizio, ai sensi dell'art. 2427, comma 1 numero 22-quater del codice civile.

Informazioni relative agli strumenti finanziari derivati ex art. 2427-bis del Codice Civile

Strumenti finanziari derivati

Non vi sono strumenti finanziari derivati ai sensi dell'art. 2427 bis, comma 1, punto 1 del codice civile.

Prospetto riepilogativo del bilancio della società che esercita l'attività di direzione e coordinamento

Informazioni sulle società o enti che esercitano attività di direzione e coordinamento - art. 2497 bis del Codice Civile

La società è soggetta a direzione e coordinamento da parte dell'Ente:
AZIENDA SANITARIA LOCALE N. 2 LANCIANO-CHIETI-VASTO.

Di seguito un prospetto riepilogativo dei dati essenziali dell'ultimo bilancio approvato del suddetto ente.

Prospetto riepilogativo dello stato patrimoniale della società che esercita l'attività di direzione e coordinamento

	Ultimo esercizio	Esercizio precedente
Data dell'ultimo bilancio approvato	31/12/2019	31/12/2018
B) Immobilizzazioni	169.606.932	177.579.476
C) Attivo circolante	544.631.434	524.995.338
D) Ratei e risconti attivi	24.343	30.215
Totale attivo	714.264.709	702.605.031
A) Patrimonio netto		
Riserve	179.872.309	187.529.797
Utile (perdita) dell'esercizio	(13.760.150)	(14.157.750)

Totale patrimonio netto	166.112.159	173.372.047
B) Fondi per rischi e oneri	59.575.795	76.027.073
C) Trattamento di fine rapporto di lavoro subordinato	3.418.405	3.669.805
D) Debiti	485.058.350	449.535.773
E) Ratei e risconti passivi	-	333
Totale passivo	714.264.709	702.605.031

Prospetto riepilogativo del conto economico della società che esercita l'attività di direzione e coordinamento

	Ultimo esercizio	Esercizio precedente
Data dell'ultimo bilancio approvato	31/12/2019	31/12/2018
A) Valore della produzione	859.654.359	845.622.791
B) Costi della produzione	853.650.095	839.275.495
C) Proventi e oneri finanziari	(2.938.992)	(196.874)
D) Rettifiche di valore di attività finanziarie	399.988	(2.997.635)
Imposte sul reddito dell'esercizio	17.225.410	17.510.537
Utile (perdita) dell'esercizio	(13.760.150)	(14.157.750)

Gli importi indicati nel conto economico sotto la voce D) Rettifiche di valore di attività finanziarie identificano in realtà i valori della voce E) Proventi e Oneri Straordinari.

Azioni proprie e di società controllanti

Azioni proprie e azioni/quote di società controllanti

In adempimento a quanto previsto dall'art. 2435 - bis, comma 7 del codice civile, la società non possiede, anche per tramite di società fiduciaria o per interposta persona, azioni proprie e/o azioni o quote di società controllanti, né ha acquistato o alienato, anche per tramite di società fiduciarie o per interposta persona, azioni proprie e/o azioni o quote di società controllanti.

Proposta di destinazione degli utili o di copertura delle perdite

Destinazione del risultato d'esercizio

Ai sensi dell'art. 2427, comma 1 numero 22-septies del codice civile, si propone la destinazione del risultato d'esercizio come segue:

accantonamento a Riserva Straordinaria dell'utile di esercizio al 31/12/2020 di euro 2.854,78 (arrotondato euro 2.855).

Nota integrativa, parte finale

L'organo amministrativo

Presidente CDA:

SILVANA DE DONATO

Dichiarazione di conformità del bilancio

Copia corrispondente ai documenti conservati presso la società.

LA SOTTOSCRITTA SILVANA DE DONATO, DOTTORE COMMERCIALISTA ISCRITTA ALL'ALBO DEI DOTTORI COMMERCIALISTI ED ESPERTI CONTABILI DI CHIETI CON IL N. 140, QUALE INCARICATA DAL LEGALE RAPPRESENTANTE DELLA SOCIETA' AI SENSI DELL'ART. 31 COMMA 2-QUATER DELLA LEGGE 340/2000, DICHIARA CHE IL DOCUMENTO INFORMATICO IN FORMATO XBRL CONTENENTE LO STATO PATRIMONIALE ED IL CONTO ECONOMICO, E LA PRESENTE NOTA INTEGRATIVA, SONO CONFORMI AI CORRISPONDENTI DOCUMENTI ORIGINALI DEPOSITATI PRESSO LA SOCIETA' AI SENSI DELL'ART. 31 COMMA 2-QUINQUES DELLA LEGGE 340/2000.

DE DONATO SILVANA

Tab 2	IMPIANTISTICA ANTINFORTUNISTICA SRL VIA GIANVINCENZO PELLUCCIOTTI 3 66100 CHIETI	Codice attività Codice fiscale Partita IVA	712010 - CONTROLLI IMPIANTISTI 01549930695 01549930695
SITUAZIONE PATRIMONIALE AL 31/12/2020			Pagina 1
CONTO	DESCRIZIONE CONTO	SALDO DARE	SALDO AVERE
** ATTIVITA'			
01/05/010	CREDITI VISOCI PER VERS.ANCORA O	7.229,80	
01/05/010	CREDITI VISOCI PVERS.ANC.DOVUTI	7.229,80	
01/05/010	CREDITI VISOCI PVERS.ANC.DOVUTI	7.229,80	
03/05/005	COSTI DI IMPIANTO	1.778,61	
03/05/010	COSTI DI IMPIANTO E AMPLIAMENTO	1.778,61	
03/15/005	SOFTWARE	254,00	
03/15/010	DIRITTI DI BREV.E UTIL.OPERE ING	254,00	
03/20/005	CONC.ONL.LICENZE E DIR. SIMIL	9.049,92	
03/20/010	MARCHI DI FABBRICA E COMMERCIO	1.366,61	
03/20/015	LIC.ZA D'USO SOFTWARE TEMPO DET.	6.665,36	
03/20/010	CONCESSIONI, LICENZE, MARCHI	17.083,89	
03/20/010	IMMOBILIZZAZIONI IMMATERIALI	18.126,50	
06/15/005	ATTREZZAT. IND.LI E COMM.LI	4.757,00	
06/15/010	ATTREZZATURE IND.LI E COMM.LI	4.757,00	
06/20/005	MOBILI E MACCHINE ORD. D'UFFICIO	1.000,00	
06/20/010	MACCHINE ELETTROMECC. D'UFFICIO	15.330,47	
06/20/010	MOBILI E MACC.D'UFF.(ALTRI BENI)	16.430,47	
06/35/005	IMMOB. MATERIALI IN CORSO	1.096,00	
06/35/010	IMMOBIL. IN CORSO E ACCONTI	1.096,00	
06/35/010	IMMOBILIZZAZIONI MATERIALI	22.253,47	
09/10/030	DEPOSITI CAUZIONALI SU CONTRATTI	1.200,00	
09/10/010	CREDITI IMMOBILIZZATI	1.200,00	
09/10/010	IMMOBILIZZAZIONI FINANZIARIE	1.200,00	
14/00/010	CREDITI VCLIENTI	198.617,61	
15/05/020	EFFETTI AL SALVO BUON FINE	1.834,55	
15/05/045	FATTURE DA EMETTERE	32.927,00	
15/05/010	ALTRI CREDITI VCLIENTI	35.761,56	
15/05/010	ALTRI CREDITI VCLIENTI	35.761,56	
18/20/035	ERARIO CIRMBORSO IRES	1.357,90	
18/20/085	ERARIO CIRCRED IMPO SOST.TFR	31,91	
18/20/080	ERARIO R.A.DA CONDOMINI	132,75	
18/20/105	CREDITO IRES	456,00	
18/20/010	CREDITI TRIBUTARI	1.978,57	
18/20/005	CREDITI PER IMPOSTE ANTIC.IRES	2.573,60	
18/20/010	IMPOSTE ANTICIPATE	2.573,60	
18/25/020	INAIL CIACCONTI	302,98	
18/25/010	CREDITI VSTITUTI PREVIDENZIALI	302,98	
18/30/005	SOCI CPRELEVAMENTI	1.003,63	
18/30/001	SOCIO PRIVATO CIANTICIPO	5.500,00	
18/30/010	CREDITI VISOCI	6.503,63	
18/40/035	FORNITORI/CSPESE ANTICIPATE	200,00	
18/40/010	CREDITI VFORNITORI	200,00	
18/45/090	CREDITI DIVERSI	988,27	
18/45/090	CREDITO FISCALE DL 66/14	100,02	
18/45/010	CREDITI VARI	1.088,29	
18/45/010	ALTRI CREDITI	12.547,27	
24/05/001	BANCA BPER	5.050,64	
24/05/002	POSTE CC	1.262,48	
24/05/003	CARTA PREPAGATA BPER	62,75	
24/05/004	BPER CALIBRETTO	30.000,00	
24/05/010	DEPOSITI BANCARI E POSTALI	36.375,87	
24/10/005	ASSEGNI BANCARI	1.023,28	
24/10/010	ASSEGNI	1.023,28	
24/15/005	DENARO IN CASSA	141,50	
24/15/010	DENARO E VALORI IN CASSA	141,50	
24/15/010	DISPONIBILITA' LIQUIDE	27.540,65	
26/05/005	RATEI ATTIVI	0,25	
26/05/010	RATEI ATTIVI	0,25	
26/10/005	RISCONTI ATTIVI	1.408,00	
26/10/010	RISCONTI ATTIVI	1.408,00	
26/10/010	RATEI E RISCONTI ATTIVI	1.408,25	

Conto	DESCRIZIONE CONTO	SALDO DARE	SALDO AVERE
0000	IMPIANTISTICA ANTINFORTUNISTICA SRL VIA GIOVINCENZO PELLICCIOTTI 3 06100 CHIETI		
		CH	
			712010 - CONTROLLI IMPIANTISTI 01949930695 01949930695
SITUAZIONE PATRIMONIALE AL 31/12/2020			Pagina 2
**	ATTIVITA'		
4805510	CREDITO IRAP	477,00	
4805***	DEBITI TRIBUTARI	477,00	
48***	DEBITI TRIBUTARI	477,00	
***	TOTALE ATTIVITA'	336.171,90	
**	PASSIVITA'		
0405005	FIAMM COSTI IMPIANTO		1.422,86
0405***	FIAMM COSTI DI IMPIANTO E AMPL.		1.422,86
0405005	FIAMM DIRITTI DI BREVETTO		1.368,61
0405***	FIAMM DIRITTI DI BREV. E UT. OP.		1.368,61
0405005	FIAMM CONC.LIC. E ALTRI DIR.SIM.		9.049,92
0405015	FIAMM LIC. D'USO SOF. A TEMP.DET		2.066,14
0405001	F.DO AMM.TO SOFTWARE		264,00
0405***	FIAMM CONCESS. LICENZE MARCHI		11.360,06
0405005	FIAMM LAV. STR. SU BENI DI TERZ.		1.096,00
0405***	FIAMM ALTRE IMMOB. IMMATERIALI		1.096,00
04***	FIAMM IMMOBILIZZAZIONI IMMAT.		15.267,55
0715005	FIAMM ATTREZ. IND.UJ E COMM.UJ		4.336,90
0715***	FIAMM ATTREZ. IND.UJ E COMM.UJ		4.336,90
0720005	FIAMM MOBILI E MACCH. ORD. DUFF.		1.020,00
0720010	FIAMM MACCH. ELETTRON. DUFF.		14.383,02
0720***	FIAMM MOBILI E MACCH. DUFFICIO		15.403,02
07***	FIAMM IMMOB. MATERIALI		16.741,53
1835015	DIPENDENTI C/ANTICIPI SU TFR		1.328,00
1835***	CREDITI DIPENDENTI		1.328,00
18***	ALTRI CREDITI		1.328,00
2105030	F.DO SVALUTAZIONE CREDITI		1.171,90
2105***	F.DO SVAL.ATT.CHE NON COST.IMMOB.		1.171,90
21***	F.DO SVAL.ATT.CHE NON COST.IMMOB.		1.171,90
2805005	CAPITALE SOCIALE		10.328,00
2805***	CAPITALE		10.328,00
2820005	RISERVA LEGALE		7.112,47
2820***	RISERVA LEGALE		7.112,47
2835005	RISERVA STRAORDINARIA		74.748,13
2835***	ALTRE RISERVE		74.748,13
2840005	UTILI PORTATI A NUOVO		764,73
2840***	UTILI (PERDITE) PORTATI A NUOVO		764,73
28***	PATRIMONIO NETTO		92.953,23
3105005	DEBITI PIT.F.R.		5.266,27
3105***	TFR LAVORO SUBORDINATO		5.266,27
31***	TFR LAVORO SUBORDINATO		5.266,27
3405501	BPER C/FINANZIAMENTO		30.000,00
3405***	DEBITI VIBANCHE		30.000,00
34***	DEBITI VIBANCHE		30.000,00
3805005	CLIENTI C/ANTICIPI		6.055,13
3805***	ACCONTI		6.055,13
38***	ACCONTI		6.055,13
4000***	DEBITI VIFORNITORI		75.979,50
4105005	FATTURE DA RICEVERE		64.440,89
4105***	ALTRI DEBITI VIFORNITORI		64.440,89
41***	ALTRI DEBITI VIFORNITORI		64.440,89
4805010	ERARIO C/RES		3.061,00
4805015	ERARIO C/IMPOSTA SOST. RIV. TFR		21,37
4805040	ERARIO C/IVA		5.597,73

Data 7	IMPANTISTICA ANTINFORTUNISTICA SRL VIA GIANVINCENTO PELLICCIOTTI 3 66100 CHIETI	Codice attività Codice fiscale Partita IVA	712010 - CONTROLLI IMPIANTISTICI 01949930695 01949930695
-----------	---	--	--

CH

SITUAZIONE PATRIMONIALE AL 31/12/2020

CONTO	DESCRIZIONE CONTO	SALDO DARE	SALDO AVERE
**	P A S S I V I T A'		
4805/080	ERARIO CIRIT. LAVORO DIPENDENTE		982,03
4805/085	ERARIO CIRIT. LAVORO AUTONOMO		1.061,12
4805/100	REGION CIRAP		382,00
4805/511	ERARIO C RIT SU COMP AMMIN		821,96
4805/****	DEBITI TRIBUTARI		11.846,61
48****	DEBITI TRIBUTARI		11.846,61
5005/005	INPS C/CONTRIBUTI SOC. LAV. DIP.		1.532,20
5005/020	INAIL C/CONTRIBUTI		287,76
5005/503	INPS C/CONTRIBUTI COCOCO		1.386,00
5005/****	DEBITI VIST.PREV.E SICUR.SOC.		3.205,96
50****	DEBITI VIST.PREV.E SICUR.SOC.		3.205,96
5205/055	DIPENDENTI C/RETRIBUZIONI		5.200,00
5205/****	ALTRI DEBITI		5.200,00
52****	ALTRI DEBITI		5.200,00
5405/005	RATEI PASSIVI		851,45
5405/****	RATEI PASSIVI		851,45
54****	RATEI E RISCONTI PASSIVI		851,45
***	TOTALE PASSIVITA'		333.317,12
****	UTILE DI ESERCIZIO		2.054,78
****	TOTALE A PAREGGIO	336.171,90	336.171,90

Dati	IMPIANTISTICA ANTINFORTUNISTICA SRL VA GIANVINCENTO PELLICOTTI 3 66100 CHIETI	CH	Codice attività Codice fiscale Partita IVA	712010 - CONTROLLI IMPIANTISTI 61949930695 01949930695
SITUAZIONE ECONOMICA AL 31/12/2025				Pagina 4
CONTO	DESCRIZIONE CONTO	SALDO DARE	SALDO AVERE	
**	COSTI, SPESE E PERDITE			
66/20/005	MATERIE DI CONSUMO ACQUISTI	1.078,00		
66/20***	MATERIE DI CONSUMO	1.078,00		
66/30/025	CANCELLERIA	1.973,53		
66/30/045	INDUMENTI DI LAVORO	222,18		
66/30/055	SPESE ACCESSORIE SU ACQUISTI	100,90		
66/30/490	ALTRI ACQ.NON STRETT.CORR.AI RIC.	52,48		
66/30***	ALTRI ACQUISTI	2.349,07		
66*****	COSTI FIMAT.PR.SUSS.,CON.E MER.	3.427,07		
68/05/025	ENERGIA ELETTRICA	1.190,51		
68/05/036	MAN.E RIP.AUTOM.AUTOTRASP. CIT.	200,80		
68/05/125	ASSICURAZ. NON OBBLIGATORIE	3.923,78		
68/05/132	SERVIZI DI PULIZIA	2.560,00		
68/05/137	COMPENSO AMMINISTRATORE DELEGATO	30.881,25		
68/05/138	COMP.AMMINIST.PROF.NON SOCI	12.480,00		
68/05/152	COMP.AMM.CO.CO.CO NON SOCI	8.098,00		
68/05/160	COMPENSI SINDACI PROFESSIONISTI	10.400,00		
68/05/184	COMPENSI LAV.OCCAS.ATTIV.ATTIV.	4.346,00		
68/05/197	CONTR.INPS AMM.CO.CO.CO NO SOCI	1.847,51		
68/05/222	RIMBORSO SPESE AD AMMINISTRATORI	683,28		
68/05/285	CONTRIBUTO QUOTA ASSOCIATIVA	290,00		
68/05/305	SP.RECLUP.CREDITI E CONTENZIOSO	11.755,04		
68/05/310	SPESE LEGALI	2.529,94		
68/05/320	SPESE TELEFONICHE	5.082,73		
68/05/330	SPESE POSTALI E DI AFFRANCATURA	1,50		
68/05/347	FASTI E SOGGIORNI	2.617,63		
68/05/370	ONERI BANCARI	2.597,82		
68/05/385	TENUTA PAGHE,CONT.DICH.DA IMPRES	3.363,89		
68/05/407	ALTRI COSTI PER SERVIZI	7.189,74		
68/05/490	RIMB. SPESE A SOCIO PRIVATO	9.788,00		
68/05/501	PRESTAZIONI DI SERVIZI DA TERZI	424.682,97		
68/05/502	PRESTAZIONE DI SERV. VERIF.LAZIO	26.233,57		
68/05/503	PRESTAZ.DI SERVIZI PERI VERIF.ASC	2.950,15		
68/05/504	RIMBORSO SPESE AD AMM.DEL.	2.362,76		
68/05/508	RIMBORSO SPESE A DIRETTORE TEC.	604,00		
68/05***	COSTI PER SERVIZI	578.607,88		
68*****	COSTI PER SERVIZI	578.607,88		
70/05/010	FITTI PASSIVI (BENI IMMOBILI)	6.818,66		
70/05/101	NOLEGGIO AUTOMEZZI DEDUCIBILE	17.315,06		
70/05***	AFFITTI E LOCAZIONI	24.133,66		
70*****	COSTI INGOJAMENTO BENI DI TERZI	24.133,66		
72/05/010	SALARI E STIPENDI	45.338,07		
72/05/060	TRASFERTE ITALIA DIPENDENTI	13.326,00		
72/05***	SALARI E STIPENDI	58.664,07		
72/15/005	ONERI SOCIALI INPS	12.105,62		
72/15/025	ONERI SOCIALI INAIL DIPENDENTI	187,92		
72/15/501	ONERI SOCIALI INAIL AMMINISTRAT.	59,89		
72/15***	ONERI SOCIALI	12.353,43		
72/20/009	TER.DIPENDENTI A TEMPO INDETERM.	1.336,12		
72/20***	TRATTAMENTO FINE RAPPORTO	3.336,12		
72*****	COSTI PER IL PERSONALE	74.363,62		
74/05/009	AMM.TO COSTI D'IMPIANTO	355,72		
74/05***	AMM.TO COSTI D'IMP. E AMPLIAM.	355,72		
74/20/015	AMM.TO LIC.USO SOFT.A TEMP.DET.	1.333,07		
74/20***	AMM.TO CONCESSIONI LICENZE,MARCHI	1.333,07		
74*****	AMM.TI.IMM. IMMATERIALI	1.688,79		
75/15/005	AMM.TO ORD.ATT.IND.LI E COMM.	81,00		
75/15***	AMM.TO ATTREZ. IND.LI E COMM.LI	81,00		
75/20/010	AMM.TO ORD.MAC.ELETTROM.UF.	401,10		
75/20***	AMM.TO MOBILI E MACCHINE D'UFF.	401,10		
75*****	AMM.TO IMM. MAT. - ORDINARIO	482,10		
78/10/010	ACC.TO PRISCHI SU CRED.VCLIENT	1.171,90		
78/10***	SVAL.CRED.ATT.CIRC.E DISP.LIQ.	1.171,90		

Data 2	IMPIANTISTICA ANTINFORTUNISTICA SRL VIA GIANVINCENTO PELLICCIOTTI 3 86100 CHIETI	Codice attività/ Codice fiscale Pivota IVA	712010 - CONTROLLI IMPIANTISTI 01949930895 01949930895
SITUAZIONE ECONOMICA AL 31/12/2020			Pagina 3
CONTO	DESCRIZIONE CONTO	BALDO DARE	BALDO AVERE
**	COSTI, SPESE E PERDITE		
79***	SVALUTAZIONI (COSTI PRODUZIONE)	1.171,90	
8405/006	IMPOSTA DI BOLLO	354,98	
8405/035	TASSE DI CONCESSIONE GOVERNAT.	309,87	
8405/070	DIRITTI CAMERALI	229,92	
8405/100	IMPOSTE E TASSE INDEDUCIBILI	300,72	
8405/501	DIRITTIBOLLI	12,00	
8405/****	IMPOSTE E TASSE	1.167,49	
8410/005	PERDITE SU CREDITI	5.294,62	
8410/020	COMMISSIONI CC POSTALE	121,44	
8410/080	SOPRAVVIVENZ. PASSIVE ORD.DED.	10,00	
8410/055	SOPRAV. PASSIVE ORD.INDEDUCIBILI	1.193,20	
8410/085	OMAGGI CLIENTI E ART.PROMG.DEDUC	57,85	
8410/090	ABBUONARROTONDAMENTI PASSIVI	15,02	
8410/094	EROG. LIBERALI DEDUCIBILI	18.500,00	
8410/191	ALTRI ONERI DI GEST.INDEDUCIBILI	170,66	
8410/501	SAUZ DA RAVV OPEROSO	252,37	
8410/****	ALTRI ONERI DIVERSI DI GESTIONE	25.621,17	
84***	ONERI DIVERSI DI GESTIONE	26.788,66	
88/20/190	ALTRI INT.PASS.E ONER.FIN.DED.	134,00	
88/20/501	INT.PASS.DEDUCIBILI DA RAVV OP.	0,18	
88/20/****	VERSO ALTRI (ONERI FINANZARI)	134,18	
88***	INT. PASSE ALTRI ONERI FINANZ.	134,18	
96/05/010	IRAP DELL'ESERCIZIO	382,00	
96/05/015	IRES DELL'ESERCIZIO	3.061,00	
96/05/****	IMPOSTE CORRENTI	3.443,00	
96/10/015	RIASSORBIMENTO IMP.IRES ANTIC	343,20	
96/10/****	IMPOSTE DIFFERITE E ANTICIPATE	343,20	
96***	IMPOSTE SUL REDDITO DELL'ESERC.	3.786,20	
***	TOTALE COSTI	714.584,06	
**	RICAVI E PROFITTI		
58/05/511	RIMBORSI SPESE RECUPERO CREDITI		824,57
58/05/512	RECUPERO SPESE PER MULTE		133,00
58/05/****	RICAVI DELLE VENDITE		1.057,57
58/10/501	RICAVI VERIFICHE EX CHIETI-SEZ.A		199.347,07
58/10/502	RICAVI VERIF.ASCENS EX CHIETI		979,70
58/10/503	RICAVI VERIF EX LANCIANO SEZ.B		355.199,10
58/10/504	RICAVI VERIF ASC LANCIANO		2.645,11
58/10/505	RICAVI VERIFICHE L.452 ABRUZZO E		10.925,74
58/10/506	RICAVI VERIFICHE L.452 LAZIO F		37.858,00
58/10/508	RICAVI PER OMOL.CARBURANTI		41.251,36
58/10/509	RICAVI PER VERIF.RECIPIENTI GAS		25.444,03
58/10/****	RICAVI DELLE PRESTAZ. - IMPRESE		673.650,11
58***	RICAVI		674.707,68
64/05/105	ABBUONARROT. ATTIVI IMP.		28,61
64/05/115	SOPRAVVIVENZE ORDinarie ATTIVE		35.982,70
64/05/****	ALTRI RICAVI E PROVENTI		37.011,31
64/10/015	CONTRIB. C/ESERC.NON TASS.IRAP		3.146,00
64/10/****	CONTRIBUTO IN CONTO ESERCIZIO		3.146,00
64***	ALTRI RICAVI E PROVENTI		40.157,31
87/20/035	INTERESSI ATTIVI SU CC BANCARIO		0,25
87/20/****	PROV. DIVERSI DAI PRECEDENTI		0,25
87***	ALTRI PROVENTI FINANZIARI		0,25
96/10/501	IMPOSTA IRES ANTICIPATA		2.573,60
96/10/****	IMPOSTE DIFFERITE E ANTICIPATE		2.573,60
96***	IMPOSTE SUL REDDITO DELL'ESERC.		2.573,60

Dea 2	IMPIANTISTICA ANTINFORTUNISTICA SRL VIA GIOVINCENZO PELLICCIOTTI 3 66100 CHIETI	CH	Codice attivit� Codice fiscale Partita IVA	712010 - CONTROLLI INVESTITI 01949530695 01949530695	192
SITUAZIONE ECONOMICA AL 31/12/2020				Pagina	8
CONTO	DESCRIZIONE CONTO	SALDO DARE	SALDO AVERE		
**	RICAVI E PROFITTI				
***	TOTALE RICAVI		717.438,84		
****	UTILE DI ESERCIZIO	2.854,78			
*****	TOTALE A PAREGGIO	717.438,84	717.438,84		

Società Impiantistica Antinfortunistica S.r.l.

IMPIANTISTICA ANTINFORTUNISTICA S.R.L.

Sede in CHIETI - Via Pellicciotti n. 3
 Capitale sociale versato Euro 3.097,50
 Codice Fiscale e iscrizione Registro Imprese di CHIETI n. 01949930695
 P.Iva 01949930695 - Numero R.E.A. 140484

RELAZIONE UNITARIA DEL COLLEGIO SINDACALE al Bilancio d'esercizio chiuso al 31.12.2020

Ai Signori Soci della Società IMPIANTISTICA ANTINFORTUNISTICA S.R.L.

Premessa

Il Collegio sindacale, nell'esercizio chiuso al 31/12/2020, a partire dalla data della propria nomina, ha svolto sia le funzioni previste dagli artt. 2403 e segg. c.c. sia quelle previste dall'art. 2409-bis c.c.

La presente relazione unitaria contiene nella sezione A) la "Relazione del revisore indipendente ai sensi dell'art. 14 del D.Lgs. 27 gennaio 2010, n. 39" e nella sezione B) la "Relazione ai sensi dell'art. 2429, comma 2, c.c."

A) Relazione del revisore indipendente ai sensi dell'art. 14 del D.Lgs. del 27 gennaio 2010, n.39

Relazione sulla revisione contabile del bilancio d'esercizio

Giudizio - Abbiamo svolto la revisione contabile del bilancio d'esercizio della Società IMPIANTISTICA ANTINFORTUNISTICA S.R.L., costituito dallo stato patrimoniale al 31/12/2020, dal conto economico, dal rendiconto finanziario per l'esercizio chiuso a tale data e dalla nota integrativa.

A nostro giudizio, il bilancio d'esercizio fornisce una rappresentazione veritiera e corretta della situazione patrimoniale e finanziaria della Società IMPIANTISTICA ANTINFORTUNISTICA S.R.L. al 31/12/2020 e del risultato economico e dei flussi di cassa per l'esercizio chiuso a tale data, in conformità alle norme italiane che ne disciplinano i criteri di redazione.

Elementi alla base del giudizio - Abbiamo svolto la revisione contabile in conformità ai principi di revisione internazionali ISA Italia. Le nostre responsabilità ai sensi di tali principi sono ulteriormente descritte nella sezione *Responsabilità del revisore per la revisione contabile del bilancio d'esercizio* della presente relazione. Siamo indipendenti rispetto alla società in conformità alle norme e ai principi in materia di etica e di indipendenza applicabili nell'ordinamento italiano alla revisione contabile del bilancio.

Riteniamo di aver acquisito elementi probativi sufficienti ed appropriati su cui basare il nostro giudizio.

Responsabilità degli amministratori e del collegio sindacale per il bilancio d'esercizio

Gli amministratori sono responsabili per la redazione del bilancio d'esercizio che fornisca una rappresentazione veritiera e corretta in conformità alle norme italiane che ne disciplinano i criteri di redazione e, nei termini previsti dalla legge, per quella parte del controllo interno dagli stessi ritenuta necessaria per consentire la redazione di un bilancio che non contenga errori significativi dovuti a frodi o a comportamenti o eventi non intenzionali.

Gli amministratori sono responsabili per la valutazione della capacità della società di continuare ad operare come un'entità in funzionamento e, nella redazione del bilancio d'esercizio, per l'appropriatezza dell'utilizzo del presupposto della continuità aziendale, nonché per una adeguata informativa in materia. Gli amministratori utilizzano il presupposto della continuità aziendale nella redazione del bilancio d'esercizio a meno che abbiano valutato che sussistono le condizioni per la liquidazione della società o per l'interruzione dell'attività o non abbiano alternative realistiche a tali scelte.

Il collegio sindacale ha la responsabilità della vigilanza, nei termini previsti dalla legge, sul processo di predisposizione dell'informativa finanziaria della società.

Responsabilità del revisore per la revisione contabile del bilancio d'esercizio.

I nostri obiettivi sono l'acquisizione di una ragionevole sicurezza che il bilancio d'esercizio nel suo complesso non contenga errori significativi, dovuti a frodi o a comportamenti o eventi non intenzionali, e l'emissione di una relazione di revisione che includa il nostro giudizio. Per ragionevole sicurezza si intende un livello elevato di sicurezza che, tuttavia, non fornisce la garanzia che una revisione contabile svolta in conformità ai principi di revisione Internazionali ISA Italia individui sempre un errore significativo, qualora esistente. Gli errori possono derivare da frodi o da comportamenti o eventi non intenzionali e sono considerati significativi qualora ci si possa ragionevolmente attendere che essi, singolarmente o nel loro insieme, siano in grado di influenzare le decisioni economiche prese dagli utilizzatori sulla base del bilancio d'esercizio.

Nell'ambito della revisione contabile svolta in conformità ai principi di revisione Internazionali ISA Italia, abbiamo esercitato il giudizio professionale ed abbiamo mantenuto lo scetticismo professionale per tutta la durata della revisione contabile.

Inoltre:

- abbiamo identificato e valutato i rischi di errori significativi nel bilancio d'esercizio, dovuti a frodi o a comportamenti o eventi non intenzionali; abbiamo definito e svolto procedure di revisione in risposta a tali rischi; abbiamo acquisito elementi probativi sufficienti ed appropriati su cui basare il nostro giudizio. Il rischio di non individuare un errore significativo dovuto a frodi è più elevato rispetto al rischio di non individuare un errore significativo derivante da comportamenti o eventi non intenzionali, poiché la frode può implicare l'esistenza di collusioni, falsificazioni, omissioni intenzionali, rappresentazioni fuorvianti o forzature del controllo interno;
- abbiamo acquisito una comprensione del controllo interno rilevante ai fini della revisione contabile allo scopo di definire procedure di revisione appropriate nelle circostanze e non per esprimere un giudizio sull'efficacia del controllo interno della

Società Impiantistica Antinfortunistica S.r.l.

- società;
- abbiamo valutato l'appropriatezza dei principi contabili utilizzati nonché la ragionevolezza delle stime contabili effettuate dagli amministratori, inclusa la relativa informativa;
 - siamo giunti ad una conclusione sull'appropriatezza dell'utilizzo da parte degli amministratori del presupposto della continuità aziendale e, in base agli elementi probativi acquisiti, sull'eventuale esistenza di una incertezza significativa riguardo a eventi o circostanze che possono far sorgere dubbi significativi sulla capacità della società di continuare ad operare come un'entità in funzionamento. In presenza di un'incertezza significativa, siamo tenuti a richiamare l'attenzione nella relazione di revisione sulla relativa informativa di bilancio, ovvero, qualora tale informativa sia inadeguata, a riflettere tale circostanza nella formulazione del nostro giudizio. Le nostre conclusioni sono basate sugli elementi probativi acquisiti fino alla data della presente relazione. Tuttavia, eventi o circostanze successivi possono comportare che la società cessi di operare come un'entità in funzionamento;
 - abbiamo valutato la presentazione, la struttura e il contenuto del bilancio d'esercizio nel suo complesso, inclusa l'informativa, e se il bilancio d'esercizio rappresenti le operazioni e gli eventi sottostanti in modo da fornire una corretta rappresentazione;
 - abbiamo comunicato ai responsabili delle attività di *governance*, identificati ad un livello appropriato come richiesto dagli ISA Italia, tra gli altri aspetti, la portata e la tempistica pianificate per la revisione contabile e i risultati significativi emersi, incluse le eventuali carenze significative nel controllo interno identificate nel corso della revisione contabile.

B) Relazione ai sensi dell'art. 2429, comma 2 del Codice Civile

Nel corso dell'esercizio chiuso al 31/12/2020 la nostra attività è stata ispirata alle disposizioni di legge e alle Norme di comportamento del collegio sindacale emanate dal Consiglio Nazionale dei Dottori Commercialisti e degli Esperti Contabili, nel rispetto delle quali abbiamo effettuato l'autovalutazione, con esito positivo, per ogni componente il collegio sindacale.

B1) Attività di vigilanza ai sensi dell'art. 2403 e ss., c.c.

Abbiamo vigilato sull'osservanza della legge e dello statuto e sul rispetto dei principi di corretta amministrazione.

Abbiamo partecipato alle assemblee dei soci ed alle riunioni del consiglio di amministrazione e, sulla base delle informazioni disponibili, non abbiamo rilevato violazioni della legge e dello statuto, né operazioni manifestamente imprudenti, azzardate, in potenziale conflitto di interesse o tali da compromettere l'integrità del patrimonio sociale.

Abbiamo acquisito dall'amministratore delegato, anche durante le riunioni svolte, informazioni sul generale andamento della gestione e sulla sua prevedibile evoluzione, in particolare sul perdurare degli impatti prodotti dall'emergenza sanitaria COVID-19, anche nei primi mesi dell'esercizio 2021, e sui fattori di rischio e sulle incertezze significative relative alla continuità aziendale, nonché ai piani aziendali predisposti per far fronte a tali

Società Impiantistica Antinfortunistica S.r.l.

rischi e incertezze, e, in base alle informazioni acquisite, non abbiamo osservazioni particolari da riferire.

Abbiamo acquisito conoscenza e abbiamo vigilato sull'adeguatezza dell'assetto organizzativo, amministrativo e contabile e sul suo concreto funzionamento in ordine alle misure adottate dall'organo amministrativo per fronteggiare la situazione emergenziale da COVID-19, in funzione della rilevazione tempestiva di situazioni di crisi o di perdita della continuità, oltre che tramite la raccolta di informazioni dai responsabili delle funzioni e, a tale riguardo, non abbiamo osservazioni particolari da riferire.

Abbiamo acquisito conoscenza e abbiamo vigilato, per quanto di nostra competenza, sull'adeguatezza e sul funzionamento del sistema amministrativo-contabile, anche con riferimento agli impatti dell'emergenza da COVID-19 sui sistemi informatici e telematici, nonché sull'affidabilità di quest'ultimo a rappresentare correttamente i fatti di gestione, mediante l'ottenimento di informazioni dai responsabili delle funzioni e l'esame dei documenti aziendali, e, a tale riguardo, non abbiamo osservazioni particolari da riferire.

Non sono pervenute denunce dai soci ex art. 2408 c.c.

Nel corso dell'esercizio non sono stati rilasciati dal collegio sindacale pareri previsti dalla legge.

Nel corso dell'attività di vigilanza, come sopra descritta, non sono emersi altri fatti significativi tali da richiederne la menzione nella presente relazione.

B2) Osservazioni in ordine al bilancio d'esercizio

Per quanto a nostra conoscenza, gli amministratori, nella redazione del bilancio, non hanno derogato alle norme di legge ai sensi dell'art. 2423, comma 5, c.c.

Si prende atto che l'organo di amministrazione non ha predisposto la relazione sulla gestione di cui all'art. 2428 c.c. in quanto il bilancio è stato redatto in forma abbreviata. Inoltre, redigendo il bilancio in forma abbreviata, la società non ha applicato il criterio di valutazione del costo ammortizzato e l'attualizzazione per i crediti e per i debiti iscritti in bilancio, così come previsto dall'OIC19 paragrafo 46/47 e dall'OIC15 paragrafo 54/55.

Il risultato netto accertato dall'organo di amministrazione relativo all'esercizio chiuso al 31 dicembre 2020, come anche evidente dalla lettura del bilancio, risulta essere positivo per euro 2.855. Il bilancio può riassumersi nelle seguenti sintetiche evidenze della situazione patrimoniale (valori espressi in unità di euro):

ATTIVITA'	299.991
PASSIVITA'	204.182
PATRIMONIO NETTO (escluso l'utile d'es.)	92.954
UTILE (PERDITA) DELL'ESERCIZIO	2.855

Società Impiantistica Antinfortunistica S.r.l.

Il risultato di esercizio trova conferma nel raffronto delle seguenti evidenze del conto economico:

Valore della produzione	714.867
Costi della produzione	710.665
Proventi e oneri finanziari	(134)
Imposte di esercizio	1.213
Utile (Perdita) dell'esercizio	2.855

I risultati della revisione legale del bilancio da noi svolta sono contenuti nella sezione A della presente relazione.

B3) Osservazioni e proposte in ordine all'approvazione del bilancio

Considerando le risultanze dell'attività da noi svolta il Collegio sindacale propone ai soci di approvare il bilancio d'esercizio chiuso al 31/12/2020, così come redatto dagli amministratori.

Il Collegio concorda con la proposta di destinazione del risultato d'esercizio indicata dagli amministratori in Nota Integrativa.

Chieti, 12 luglio 2021

Il Collegio Sindacale

Anna Maria Capecci

Michele De Angelis

Valerio D'Amicodati

Consuntivo 2022

Allegato G

FARMACI INNOVATIVI ai sensi dell'art. 1, commi 402, 403 e 404, della legge 11 dicembre 2016, n. 232 (legge di Bilancio 2017 ss.mm.ii.)										
Farmaci						Costo CE	Prezzi medi di acquisto IV Trimestre 2022	Importo payback/note di credito ricevute direttamente dalla ASL (prezzo/volume, capping ed altri accordi) IV Trimestre 2022		
Farmaco	Principio attivo	CLASSE	Fondo	Data inizio efficacia innovatività	Data di scadenza innovatività	IV Trimestre 2022		Riferito ad acquisti 2022	Riferito ad acquisti 2021	Riferito ad acquisti anni precedenti
ADAKVEO	crizanzumab	H		08/01/2022	07/07/2023	0,00 €				
ADCETRIS	brentuximab vedolix	H		18/09/2021	17/03/2023	0,00 €				
BAVENCIO	avelumab	H	Oncologico	19/03/2022	18/03/2025	126.971,52 €	661,31 €			
BRAFTOVI	encorafenib	H		17/04/2022	16/10/2023	0,00 €				
BRINEURA	cerliponase alfa	H	Non-Oncologico	13/05/2020	12/05/2023	0,00 €				
DARZALEX	daratumumab	H	Oncologico	15/01/2021	14/01/2024	0,00 €				
DARZALEX	daratumumab	H		15/01/2021	14/07/2022	0,00 €				
DUPIXENT	dupilumab	H	Non-Oncologico	10/12/2020	09/12/2023	57.947,74 €	768,40 €			
FETCROJA	cefiderocol	H		25/06/2021	24/12/2022	94.420,70 €	91,67 €			
FINTEPLA	fenfluramina	A		14/06/2022	13/12/2023	0,00 €				
GILENYA	fingolimod	A	Non-Oncologico	16/09/2020	15/09/2023	9.006,22 €	1.501,04 €			
GIVLAARI	givosiran	H	Non-Oncologico	20/01/2021	19/01/2024	0,00 €				
IMFINZI	durvalumab	H	Oncologico	07/09/2019	06/09/2022	72.932,97 €	994,40 €			
KADCYLA	trastuzumab emtansine	H		29/09/2021	28/03/2023	0,00 €				
KAFTRIO	ivacaftor/tezacaftor/elexacaftor	A	Non-Oncologico	06/07/2021	05/07/2024	1.101.730,56 €	8.100,96 €			
KAFTRIO	ivacaftor/tezacaftor/elexacaftor	A	Non-Oncologico	06/07/2021	05/07/2024					
KAFTRIO	ivacaftor/tezacaftor/elexacaftor	A		30/03/2022	29/09/2023					
KALYDECO	ivacaftor	A	Non-Oncologico	06/07/2021	05/07/2024	804.973,12 €	5.918,92 €			
KALYDECO	ivacaftor	A	Non-Oncologico	06/07/2021	05/07/2024					
KALYDECO	ivacaftor	A		30/03/2022	29/09/2023					
KEYTRUDA	pembrolizumab	H	Oncologico	11/12/2019	10/12/2022	607.073,13 €	1.343,08 €			
KEYTRUDA	pembrolizumab	H	Oncologico	11/12/2019	10/12/2022					
KEYTRUDA	pembrolizumab	H		17/12/2020	16/06/2022					
KEYTRUDA	pembrolizumab	H		17/12/2020	17/06/2022					
KEYTRUDA	pembrolizumab	H	Oncologico	17/12/2020	16/12/2023					
KEYTRUDA	pembrolizumab	H	Oncologico	19/02/2022	18/02/2025					
KISQALI	ribociclib	H	Oncologico	22/05/2020	21/05/2023	200.725,70 €	1.588,00 €			
KYMRIAH	tisagenlecleucel	H	Oncologico	13/08/2019	12/08/2022	0,00 €				
KYMRIAH	tisagenlecleucel	H	Oncologico	13/08/2019	12/08/2022	0,00 €				
LIBMELDY	atidarsagene autotemcel	H	Non-Oncologico	08/04/2022	07/04/2025	0,00 €				
LUTATHERA	lutetio-177 lu-oxodotreotide	H	Oncologico	30/03/2019	29/03/2022	0,00 €				
LUXTURNA	neparvovec	H	Non-Oncologico	10/01/2021	09/01/2024	0,00 €				
LYNPARZA	olaparib	H	Oncologico	18/03/2022	12/12/2023 (GU)	263.774,73 €	1.680,21 €			
LYNPARZA	olaparib	H		18/03/2022	17/09/2023					
MABTHERA	Rituximab	H		24/02/2021	23/08/2022	0,00 €				
MAVIRET	glecaprevir/pibrentasvir	A	Non-Oncologico	16/07/2020	15/07/2023	0,00 €				
MEKINIST	trametinib	H	Oncologico	17/12/2019	16/12/2022	72.352,00 €	1.929,00 €			
MEPSEVII	vestronidasi alfa	H		08/09/2021	07/03/2023	0,00 €				
ONPATTRO	patisiran	H	Non-Oncologico	31/01/2020	30/01/2023	278.656,09 €	5.160,30 €			
OPDIVO	nivolumab	H	Oncologico	18/12/2019	17/12/2022	416.369,29 €	1.645,73 €			
OXLUMO	lumasiran	H	Non-Oncologico	05/04/2022	04/04/2025	0,00 €				
PALYNZIQ	pegvaliase	H		10/01/2021	09/07/2022	0,00 €				
POTELIGEO	mogamulizumab	H		11/12/2020	10/06/2022	0,00 €				
RECARBRIO	imipenem/cilastato	H		05/06/2022	04/12/2023	0,00 €				
REVLIMID	lenalidomide	H		21/02/2021	21/08/2022	0,00 €				
ROZLYTREK	entrectinib	H	Oncologico	08/09/2021	07/09/2024	0,00 €				
TAFINLAR	dabrafenib	H	Oncologico	17/12/2019	16/12/2022	119.424,07 €	2.642,12 €			
TAGRISSO	osimertinib	H	Oncologico	30/11/2019	29/11/2022	935.071,00 €	3.928,00 €			
TECARTUS	Cellule CD3 + autologhe trasdotte anti-CD19	H	Oncologico	12/03/2022	11/03/2025	0,00 €				
TECENTRIQ	atezolizumab	H	Oncologico	01/06/2022	31/05/2025	0,00 €				
VABOREM	meropenem/vaborbactam	H		01/04/2021	30/09/2022	111.585,11 €	66,18 €			
VERZENIOS	abemaciclib	H	Oncologico	23/09/2020	12/12/2022 (GU)	36.676,74 €	833,56 €			
VITRAKVI	larotrectinib solfato	H	Oncologico	08/09/2021	07/09/2024	0,00 €				
VYNDAQEL	tafamidis	H	Non-Oncologico	20/10/2021	19/10/2024	174.888,00 €	5.829,60 €			
VYXEOS	citarabina e daunorubicina	H	Oncologico	19/06/2019	18/06/2022	0,00 €				
WAYLIVRA	volanesorsen	H		21/02/2021	20/08/2022	0,00 €				
XOSPATA	gilteritinib	H		09/03/2021	08/09/2022	0,00 €				
YESCARTA	axicabtagene ciloleucel	H	Oncologico	12/11/2019	11/11/2022	0,00 €				
ZEJULA	niraparib	H		07/12/2019	06/06/2021	0,00 €				
ZOLGENSMA	onasemnogene abeparvovec	H	Non-Oncologico	14/03/2021	13/03/2023 (GU)	0,00 €				
						5.484.578,69				

I Fondo innovativi non oncologici
IO Fondo innovativi oncologici

Dettaglio personale

Fondi	2020 (al netto delle risorse Covid 19)	2021
Area Sanità		
Fondo per la retribuzione degli incarichi	17.262.575,51	18.367.515,27
Fondo per la retribuzione di risultato	931.949,28	969.447,71
Fondo per la retribuzione delle condizioni di lavoro	3.695.679,97	3.862.240,07
Area Funzioni Locali (dirigenti PTA)		
Fondo per la retribuzione di posizione, equiparazione, specifico trattamento e indennità di direzione di struttura complessa	512.275,42	
fondo per il trattamento accessorio legato alle condizioni di lavoro	22.372,58	
fondo per la retribuzione di risultato e per la qualità della prestazione individuale	26.553,35	
Fondo retribuzione di posizione		554.240,49
Fondo retribuzione di risultato e altri trattamenti accessori		51.054,42
Area Comparto		
Fondo condizioni di lavoro e incarichi	12.616.216,32	13.627.025,87
Fondo premialità e fasce	10.352.020,22	11.114.776,93

2022

17.414.933,60
938.205,55
4.202.493,96

512.275,42
48.925,93

13.460.784,00
10.763.119,33



REGIONE ABRUZZO

Azienda Sanitaria Locale n. 2 LANCIANO-VASTO-CHIETI

Via dei Vestini snc - 66100 Chieti

C.F. e P. Iva 02307130696

DELIBERAZIONE

DEL

DIRETTORE GENERALE

N. 694 DEL 02 MAG 2023

Oggetto: Personale dirigente dell'area FUNZIONI LOCALI - dirigenti PTA - della ASL Lanciano-Vasto-Chieti. Determinazione, definitiva per l'anno 2022 e provvisoria per l'anno 2023, del fondo retribuzione di posizione e del fondo retribuzione di risultato e altri trattamenti accessori.-

IL DIRETTORE GENERALE

Thomas Schael, nominato con delibera della Giunta Regionale d'Abruzzo n. 543 del 11.09.2019 ai sensi del vigente Decreto Legislativo n. 502 del 30 dicembre 1992 e successive modifiche ed integrazioni;

VISTA l'allegata proposta di deliberazione di pari oggetto del Direttore della U.O.C. Amministrazione e Sviluppo delle Risorse Umane, Manuela Loffredo, datata 2 maggio 2023

DATO ATTO dell'attestazione di regolarità e legittimità dell'atto da parte del Direttore della predetta Unità Operativa, come acquisita in calce alla proposta medesima;

ACQUISITI i pareri espressi ed attestati in calce dal Direttore Amministrativo Aziendale e dal Direttore Sanitario Aziendale f.f., per quanto di rispettiva competenza,

DELIBERA

di fare integralmente propria la menzionata proposta di deliberazione, che forma parte integrante e sostanziale del presente atto e di disporre in conformità della stessa.

Parere favorevole _____ **Il Direttore Amministrativo Aziendale**
(Giovanni Stroppa)

Parere favorevole _____ **Il Direttore Sanitario Aziendale f.f.**
(Francesco Cipollone)

IL DIRETTORE GENERALE

(Thomas SCHAEL)



REGIONE ABRUZZO
 Azienda Sanitaria Locale n. 2 LANCIANO-VASTO-CHIETI
 Via del Vestini snc - 66100 Chieti
 C.F. e P. Iva 02307130696

Proposta di deliberazione
per il
Direttore Generale

Oggetto: Personale dirigente dell'area FUNZIONI LOCALI - dirigenti PTA - della ASL Lanciano-Vasto-Chieti. Determinazione, definitiva per l'anno 2022 e provvisoria per l'anno 2023, del fondo retribuzione di posizione e del fondo retribuzione di risultato e altri trattamenti accessori.-

Il Direttore dell'Unità Operativa Complessa Amministrazione e Sviluppo Risorse Umane, previa istruttoria e attestazione di legittimità e regolarità tecnica del provvedimento,

Richiamato l'atto deliberativo n. 1396 del 4 ottobre 2022 di determinazione, in via definitiva per l'anno 2021 e provvisoria per l'anno 2022, del fondo retribuzione di posizione e del fondo retribuzione di risultato e altri trattamenti accessori relativi al personale dirigente dell'area Funzioni Locali - dirigenti PTA - della ASL Lanciano-Vasto-Chieti, al quale integralmente si rinvia;

Visti gli artt. 90 e 91 del CCNL 2016-2019 del 17 dicembre 2020 che dettano disposizioni in materia di costituzione dei predetti fondi contrattuali;

Preso atto che il Fondo ex art. 90 CCNL 17 dicembre 2020 - Fondo retribuzione di posizione:

- viene istituito dall'anno successivo a quello di sottoscrizione del CCNL e, pertanto, a far data dal 01.01.2021;
- in tale fondo confluiscono, ad invarianza complessiva di spesa, in unico importo, i valori consolidati nell'anno di sottoscrizione del CCNL, come certificati dal competente organo di controllo, del fondo ex art. 8 (fondo di posizione) del CCNL 6 maggio 2010 dell'area III, destinate ai dirigenti professionali, tecnici ed amministrativi al netto di quelle che, ad invarianza complessiva di spesa, sono state destinate ai dirigenti sanitari, attualmente ricompresi nel campo di applicazione del CCNL 2016-2018 Area Sanità sottoscritto il 19.12.2019;
- il fondo medesimo è stabilmente incrementato di un importo, su base annua, pari a € 338,00 per le unità di personale destinatarie del CCNL 17 dicembre 2020 in servizio alla data del 31.12.2015, a decorrere dal 01.12.2018;

Preso atto che il Fondo ex art. 91 CCNL 17 dicembre 2020 - Fondo retribuzione di risultato e altri trattamenti accessori:

- viene istituito dall'anno successivo a quello di sottoscrizione del CCNL e, pertanto, a far data dal 01.01.2021;
- in tale fondo confluiscono, ad invarianza complessiva di spesa, in unico importo, i valori consolidati nell'anno di sottoscrizione del CCNL, come certificati dal competente organo di controllo, del fondo ex art. 10 (fondo per la retribuzione di risultato e per la qualità della prestazione individuale) e del fondo ex art. 9 (fondo delle condizioni di lavoro) del CCNL 6 maggio 2010 dell'area III, destinate ai dirigenti professionali, tecnici ed amministrativi al netto di quelle che, ad invarianza complessiva di spesa, sono state destinate ai dirigenti sanitari, attualmente ricompresi nel campo di applicazione del CCNL 2016-2018 Area Sanità sottoscritto il 19.12.2019;
- il fondo medesimo è stabilmente incrementato di un importo, su base annua, pari a € 312,00 per le unità di personale destinatarie del CCNL 17 dicembre 2020 in servizio alla data del 31.12.2015, a decorrere dal 01.12.2018. Dal 31.12.2018 e a valere sull'anno successivo il predetto importo è rideterminato in € 559,00;



REGIONE ABRUZZO
 Azienda Sanitaria Locale n. 2 LANCIANO-VASTO-CHIETI
 Via dei Vestini snc - 66100 Chieti
 C.F. e P. Iva 02307130696

Rilevato che, ai sensi degli artt. 90 comma 7 e 91 comma 7 del CCNL 17 dicembre 2020, la quantificazione delle risorse dei predetti fondi deve comunque avvenire, complessivamente, nel rispetto dei limiti finanziari previsti dalle vigenti normative in materia;

Richiamato l'art. 23, comma 2, del D.Lgs. n. 75/2017 recante *Modifiche e integrazioni al decreto legislativo 30 marzo 2001, n. 165, ai sensi degli articoli 16, commi 1, lettera a), e 2, lettere b), c), d) ed e) e 17, comma 1, lettere a), c), e), f), g), h), i), m), n), o), q), r), s) e z), della legge 7 agosto 2015, n. 124, in materia di riorganizzazione delle amministrazioni pubbliche* nella parte in cui dispone che *"omissis...a decorrere dal 1° gennaio 2017, l'ammontare complessivo delle risorse annualmente destinate al trattamento accessorio del personale, anche di livello dirigenziale, di ciascuna delle amministrazioni di cui all'articolo 1, comma 2, del decreto legislativo 30 marzo 2001, n. 165, non può superare il corrispondente importo dell'anno 2016. A decorrere dalla predetta data l'articolo 1, comma 236, della legge 28 dicembre 2015, n. 208 è abrogato...omissis"*;

Visto, altresì, il D.L. n. 135/2018 (cd. decreto "semplificazioni") convertito, con modificazioni, dalla Legge 11 febbraio 2019 n. 12, che, all'art. 11 (Adeguamento dei fondi destinati al trattamento economico accessorio del personale dipendente della pubblica amministrazione), comma 1, lett. a, dispone che il limite di cui all'art. 23, comma 2, del D.Lgs. n. 75/2017 non opera con riferimento agli incrementi previsti, successivamente alla data di entrata in vigore del medesimo decreto n. 75 del 2017, dai contratti collettivi nazionali di lavoro, a valere sulle disponibilità finanziarie di cui all'articolo 48 del decreto legislativo 30 marzo 2001, n. 165 e dagli analoghi provvedimenti negoziali riguardanti il personale contrattualizzato in regime di diritto pubblico;

Precisato che, invece, resta assoggettato al limite previsto dall'art. 23, comma 2, del decreto legislativo n. 75/2017, l'incremento dei fondi derivante dalle retribuzioni individuali di anzianità che non saranno più corrisposte al personale cessato dal servizio. A decorrere dall'anno 2021, il relativo importo, riferito all'anno precedente, alimenta:

- stabilmente, in misura intera in ragione d'anno, il Fondo retribuzione di posizione;
- le risorse variabili del Fondo retribuzione di risultato e altri trattamenti accessori, per le sole mensilità residue dopo la cessazione, computandosi, a tal fine, oltre ai ratei di tredicesima mensilità, le frazioni di mese superiori a quindici giorni;

Visto l'art. 11, comma 1, del D.L. n. 35/2019 (cd. Decreto Calabria) nella parte in cui dispone che, a decorrere dal 2019, *"...il limite, definito dall'articolo 23, comma 2, del decreto legislativo 25 maggio 2017, n. 75, è adeguato, in aumento o in diminuzione, per garantire l'invarianza del valore medio procapite, riferito all'anno 2018, prendendo a riferimento come base di calcolo il personale in servizio al 31 dicembre 2018"*;

Visto il documento 20/186/CR4ter/C7 con cui la Conferenza delle Regioni e delle Province Autonome, sulla base del parere n. 179877 del 1° settembre 2020 del Ministero dell'Economia e delle Finanze - Dipartimento della Ragioneria Generale dello Stato, fornisce indicazioni applicative per l'incremento dei fondi per il trattamento accessorio del personale delle aziende ed enti del SSN in relazione al disposto dell'art. 11, comma 1, del D.L. n. 35/2019 convertito dalla L. n. 60/2019;

Rilevato che le suddette risorse incrementano i fondi in deroga all'art. 23, comma 2, del D.Lgs. n. 75/2017, sulla base degli indirizzi regionali e ferma restando la compatibilità finanziaria complessiva in ambito regionale, in coerenza con i piani triennali dei fabbisogni del personale;

Preso atto che, in applicazione dell'art. 11, comma 1, del D.L. n. 35/2019, convertito nella legge n. 60 del 25 giugno 2019, già con nota prot. n. 75463/23 del 22 febbraio 2023 del Dirigente Servizio Risorse Umane del SSR, la Regione Abruzzo ha comunicato alle Aziende Sanitarie della Regione, per l'annualità 2022, gli importi, comprensivi di oneri riflessi e Irap, per l'adeguamento dei fondi per il trattamento accessorio del personale, successivamente confermati con DGR n. 217 del 14 aprile 2023, acquisita al prot. n. 38879 del 17 aprile 2023, e che, per la ASL Lanciano-Vasto-Chieti, sono di seguito riportati:



REGIONE ABRUZZO
Azienda Sanitaria Locale n. 2 LANCIANO-VASTO-CHIETI
 Via dei Vestini snc - 66100 Chieti
 C.F. e P. Iva 02307130696

Azienda Sanitaria Locale	Quota incremento fondi 2022	oneri	IRAP 8,5	TOTALE
ASL Lanciano-Vasto-Chieti	715.076,39	170.188,18	60.781,49	946.046,06

Dato atto che, in relazione alla consistenza numerica in corso d'anno del personale dell'area Funzioni Locali - dirigenti PTA - rispetto al personale della medesima area in servizio al 31.12.2018, non si procede, per l'anno 2022, in applicazione dell'art. 11, comma 1, del D.L. n. 35/2019, ad alcun adeguamento dei fondi riferiti al personale dell'area;

Precisato, per l'anno 2023, che i fondi di cui al presente atto saranno adeguati con le risorse di cui al D.L. n. 35/2019 (cd. Decreto Calabria), in relazione alle dinamiche del personale in corso d'anno nonché all'esito delle necessarie determinazioni regionali sulla ripartizione tra le aziende del SSR delle risorse disponibili;

Viste la circolare MEF-Ragioneria Generale dello Stato n. 25/2012 e, più di recente, la circolare MEF-Ragioneria Generale dello Stato n. 13 del 15 aprile 2016 avente ad oggetto il conto annuale 2015 che, nella sezione relativa al monitoraggio della contrattazione integrativa, raccomanda una certificazione della costituzione del fondo, da parte dell'organo di controllo, disgiunta ed autonoma rispetto alla certificazione del contratto integrativo;

Ritenuto sulla scorta di quanto sopra, di dover determinare in via definitiva per l'anno 2021 ed in via provvisoria per l'anno 2022, il fondo per la retribuzione di posizione e il fondo per la retribuzione di risultato e altri trattamenti accessori del personale dirigente dell'area Funzioni Locali della ASL Lanciano-Vasto-Chieti, di cui agli allegati A) e B), parti integranti e sostanziali del presente atto, come segue:

Fondo retribuzione di posizione

determinazione definitiva anno 2022	€ 512.275,42
determinazione provvisoria anno 2023	€ 512.275,42

Fondo retribuzione di risultato e altri trattamenti accessori

determinazione definitiva anno 2022	€ 48.925,93
determinazione provvisoria anno 2023	€ 48.925,93

Dato atto che i fondi, come sopra determinati, sono stati costituiti nel rispetto delle disposizioni di cui all'art. 23, comma 2, del d.lgs. 75/2017 e dunque, il loro ammontare complessivo non è superiore al corrispondente importo determinato per l'anno 2016, fatti salvi gli incrementi previsti dal CCNL 17 dicembre 2020 nonché quelli derivanti dall'applicazione dell'art. 11, comma 1, del D.L. n. 35/2019;

Dato atto, altresì, che, per l'imputazione dei costi relativi ai sopracitati fondi, si procede, in corso d'anno, mediante i provvedimenti di liquidazione mensili ovvero, per la quota eccedente, mediante il provvedimento di impegno a consuntivo annuale;

Precisato che la determinazione dei fondi di cui al presente atto potrà essere rivista alla luce di eventuali mutamenti legislativi, contrattuali, disposizioni regionali e/o circolari interpretative;

PROPONE DI DELIBERARE QUANTO SEGUE:

per tutti i motivi esplicitati in narrativa e che debbono intendersi per integralmente riportati e trascritti nel presente dispositivo,

di determinare, in via definitiva per l'anno 2022 ed in via provvisoria per l'anno 2023, il fondo per la retribuzione di posizione e il fondo per la retribuzione di risultato e altri trattamenti



REGIONE ABRUZZO
Azienda Sanitaria Locale n. 2 LANCIANO-VASTO-CHIETI
 Via dei Vestini snc - 66100 Chieti
 C.F. e P. Iva 02307130696

accessori del personale dirigente dell'area Funzioni Locali della ASL Lanciano-Vasto-Chieti, di cui agli allegati A) e B), parti integranti e sostanziali del presente atto, come segue:

Fondo retribuzione di posizione

determinazione definitiva anno 2022	€ 512.275,42
determinazione provvisoria anno 2023	€ 512.275,42

Fondo retribuzione di risultato e altri trattamenti accessori

determinazione definitiva anno 2022	€ 48.925,93
determinazione provvisoria anno 2023	€ 48.925,93

di dare atto che i fondi, come sopra determinati, sono stati costituiti nel rispetto delle disposizioni di cui all'art. 23, comma 2, del d.lgs. 75/2017 e dunque, il loro ammontare complessivo non è superiore al corrispondente importo determinato per l'anno 2016, fatti salvi gli incrementi previsti dal CCNL 17 dicembre 2020 nonché quelli derivanti dall'applicazione dell'art. 11, comma 1, del D.L. n. 35/2019;

di dare atto, altresì, che, per l'imputazione dei costi relativi ai sopracitati fondi, si procede, in corso d'anno, mediante i provvedimenti di liquidazione mensili ovvero, per la quota eccedente, mediante il provvedimento di impegno a consuntivo annuale;

di precisare che la determinazione dei fondi di cui al presente atto potrà essere rivista alla luce di eventuali mutamenti legislativi, contrattuali, disposizioni regionali e/o circolari interpretative;

di trasmettere copia del presente atto al Collegio Sindacale per la relativa certificazione, alla U.O.C. Bilancio e Contabilità, alle Organizzazioni Sindacali dell'area Funzioni Locali e alla U.O.C. Affari Generali per la successiva pubblicazione all'albo pretorio.

La presente proposta di deliberazione consta di n. 6 pagine e di n. 2 allegati.

L'istruttore e responsabile del procedimento

(*Simonetta Lupiani*)

Data _____

Firma _____

Simonetta Lupiani

Il Direttore U.O.C. Amm.ne e Sviluppo Risorse Umane

(*Manuela Loffredo*)

attesta la legittimità e la regolarità dell'atto

Data _____

Firma _____

2 maggio 2023

Manuela Loffredo



REGIONE ABRUZZO
Azienda Sanitaria Locale n. 2 LANCIANO-VASTO-CHIETI
 Via dei Vestini snc - 66100 Chieti
 C.F. e P. Iva 02307130696

SCHEMA CONTABILE DDG						
PRIMA PARTE (a cura della UOC proponente*)						
Il costo/investimento di cui al presente atto è già previsto all'interno della programmazione approvata con Deliberazione n. _____ del _____						
costo/investimento disposto col presente atto (iva inclusa)	Aliquota IVA	conto di COGE di imputazione	conto di COGE di previsione	Importo eccedente la programmazione approvata	Codice fonte di finanziamento	Descrizione fonte di finanziamento
Il Direttore della U.O. proponente _____						
Data _____						
SECONDA PARTE (A CURA DELLA UO BILANCIO**)						
Si attesta, previa verifica, che il costo derivante dal presente atto TROVA capienza all'interno del budget assegnato sul C.E. del bilancio _____ (indicare anno), come da tabella che precede.						
Si attesta, previa verifica, che il costo derivante dal presente atto NON TROVA capienza all'interno del budget assegnato sul C.E. del bilancio _____ (indicare anno). Si riporta di seguito l'imputazione corretta qualora l'atto venisse comunque proposto e approvato.						
costo/investimento disposto col presente atto (iva inclusa)	Aliquota IVA	conto di COGE di imputazione	conto di COGE di previsione	Importo eccedente la programmazione approvata	Codice fonte di finanziamento	Descrizione fonte di finanziamento
Il Dirigente della U.O.C. Contabilità e Bilancio _____						
* la UO proponente barra con una croce la prima riga della sezione dedicata in caso di atto che genera costo/investimento già incluso in un precedente atto di programmazione e inserisce gli estremi dell'atto. In tal caso non compila la parte successiva						
*La UO proponente compila una riga per ogni conto di costo/investimento movimentato.						
*Se l'atto genera costi parzialmente ricompresi nella programmazione la UO proponente compila, per ogni conto, 2 diverse righe: la prima per il costo/investimento compreso e la seconda per il costo/investimento non programmato.						
** La UO Bilancio barra con una croce la casella sulla prima riga della sezione dedicata in caso di compilazione corretta e la seconda in caso di incapienza o errore. Nel secondo caso compila la imputazione proposta.						



REGIONE ABRUZZO
Azienda Sanitaria Locale n. 2 LANCIANO-VASTO-CHIETI
Via dei Vestini snc - 66100 Chieti
C.F. e P. Iva 02307130696

Della sujestesa deliberazione viene iniziata
la pubblicazione il giorno

02 MAG 2023

con prot. n. **43854 1**

all'Albo della ASL per rimanere ivi affissa
per 15 giorni consecutivi ai sensi della
L. n. 267/2000 e della L.R. n. 28/1992.

La sujestesa deliberazione diverrà
esecutiva a far data dal decimo
giorno successivo alla
pubblicazione.

La sujestesa deliberazione è stata
dichiarata "immediatamente
eseguibile".

Il Funzionario preposto

Determinazione definitiva per l'anno 2022 e provvisoria per l'anno 2023 del fondo retribuzione di posizione - Personale dell'Area Funzioni Locali Art. 90 del CCNL 2016-2019				
DESCRIZIONE			Anno 2022	Anno 2023
risorse del "Fondo per la retribuzione di posizione, equiparazione, specifico trattamento e indennità di direzione di struttura complessa" del dirigenti professionali, tecnici e amministrativi art. 90, comma 2, del CCNL 2016-2019	a	risorse consolidate nell'anno 2019, certificate dal Collegio Sindacale (verbale n. 4 del 9 aprile 2019)	505.515,42	505.515,42
incremento, su base annua, pari ad € 338,00 per ogni dirigente destinatario del presente CCNL in servizio alla data del 31.12.2015 art. 90, comma 3, lett. a del CCNL 2016-2019	b	dirigenze pta: personale in servizio al 31.12.2015: n. 13 unità a tempo indeterminato e n. 7 unità a tempo determinato	6.760,00	6.760,00
importo corrispondente alle retribuzioni individuali di anzianità che non saranno più corrisposti al personale cessato dal servizio a partire dall'anno (2021) di costituzione del presente fondo - l'importo confluisce stabilmente nel fondo dell'anno successivo alla cessazione dal servizio in misura intera in ragione d'anno art. 90, comma 3, lett. b del CCNL 2016-2019	c	misura intera Rile personale cessato anno 2021	0,00	0,00
		misura intera Rile personale cessato anno 2022		187,36
quota degli eventuali minori oneri derivanti dalla riduzione stabile della dotazione organica art. 90, comma 3, lett. c del CCNL 2016-2019	d		0,00	0,00
finanziamento fondo, con oneri a carico del bilancio, per incremento delle dotazioni organiche in applicazione dell'art. 53, comma 1, del CCNL 8 giugno 2000 art. 90, comma 3, lett. d del CCNL 2016-2019	e		0,00	0,00
eventuali risorse stabilmente trasferite al presente fondo ai sensi dell'art. 91, comma 10, CCNL 2016-2019 (risorse trasferite dal fondo per la retribuzione di risultato e altri trattamenti accessori) art. 90, comma 3, lett. e del CCNL 2016-2019	f		0,00	0,00
Importi variabili:				
finanziamento fondo, con oneri a carico del bilancio, per attivazione nuovi servizi ad invarianza della dotazione organica in applicazione dell'art. 53, comma 2, del CCNL 8 giugno 2000 art. 90, comma 4, lett. a del CCNL 2016-2019	g		0,00	0,00
eventuali risorse derivanti da disposizioni di legge utilizzabili per trattamenti economici in favore del personale, coerenti con le finalità del presente fondo art. 90, comma 4, lett. b del CCNL 2016-2019	h		0,00	0,00
Riduzione fondo in applicazione dell'art. 23, comma 2, del D.Lgs. n. 75 del 25 maggio 2017, tenuto conto di quanto disposto dall'art. 11, comma 1, lett. a del D.L. n. 135/2018	i	limite anno 2016 al netto degli incrementi previsti dal CCNL successivamente alla data di entrata in vigore del D.Lgs. n. 75/2017,	0,00	-187,36
adeguamento fondo in applicazione dell'art. 11, comma 1, del D.L. n. 35/2019 (cd. Decreto Calabria) convertito con L. n. 60/2019	j	quota assegnata dalla Regione Abruzzo per l'anno 2022, al netto degli oneri riflessi	0,00	0,00
Fondo determinato	m	m=somma algebrica da (a) a (j)	512.275,42	512.275,42

Determinazione definitiva per l'anno 2022 e provvisoria per l'anno 2023 del fondo retribuzione di risultato e altri trattamenti accessori - Personale dell'Area Funzioni Locali Art. 91 del CCNL 2016-2019				
DESCRIZIONE			Anno 2022	Anno 2023
risorse del "Fondo per la retribuzione di risultato e per la qualità della prestazione individuale" dell'area III con riferimento ai soli dirigenti professionali, tecnici e amministrativi, al netto di quelle destinate alla dirigenza sanitaria art. 91, comma 2, lett. a del CCNL 2016-2019	a	risorse consolidate nell'anno 2019, certificate dal Collegio Sindacale (verbale n. 4 del 9 aprile 2019). Totale fondo SPTA: € 91.333,79. La quota media procapite, pari ad € 904,31475, è stata calcolata sul personale in servizio nell'anno 2019, come somma dei presenti al 01.01.2019 e 31.12.2019, pari a n. 84 dirigenti sanitari e n. 17 dirigenti PTA	15.373,35	15.373,35
risorse del "Fondo per il trattamento accessorio legato alle condizioni di lavoro" dell'area III con riferimento ai soli dirigenti professionali, tecnici e amministrativi, al netto di quelle destinate alla dirigenza sanitaria art. 91, comma 2, lett. b del CCNL 2016-2019	b	risorse consolidate nell'anno 2019, certificate dal Collegio dei Revisori (verbale n. 4 del 9 aprile 2019) Totale fondo SPTA: € 132.919,45. La quota media procapite, pari ad € 1.316,03416, è stata calcolata sul personale in servizio nell'anno 2019, come somma dei presenti al 01.01.2019 e 31.12.2019, pari a n. 84 dirigenti sanitari e n. 17 dirigenti PTA	22.372,58	22.372,58
incremento a regime, su base annua, pari ad € 559,00, per ogni dirigente destinatario del presente CCNL, in servizio alla data del 31.12.2015 art. 91, comma 3, lett. a) del CCNL 2016-2019	c	dirigenza pta: personale in servizio al 31.12.2015: n. 13 unità a tempo indeterminato e n. 7 unità a tempo determinato	11.186,00	11.186,00
quota degli eventuali minori oneri derivanti dalla riduzione stabile della dotazione organica art. 91, comma 3, lett. b del CCNL 2016-2019	d			
finanziamento fondo, con oneri a carico del bilancio, per incremento delle dotazioni organiche in applicazione dell'art. 53, comma 1, del CCNL 8 giugno 2000 art. 91, comma 3, lett. c del CCNL 2016-2019	e		0,00	0,00
risorse stabilmente trasferite al fondo per la retribuzione degli incarichi art. 91, comma 10 del CCNL 2016-2019	f		0,00	0,00
importi variabili:				
incremento corrispondente ai ratei di RIA del personale cessato dal servizio nel corso dell'anno precedente art. 91, comma 4, lett. a, CCNL 2016-2019	g	mensilità residue dopo la cessazione, computandosi, a tal fine, oltre ai ratei di tredicesima mensilità, le frazioni di mese superiori a quindici giorni	0,00	64,89
finanziamento fondo, con oneri a carico del bilancio, per attivazione nuovi servizi ad invarianza della dotazione organica in applicazione dell'art. 53, comma 2, del CCNL 8 giugno 2000 art. 91, comma 4, lett. b del CCNL 2016-2019	h		0,00	0,00
finanziamento fondo in presenza di avanzi di amministrazione e pareggio di bilancio...secondo le modalità stabilite dalle Regioni (rif. art. 52 comma, comma 5, CCNL 8 giugno 2000 art. 91, comma 4, lett. c del CCNL 2016-2019	i		0,00	0,00
risorse derivanti dall'applicazione dell'art. 43 della legge n. 449/1997 art. 91, comma 4, lett. d del CCNL 2016-2019	l		0,00	0,00
quota dei risparmi conseguiti e certificati in attuazione dell'art. 16, commi 4, 5 e 6 del decreto legge 5 luglio 2011, n. 98 art. 91, comma 4, lett. e del CCNL 2016-2019	m		0,00	0,00
altre risorse previste da disposizioni di legge, coerenti con le finalità del presente fondo art. 91, comma 4, lett. f del CCNL 2016-2019	n		0,00	0,00
Riduzione fondo in applicazione dell'art. 23, comma 2, del D.Lgs. n. 75 del 25 maggio 2017, tenuto conto di quanto disposto dall'art. 11, comma 1, lett. a del D.L. n. 135/2018	o	limite anno 2016 al netto degli incrementi previsti, successivamente alla data di entrata in vigore del D.Lgs. n. 75/2017, del CCNL	0,00	-64,89
adeguamento fondo in applicazione dell'art. 11, comma 1, del D.L. n. 35/2019 (cd. Decreto Calabria) convertito con L. n. 60/2019	p	quota assegnata dalla Regione Abruzzo per l'anno 2022, al netto degli oneri riflessi	0,00	0,00
Fondo determinato	q	q=somma algebrica da (a) a (p)	48.925,93	48.925,93



REGIONE ABRUZZO
Azienda Sanitaria Locale n. 2 LANCIANO-VASTO-CHIETI
 Via dei Vestini snc – 66100 Chieti
 C.F. e P. Iva 02307130696

DELIBERAZIONE
DEL
DIRETTORE GENERALE

N. 695 DEL 02 MAG 2023

Oggetto: Personale dirigente dell'Area SANITA' della ASL Lanciano-Vasto-Chieti. Determinazione, definitiva per l'anno 2022 e provvisoria per l'anno 2023, del fondo per la retribuzione degli incarichi, del fondo per la retribuzione di risultato e del fondo per la retribuzione delle condizioni di lavoro.-

IL DIRETTORE GENERALE

Thomas Schael, nominato con delibera della Giunta Regionale d'Abruzzo n. 543 del 11.09.2019 ai sensi del vigente Decreto Legislativo n. 502 del 30 dicembre 1992 e successive modifiche ed integrazioni;

VISTA l'allegata proposta di deliberazione di pari oggetto del Direttore della U.O.C. Amministrazione e Sviluppo delle Risorse Umane, Manuela Loffredo, datata 2 maggio 2023

DATO ATTO dell'attestazione di regolarità e legittimità dell'atto da parte del Direttore della predetta Unità Operativa, come acquisita in calce alla proposta medesima;

ACQUISITI i pareri espressi ed attestati in calce dal Direttore Amministrativo Aziendale e dal Direttore Sanitario Aziendale f.f., per quanto di rispettiva competenza,

DELIBERA

di fare integralmente propria la menzionata proposta di deliberazione, che forma parte integrante e sostanziale del presente atto e di disporre in conformità della stessa.

Parere favorevole _____ **Il Direttore Amministrativo Aziendale**
 (Giovanni Stroppa)

Parere favorevole _____ **Il Direttore Sanitario Aziendale f.f.**
 (Francesco Cipollone)

IL DIRETTORE GENERALE
 (Thomas SCHAEEL)



REGIONE ABRUZZO
 Azienda Sanitaria Locale n. 2 LANCIANO-VASTO-CHIETI
 Via dei Vestini snc - 66100 Chieti
 C.F. e P. Iva 02307130696

Proposta di deliberazione
per il
Direttore Generale

Oggetto: Personale dirigente dell'Area SANITA' della ASL Lanciano-Vasto-Chieti, Determinazione, definitiva per l'anno 2022 e provvisoria per l'anno 2023, del fondo per la retribuzione degli incarichi, del fondo per la retribuzione di risultato e del fondo per la retribuzione delle condizioni di lavoro.-

Il Direttore dell'Unità Operativa Complessa Amministrazione e Sviluppo Risorse Umane, previa istruttoria e attestazione di legittimità e regolarità tecnica del provvedimento,

Richiamato l'atto deliberativo n. 1395 del 4 ottobre 2022 di determinazione, in via definitiva per l'anno 2021 e provvisoria per l'anno 2022, del fondo per la retribuzione degli incarichi, del fondo per la retribuzione di risultato e del fondo per la retribuzione delle condizioni di lavoro relativi al personale dirigente dell'area Sanità della ASL Lanciano-Vasto-Chieti, al quale integralmente si rinvia;

Visti gli artt. 94, 95 e 96 del CCNL 2016-2019 del 19 dicembre 2019 che dettano disposizioni in materia di costituzione dei predetti fondi contrattuali;

Preso atto che il Fondo ex art. 94 CCNL 19 dicembre 2019 - Fondo per la retribuzione degli incarichi:

- viene istituito dall'anno successivo a quello di sottoscrizione del CCNL e, pertanto, a far data dal 01.01.2020;
- in tale fondo confluiscono, ad invarianza complessiva di spesa, in unico importo, i valori consolidati nell'anno di sottoscrizione del CCNL, come certificati dal competente organo di controllo, del fondo ex art. 9 del CCNL 6 maggio 2010 dell'area della dirigenza medica e veterinaria e dei fondi ex art. 8 del CCNL 6 maggio 2010 dell'area della dirigenza sanitaria e delle professioni sanitarie;
- il fondo medesimo è stabilmente incrementato di un importo, su base annua, pari a € 248,30 per le unità di personale destinatarie del CCNL 19 dicembre 2019 in servizio alla data del 31.12.2015, a decorrere dal 31.12.2018 e a valere sull'anno successivo;

Preso atto che il Fondo ex art. 95 CCNL 19 dicembre 2019 - Fondo per la retribuzione di risultato:

- viene istituito dall'anno successivo a quello di sottoscrizione del CCNL e, pertanto, a far data dal 01.01.2020;
- in tale fondo confluiscono, ad invarianza complessiva di spesa, in unico importo, i valori consolidati nell'anno di sottoscrizione del CCNL, come certificati dal competente organo di controllo, del fondo ex art. 11 del CCNL 6 maggio 2010 (fondo per la retribuzione di risultato e per la qualità della prestazione individuale) dell'area della dirigenza medica e veterinaria e dei fondi ex art. 10 del CCNL 6 maggio 2010 (fondo per la retribuzione di risultato e per la qualità della prestazione individuale) per la parte riferita ai soli dirigenti sanitari e delle professioni sanitarie dell'ex area III sanitaria, professionale, tecnica, amministrativa e delle professioni sanitarie;
- il fondo medesimo è stabilmente incrementato di un importo, su base annua, pari a € 162,50 per le unità di personale destinatarie del CCNL 19 dicembre 2019 in servizio alla data del 31.12.2015, a decorrere dal 31.12.2018 e a valere sull'anno successivo;



REGIONE ABRUZZO
Azienda Sanitaria Locale n. 2 LANCIANO-VASTO-CHIETI
 Via dei Vestini snc - 66100 Chieti
 C.F. e P. Iva 02307130696

Preso atto che il Fondo ex art. 96 CCNL 19 dicembre 2019 - Fondo per la retribuzione delle condizioni di lavoro:

- viene istituito dall'anno successivo a quello di sottoscrizione del CCNL e, pertanto, a far data dal 01.01.2020;
- in tale fondo confluiscono, ad invarianza complessiva di spesa, in unico importo, i valori consolidati nell'anno di sottoscrizione del CCNL, come certificati dal competente organo di controllo, del fondo ex art. 10 del CCNL 6 maggio 2010 (fondo per il trattamento accessorio legato alle condizioni di lavoro) dell'area della dirigenza medica e veterinaria e dei fondi ex art. 9 del CCNL 6 maggio 2010 (fondo per il trattamento accessorio legato alle condizioni di lavoro) e all'art. 8, comma 6, del CCNL 17 ottobre 2008 (Entrata a regime dell'istituzione della qualifica unica di dirigente delle professioni sanitarie infermieristiche, tecniche, della riabilitazione, della prevenzione e della professione ostetrica) per la parte riferita ai soli dirigenti sanitari e delle professioni sanitarie dell'ex area III sanitaria, professionale, tecnica, amministrativa e delle professioni sanitarie;
- il fondo medesimo è stabilmente incrementato di un importo, su base annua, pari a € 325,00 per le unità di personale destinatarie del CCNL 19 dicembre 2019 in servizio alla data del 31.12.2015, a decorrere dal 31.12.2018 e a valere sull'anno successivo;

Rilevato che, ai sensi degli artt. 94 comma 6, 95 comma 6 e 96 comma 6 del CCNL 19 dicembre 2019, la quantificazione delle risorse dei predetti fondi deve comunque avvenire, complessivamente, nel rispetto dell'art. 23, comma 2, del D.Lgs. n. 75/2017;

Richiamato l'art. 23, comma 2, del D.Lgs. n. 75/2017 recante *Modifiche e integrazioni al decreto legislativo 30 marzo 2001, n. 165, ai sensi degli articoli 16, commi 1, lettera a), e 2, lettere b), c), d) ed e) e 17, comma 1, lettere a), c), e), f), g), h), l), m), n), o), q), r), s) e z), della legge 7 agosto 2015, n. 124, in materia di riorganizzazione delle amministrazioni pubbliche* nella parte in cui dispone che *"omissis...a decorrere dal 1° gennaio 2017, l'ammontare complessivo delle risorse annualmente destinate al trattamento accessorio del personale, anche di livello dirigenziale, di ciascuna delle amministrazioni di cui all'articolo 1, comma 2, del decreto legislativo 30 marzo 2001, n. 165, non può superare il corrispondente importo dell'anno 2016. A decorrere dalla predetta data l'articolo 1, comma 236, della legge 28 dicembre 2015, n. 208 è abrogato...omissis"*;

Visto, altresì il D.L. n. 135/2018 (cd. decreto "semplificazioni") convertito, con modificazioni, dalla Legge 11 febbraio 2019 n. 12, che, all'art. 11 (Adeguamento dei fondi destinati al trattamento economico accessorio del personale dipendente della pubblica amministrazione), comma 1, lett. a), dispone che il limite di cui all'art. 23, comma 2, del D.Lgs. n. 75/2017 non opera con riferimento agli incrementi previsti, successivamente alla data di entrata in vigore del medesimo decreto n. 75 del 2017, dai contratti collettivi nazionali di lavoro, a valere sulle disponibilità finanziarie di cui all'articolo 48 del decreto legislativo 30 marzo 2001, n. 165 e dagli analoghi provvedimenti negoziali riguardanti il personale contrattualizzato in regime di diritto pubblico;

Precisato che, invece, resta assoggettato al limite previsto dall'art. 23, comma 2, del decreto legislativo n. 75/2017, l'incremento dei fondi derivante dalle retribuzioni individuali di anzianità che non saranno più corrisposte al personale cessato dal servizio. A decorrere dall'anno 2020, il relativo importo, riferito all'anno precedente, alimenta:

- stabilmente, in misura intera in ragione d'anno, il Fondo per la retribuzione degli incarichi;
- le risorse variabili del Fondo per la retribuzione di risultato, per le sole mensilità residue dopo la cessazione, computandosi, a tal fine, oltre ai ratei di tredicesima mensilità, le frazioni di mese superiori a quindici giorni;

Visto l'art. 11, comma 1, del D.L. n. 35/2019 (cd. Decreto Calabria) nella parte in cui dispone che, a decorrere dal 2019, *"...il limite, definito dall'articolo 23, comma 2, del decreto legislativo 25 maggio 2017, n. 75, è adeguato, in aumento o in diminuzione, per garantire l'invarianza del valore medio procapite, riferito all'anno 2018, prendendo a riferimento come base di calcolo il personale in servizio al 31 dicembre 2018"*;



REGIONE ABRUZZO
Azienda Sanitaria Locale n. 2 LANCIANO-VASTO-CHIETI
 Via dei Vestini snc – 66100 Chieti
 C.F. e P. Iva 02307130696

Visto il documento 20/186/CR4ter/C7 con cui la Conferenza delle Regioni e delle Province Autonome, sulla base del parere n. 179877 del 1° settembre 2020 del Ministero dell'Economia e delle Finanze – Dipartimento della Ragioneria Generale dello Stato, fornisce indicazioni applicative per l'incremento dei fondi per il trattamento accessorio del personale delle aziende ed enti del SSN in relazione al disposto dell'art. 11, comma 1, del D.L. n. 35/2019 convertito dalla L. n. 60/2019;

Rilevato che le suddette risorse incrementano i fondi in deroga all'art. 23, comma 2, del D.Lgs. n. 75/2017, sulla base degli indirizzi regionali e ferma restando la compatibilità finanziaria complessiva in ambito regionale, in coerenza con i piani triennali dei fabbisogni del personale;

Preso atto che, in applicazione dell'art. 11, comma 1, del D.L. n. 35/2019, convertito nella legge n. 60 del 25 giugno 2019, già con nota prot. n. 75463/23 del 22 febbraio 2023 del Dirigente Servizio Risorse Umane del SSR, la Regione Abruzzo ha comunicato alle Aziende Sanitarie della Regione, per l'annualità 2022, gli importi, comprensivi di oneri riflessi e Irap, per l'adeguamento dei fondi per il trattamento accessorio del personale, successivamente confermati con DGR n. 217 del 14 aprile 2023, acquisita al prot. n. 38879 del 17 aprile 2023, e che, per la ASL Lanciano-Vasto-Chieti, sono di seguito riportati:

Azienda Sanitaria Locale	Quota incremento fondi 2022	oneri	IRAP 8,5	TOTALE
ASL Lanciano-Vasto-Chieti	715.076,39	170.188,18	60.781,49	946.046,06

Dato atto che, la quota delle predette risorse di competenza del personale dirigente dell'area Sanità della ASL Lanciano-Vasto-Chieti, al netto degli oneri riflessi ed Irap, è stata ripartita tra i fondi riferiti al personale dell'area come di seguito:

Area MV

245.767,92

		quota assegnata	di cui oneri riflessi e IRAP	quota incremento fondi
L. 60/2019, art. 11, comma 1, D.L. 35/2019 (cd. Decreto Calabria)	Fondo per la retribuzione degli incarichi	198.648,20	48.498,39	150.149,81
	Fondo per la retribuzione delle condizioni di lavoro	38.962,64	9.512,42	29.450,22
	Fondo per la retribuzione di risultato	8.157,07	1.991,48	6.165,59

185.765,62

Area SAN NON MEDICI

3.614,56

		quota assegnata	di cui oneri riflessi e IRAP	quota incremento fondi
L. 60/2019, art. 11, comma 1, D.L. 35/2019 (cd. Decreto Calabria)	Fondo per la retribuzione degli incarichi	2.921,56	713,28	2.208,28
	Fondo per la retribuzione delle condizioni di lavoro	573,03	139,90	433,13
	Fondo per la retribuzione di risultato	119,97	29,29	90,68

2.732,09

Precisato che detti importi devono considerarsi come incrementi, per l'anno 2022, del limite di spesa per il personale degli enti del SSN previsto dall'art. 2, comma 71, della legge 23 dicembre 2009, n. 191 (spesa 2004 - 1,4%);

Visto l'art. 1, commi 435 e 435 bis, della L. n. 205 del 27 dicembre 2017 che espressamente dispone: "435. Al fine di valorizzare il servizio e la presenza presso le strutture del Servizio sanitario nazionale del personale della dirigenza medica, sanitaria e veterinaria e di attenuare gli effetti finanziari correlati alla disposizione di cui all'articolo 23, comma 2, del decreto legislativo 25



REGIONE ABRUZZO
Azienda Sanitaria Locale n. 2 LANCIANO-VASTO-CHIETI
 Via dei Vestini snc - 66100 Chieti
 C.F. e P. Iva 02307130696

maggio 2017, n. 75, con riferimento alla retribuzione individuale di anzianità, il livello del finanziamento del fabbisogno sanitario nazionale standard cui concorre lo Stato è incrementato di 30 milioni di euro per l'anno 2019, di 35 milioni di euro per l'anno 2020, di 40 milioni di euro per l'anno 2021, di 43 milioni di euro per l'anno 2022, di 55 milioni di euro per l'anno 2023, di 68 milioni di euro per l'anno 2024, di 80 milioni di euro per l'anno 2025 e di 86 milioni di euro annui a decorrere dall'anno 2026. Le risorse di cui al primo periodo sono destinate a incrementare i Fondi contrattuali per il trattamento economico accessorio della dirigenza medica, sanitaria e veterinaria. 435-bis. Per le medesime finalità di cui al comma 435, in deroga alle disposizioni di cui all'articolo 23, comma 2, del decreto legislativo 25 maggio 2017, n. 75, le risorse relative ai fondi contrattuali per il trattamento economico accessorio della dirigenza medica, sanitaria, veterinaria e delle professioni sanitarie sono incrementate di 14 milioni di euro per ciascuno degli anni dal 2020 al 2025 e di 18 milioni di euro annui a decorrere dall'anno 2026. Agli oneri derivanti dal presente comma si provvede nell'ambito delle risorse del Fondo sanitario nazionale, senza ulteriori oneri a carico della finanza pubblica, fermo restando il rispetto del limite relativo all'incremento della spesa di personale di cui al secondo periodo, del comma 1 dell'articolo 11 del decreto-legge 30 aprile 2019, n. 35, convertito, con modificazioni, dalla legge 25 giugno 2019, n. 60”;

Visto, altresì, l'art. 96, comma 3, lett. d. del CCNL che dispone che il Fondo per la retribuzione delle condizioni di lavoro è stabilmente incrementato “delle risorse derivanti dall'applicazione dell'art. 1 comma 435, della legge n. 205/2017, a seguito di riparto in sede regionale, previo confronto ai sensi dell'art. 6, comma 1, lett. h) (Confronto regionale)”

Preso atto che, in sede di assegnazione del FSR 2022 Indistinto - Allegato 1 alle Linee Guida per la predisposizione dei bilanci d'esercizio 2022 delle ASL, trasmesse con nota prot. n. 0179748/23 del 24 aprile 2023 della Regione Abruzzo - Dipartimento Sanità - Servizio Programmazione Economico Finanziaria, è stata assegnata alla ASL Lanciano-Vasto-Chieti la quota di € **630.979,24** per l'incremento dei fondi contrattuali per il trattamento economico accessorio della dirigenza medica, sanitaria e veterinaria di cui all'art. 1, commi 435 e 435 bis, della L. n. 205/2017;

Dato atto che le suddette risorse, poste nell'anno 2021 ad incremento del fondo per la retribuzione degli incarichi, all'esito di una più attenta lettura delle norme e nelle more di specifiche indicazioni in materia a seguito di confronto regionale, vengono allocate, per l'anno 2022, sul fondo per la retribuzione delle condizioni di lavoro, al netto degli oneri riflessi ed Irap a carico dell'Amministrazione, come di seguito:

Area SANITA'

		quota assegnata	di cui oneri ed Irap	quota incremento fondi
L. 205/2017, art. 1, commi 435 e 435 bis (cd. Speranza)	Fondo per la retribuzione delle condizioni di lavoro	630.979,24	154.048,60	476.930,64

Precisato, per l'anno 2023, che:

- i fondi di cui al presente atto saranno incrementati in via definitiva con le risorse di cui D.L. n. 35/2019 (cd. Decreto Calabria), in relazione alle dinamiche del personale in corso d'anno nonché all'esito delle necessarie determinazioni regionali sulla ripartizione tra le aziende del SSR delle risorse disponibili. In via provvisoria, i fondi medesimi sono incrementati, tenuto conto delle percentuali di distribuzione relative all'anno 2022, dell'importo comunicato con nota prot. n. 129996/23 del 23 marzo 2023 della Regione Abruzzo - Dipartimento Sanità - Servizio Risorse Umane del SSR - avente ad oggetto “Comunicazioni relative alla redazione del Piano triennale del fabbisogno di personale per il triennio 2023-2025”;



REGIONE ABRUZZO
 Azienda Sanitaria Locale n. 2 LANCIANO-VASTO-CHIETI
 Via dei Vestini snc - 66100 Chieti
 C.F. e P. Iva 02307130696

- il fondo per la retribuzione delle condizioni di lavoro sarà incrementato con le risorse ulteriori per l'anno 2023 di cui all'art. 1, commi 435 e 435 bis, della L. n. 205 del 27 dicembre 2017 all'esito dell'assegnazione delle stesse da parte della Regione Abruzzo;

Viste la circolare MEF-Ragioneria Generale dello Stato n. 25/2012 e, più di recente, la circolare MEF-Ragioneria Generale dello Stato n. 13 del 15 aprile 2016 avente ad oggetto il conto annuale 2015 che, nella sezione relativa al monitoraggio della contrattazione integrativa, raccomanda una certificazione della costituzione del fondo, da parte dell'organo di controllo, disgiunta ed autonoma rispetto alla certificazione del contratto integrativo;

Ritenuto sulla scorta di quanto sopra, di dover determinare in via definitiva per l'anno 2022 ed in via provvisoria per l'anno 2023, il fondo per la retribuzione degli incarichi, il fondo per la retribuzione di risultato e il fondo per la retribuzione delle condizioni di lavoro del personale dirigente dell'area Sanità della ASL Lanciano-Vasto-Chieti, di cui agli allegati A), B) e C), parti integranti e sostanziali del presente atto, come segue:

Fondo per la retribuzione degli incarichi

determinazione definitiva anno 2022	€ 17.414.933,60
determinazione provvisoria anno 2023	€ 17.352.141,89

Fondo per la retribuzione di risultato

determinazione definitiva anno 2022	€ 938.205,55
determinazione provvisoria anno 2023	€ 935.627,14

Fondo per la retribuzione delle condizioni di lavoro

determinazione definitiva anno 2022	€ 4.202.493,96
determinazione provvisoria anno 2023	€ 4.190.178,06

Dato atto che i fondi, come sopra determinati, sono stati costituiti nel rispetto delle disposizioni di cui all'art. 23, comma 2, del d.lgs. 75/2017 e dunque, il loro ammontare complessivo non è superiore al corrispondente importo determinato per l'anno 2016, fatti salvi gli incrementi previsti dal CCNL 19 dicembre 2019 nonché quelli derivanti dall'applicazione dell'art. 11, comma 1, del D.L. n. 35/2019 e dell'art. 1, commi 435 e 435 bis, della L. n. 205 del 27 dicembre 2017;

Dato atto, altresì, che, per l'imputazione dei costi relativi ai sopracitati fondi, si procede, in corso d'anno, mediante i provvedimenti di liquidazione mensili ovvero, per la quota eccedente, mediante il provvedimento di impegno a consuntivo annuale;

Precisato che la determinazione dei fondi di cui al presente atto potrà essere rivista alla luce di eventuali mutamenti legislativi, contrattuali, disposizioni regionali e/o circolari interpretative;

PROPONE DI DELIBERARE QUANTO SEGUE:

per tutti i motivi esplicitati in narrativa e che debbono intendersi per integralmente riportati e trascritti nel presente dispositivo,

di determinare, in via definitiva per l'anno 2022 ed in via provvisoria per l'anno 2023, il fondo per la retribuzione degli incarichi, il fondo per la retribuzione di risultato e il fondo per la retribuzione delle condizioni di lavoro del personale dirigente dell'area Sanità della ASL Lanciano-Vasto-Chieti, di cui agli allegati A), B) e C), parti integranti e sostanziali del presente atto, come segue:

Fondo per la retribuzione degli incarichi

determinazione definitiva anno 2022	€ 17.414.933,60
determinazione provvisoria anno 2023	€ 17.352.141,89



REGIONE ABRUZZO
 Azienda Sanitaria Locale n. 2 LANCIANO-VASTO-CHIETI
 Via dei Vestini snc - 66100 Chieti
 C.F. e P. Iva 02307130696

Fondo per la retribuzione di risultato

determinazione definitiva anno 2022	€ 938.205,55
determinazione provvisoria anno 2023	€ 935.627,14

Fondo per la retribuzione delle condizioni di lavoro

determinazione definitiva anno 2022	€ 4.202.493,96
determinazione provvisoria anno 2023	€ 4.190.178,06

di dare atto che i fondi, come sopra determinati, sono stati costituiti nel rispetto delle disposizioni di cui all'art. 23, comma 2, del d.lgs. 75/2017 e dunque, il loro ammontare complessivo non è superiore al corrispondente importo determinato per l'anno 2016, fatti salvi gli incrementi previsti dal CCNL 19 dicembre 2019 nonché quelli derivanti dall'applicazione dell'art. 11, comma 1, del D.L. n. 35/2019 e dell'art. 1, commi 435 e 435 bis, della L. n. 205 del 27 dicembre 2017;

di dare atto, altresì, che, per l'imputazione dei costi relativi ai sopracitati fondi, si procede, in corso d'anno, mediante i provvedimenti di liquidazione mensili ovvero, per la quota eccedente, mediante il provvedimento di impegno a consuntivo annuale;

di precisare che la determinazione dei fondi di cui al presente atto potrà essere rivista alla luce di eventuali mutamenti legislativi, contrattuali, disposizioni regionali e/o circolari interpretative;

di trasmettere copia del presente atto al Collegio Sindacale per la relativa certificazione, alla U.O.C. Bilancio e Contabilità, alle Organizzazioni Sindacali dell'area Sanità e alla U.O.C. Affari Generali per la successiva pubblicazione all'albo pretorio.

La presente proposta di deliberazione consta di n. 8 pagine e di n. 3 allegati.

L'istruttore e responsabile del procedimento

(Simonetta Lupiani)

Data _____

Firma _____

Il Direttore U.O.C. Amm.ne e Sviluppo Risorse Umane

(Manuela Loffredo)

attesta la legittimità e la regolarità dell'atto

Data _____

Firma _____



REGIONE ABRUZZO
Azienda Sanitaria Locale n. 2 LANCIANO-VASTO-CHIETI
 Via dei Vestini snc - 66100 Chieti
 C.F. e P. Iva 02307130696

SCHEMA CONTABILE DDG						
PRIMA PARTE (a cura della UOC proponente*)						
Il costo/investimento di cui al presente atto è già previsto all'interno della programmazione approvata con Deliberazione n. _____ del _____						
costo/investimento disposto col presente atto (iva inclusa)	Aliquota IVA	conto di COGE di imputazione	conto di COGE di previsione	Importo eccedente la programmazione approvata	Codice fonte di finanziamento	Descrizione fonte di finanziamento
Il Direttore della U.O. proponente _____ 						
Data _____						
SECONDA PARTE (A CURA DELLA UO BILANCIO**)						
Si attesta, previa verifica, che il costo derivante dal presente atto TROVA capienza all'interno del budget assegnato sul C.E. del bilancio _____ (indicare anno), come da tabella che precede.						
Si attesta, previa verifica, che il costo derivante dal presente atto NON TROVA capienza all'interno del budget assegnato sul C.E. del bilancio _____ (indicare anno). Si riporta di seguito l'imputazione corretta qualora l'atto venisse comunque proposto e approvato.						
costo/investimento disposto col presente atto (iva inclusa)	Aliquota IVA	conto di COGE di imputazione	conto di COGE di previsione	Importo eccedente la programmazione approvata	Codice fonte di finanziamento	Descrizione fonte di finanziamento
Il Dirigente della U.O.C. Contabilità e Bilancio _____ 						
* La UO proponente barra con una croce la prima riga della sezione dedicata in caso di atto che genera costo/investimento già incluso in un precedente atto di programmazione e inserisce gli estremi dell'atto. In tal caso non compila la parte successiva						
* La UO proponente compila una riga per ogni conto di costo/investimento movimentato.						
* Se l'atto genera costi parzialmente ricompresi nella programmazione la UO proponente compila, per ogni conto, 2 diverse righe: la prima per il costo/investimento compreso e la seconda per il costo/investimento non programmato.						
** La UO Bilancio barra con una croce la casella sulla prima riga della sezione dedicata in caso di compilazione corretta e la seconda in caso di incapienza o errore. Nel secondo caso compila la imputazione proposta.						



REGIONE ABRUZZO
 Azienda Sanitaria Locale n. 2 LANCIANO-VASTO-CHIETI
 Via dei Vestini snc - 66100 Chieti
 C.F. e P. Iva 02307130696

Della sujestesa deliberazione viene iniziata
 la pubblicazione il giorno

02 MAG 2023 con prot. n. **438547**

all'Albo della ASL per rimanere ivi affissa
 per 15 giorni consecutivi ai sensi della
 L. n. 267/2000 e della L.R. n. 28/1992.

La sujestesa deliberazione diverrà
 esecutiva a far data dal decimo
 giorno successivo alla
 pubblicazione.

La sujestesa deliberazione è stata
 dichiarata "immediatamente
 eseguibile".

Il Funzionario preposto

Determinazione definitiva per l'anno 2022 e provvisoria per l'anno 2023 del fondo per la retribuzione degli incarichi - Personale dell'Area Sanità Art. 94 del CCNL 2016-2019				
DESCRIZIONE			Anno 2022	Anno 2023
risorse del "Fondo per indennità di specificità medica, retribuzione di posizione, equiparazione, specifico trattamento e indennità di direzione di struttura complessa" dell'area IV medico-veterinaria art. 94, comma 2, lett. a del CCNL 2016-2019	a	risorse consolidate nell'anno 2019, certificate dal Collegio Sindacale (verbale n. 4 del 9 aprile 2019)	16.482.807,18	16.482.807,18
risorse del "Fondo per la retribuzione di posizione, equiparazione, specifico trattamento e indennità di direzione di struttura complessa" dell'area III con riferimento alle sole dirigenze sanitarie art. 94, comma 2, lett. b del CCNL 2016-2019	b	risorse consolidate nell'anno 2019, certificate dal Collegio Sindacale (verbale n. 4 del 9 aprile 2019)	499.209,21	499.209,21
risorse del "Fondo per la retribuzione di posizione, equiparazione, specifico trattamento e indennità di direzione di struttura complessa" dell'area II con riferimento alle sole dirigenze delle professioni sanitarie art. 94, comma 2, lett. c del CCNL 2016-2019	c	risorse consolidate nell'anno 2019, certificate dal Collegio Sindacale (verbale n. 4 del 9 aprile 2019)	13.282,52	13.282,52
incremento, su base annua, pari ad € 248,30 per le unità di personale destinatarie del presente CCNL in servizio alla data del 31.12.2015, a decorrere dal 31.12.2018 e a valere dall'anno 2019 art. 94, comma 3, lett. a del CCNL 2016-2019	d	dirigenza medico-veterinaria: personale in servizio al 31.12.2015: n. 849 unità a tempo indeterminato e n. 41 unità a tempo determinato	245.817,00	245.817,00
incremento, su base annua, pari ad € 248,30 per le unità di personale destinatarie del presente CCNL in servizio alla data del 31.12.2015, a decorrere dal 31.12.2018 e a valere dall'anno 2019 art. 94, comma 3, lett. b del CCNL 2016-2019	e	dirigenza sanitaria: personale in servizio al 31.12.2015: n. 68 unità a tempo indeterminato e n. 14 unità a tempo determinato	20.360,60	20.360,60
incremento, su base annua, pari ad € 248,30 per le unità di personale destinatarie del presente CCNL in servizio alla data del 31.12.2015, a decorrere dal 31.12.2018 e a valere dall'anno 2019 art. 94, comma 3, lett. c del CCNL 2016-2019	f	dirigenza professioni sanitarie: personale in servizio al 31.12.2015: n. 0 unità a tempo indeterminato e n. 0 unità a tempo determinato	0,00	0,00
importo corrispondente alle retribuzioni individuali di anzianità che non saranno più composte al personale cessato dal servizio a partire dall'anno (2020) di costituzione del presente fondo - l'importo confluisce stabilmente nel fondo dell'anno successivo alla cessazione dal servizio in misura intera in ragione d'anno art. 94, comma 2, lett. b del CCNL 2016-2019	g	misura intera RIA personale cessato anno 2020	161.289,87	161.289,87
		misura intera RIA personale cessato anno 2021	170.220,68	170.220,68
		misura intera RIA personale cessato anno 2022		211.786,57
quote dei minor oneri derivanti dalla riduzione stabile della dotazione organica dei dirigenti tenuto conto di quanto previsto dall'art. 8, comma 1, lett. a) (Conferenza regionale) del CCNL 2016-2019 art. 94, comma 3, lett. c del CCNL 2016-2019	h		0,00	0,00
finanziamento fondo, con oneri a carico del bilancio, per incremento delle dotazioni organiche in applicazione dell'art. 53, comma 1, del CCNL 8 giugno 2000 art. 94, comma 3, lett. d del CCNL 2016-2019	i		0,00	0,00
risorse stabilmente trasferite al presente fondo ai sensi dell'art. 83, comma 3, CCNL 2016-2019 (risorse trasferite dal fondo per la retribuzione di risultato) art. 94, comma 2, lett. a del CCNL 2016-2019	l		0,00	0,00
Importi variabili:				
finanziamento fondo, con oneri a carico del bilancio, per attivazione nuovi servizi ad inviolata delle dotazioni organiche in applicazione dell'art. 53, comma 2, del CCNL 8 giugno 2000 art. 94, comma 4, lett. a del CCNL 2016-2019	m		0,00	0,00
eventuali altre risorse derivanti da disposizioni di legge che prevedano specifici trattamenti economici in favore del personale, coerenti con le finalità del presente fondo art. 94, comma 4, lett. b del CCNL 2016-2019	n		0,00	0,00
Riduzione fondo in applicazione dell'art. 23, comma 2, del D.Lgs. n. 75 del 25 maggio 2017, tenuto conto di quanto disposto dall'art. 11, comma 1, lett. a del D.L. n. 135/2018	o	bilancio anno 2018 al netto degli incrementi previsti, successivamente alla data di entrata in vigore del D.Lgs. n. 75/2017, del CCNL	-231.849,63	-543.316,20
adeguamento fondo in applicazione dell'art. 11, comma 1, del D.L. n. 25/2018 (cd. Decreto Calabria) convertito con L. n. 69/2019	p	quote assegnate dalla Regione Abruzzo (dirigenti MV e dirigenti SAN) per l'anno 2022, al netto degli oneri fiscali	152.358,09	
		anno anno 2023		89.646,38
Fondo determinato	q	importo algebrico da (a) a (p)	17.414.932,60	17.352.141,85

Determinazione definitiva per l'anno 2022 e provvisoria per l'anno 2023 del fondo per la retribuzione di risultato - Personale dell'Area Sanità Art. 95 del CCNL 2018-2019				
DESCRIZIONE		Anno 2022	Anno 2023	
risorse del "Fondo per la retribuzione di risultato e per la qualità della prestazione individuale", dell'area IV medico-veterinaria art. 95, comma 2, lett. e e h del CCNL 2018-2019	e	risorse consolidate nell'anno 2018, certificate dal Collegio Sindacale (verbale n. 4 del 9 aprile 2018)	676.876,31	676.876,31
risorse del "Fondo per la retribuzione di risultato e per la qualità della prestazione individuale" riferite alla dirigenza sanitaria al netto di quelle destinate alla dirigenza PTA art. 95, comma 2, lett. c del CCNL 2018-2019	h	risorse consolidate nell'anno 2018, certificate dal Collegio Sindacale (verbale n. 4 del 9 aprile 2018). Tale fondo SPITA: € 41.320,79. La quale rinda procapite, pari ad € 404,31479, è stato calcolato sul personale in servizio nell'anno 2018, come ammissione dei presunti al 01.01.2018 e 31.12.2018, pari a n. 84 dirigenti sanitari e n. 17 dirigenti PTA	75.982,44	75.982,44
risorse del "Fondo per la retribuzione di risultato e per la qualità della prestazione individuale" riferite alla dirigenza delle professioni sanitarie art. 95, comma 2, lett. c del CCNL 2018-2019	c	risorse consolidate nell'anno 2018, certificate dal Collegio Sindacale (verbale n. 4 del 9 aprile 2018)	4.910,53	4.910,53
incremento, su base annua, pari ad € 162,50 per le unità di personale destinatario del presente CCNL in servizio alla data del 31.12.2018, a decorrere dal 31.12.2018 e a valere dall'anno 2019 art. 95, comma 2, lett. a) CCNL 2018-2019	d	dirigenza medico-veterinaria: personale in servizio al 31.12.2018: n. 949 unità a tempo indeterminato e n. 41 unità a tempo determinato	160.875,00	160.875,00
incremento, su base annua, pari ad € 162,50 per le unità di personale destinatario del presente CCNL in servizio alla data del 31.12.2018, a decorrere dal 31.12.2018 e a valere dall'anno 2019 art. 95, comma 2, lett. a) CCNL 2018-2019	e	dirigenza sanitaria: personale in servizio al 31.12.2018: n. 68 unità a tempo indeterminato e n. 14 unità a tempo determinato	12.328,00	12.328,00
incremento, su base annua, pari ad € 162,50 per le unità di personale destinatario del presente CCNL in servizio alla data del 31.12.2018, a decorrere dal 31.12.2018 e a valere dall'anno 2019 art. 95, comma 2, lett. a) CCNL 2018-2019	f	dirigenza delle professioni sanitarie: personale in servizio al 31.12.2018: n. 0 unità a tempo indeterminato e n. 0 unità a tempo determinato.	0,00	0,00
quota dei minori oneri derivanti dalla riduzione stabile della dotazione organica dei dirigenti tenuto conto di quanto previsto dall'art. 6, comma 1, lett. a) (Confronto regionale) del CCNL 2018-2019 art. 95, comma 2, lett. b del CCNL 2018-2019	g		0,00	0,00
finanziamento fondo, con oneri a carico del bilancio, per incremento delle dotazioni organiche in applicazione dell'art. 53, comma 1, del CCNL 8 giugno 2000 art. 95, comma 2, lett. e del CCNL 2018-2019	h		0,00	0,00
risorse stabilimento inerenti al fondo per la retribuzione degli incarichi art. 95, comma 2, CCNL 2018-2019	i		0,00	0,00
Importi variabili:				
incremento corrispondente al rateo di RIA del personale cessato dai servizi nel corso dell'anno precedente art. 95, comma 4, lett. a, CCNL 2018-2019	f		79.335,64	106.112,67
finanziamento fondo, con oneri a carico del bilancio, per attivazione nuovi servizi ed invarianza della dotazione organica in applicazione dell'art. 53, comma 2, del CCNL 8 giugno 2000 art. 95, comma 4, lett. b del CCNL 2018-2019	m		0,00	0,00
finanziamento fondo in presenza di eventi di amministrazione e pareggio di bilancio...secondo le modalità stabilite dalle Regioni (rif. art. 52 comma, comma 5, CCNL 8 giugno 2000 art. 95, comma 4, lett. c del CCNL 2018-2019	n		0,00	0,00
risorse derivanti dall'applicazione dell'art. 43 della legge n. 449/1997 art. 95, comma 4, lett. d del CCNL 2018-2019	o		0,00	0,00
quota dei risparmi conseguiti e certificati in situazione dall'art. 16, commi 4, 5 e 6 del decreto legge 8 luglio 2011, n. 98 art. 95, comma 4, lett. e del CCNL 2018-2019	p		0,00	0,00
altre risorse derivanti da disposizioni di legge che prevedano specifici trattamenti economici in favore del personale, coerenti con le finalità del presente fondo art. 95, comma 4, lett. f del CCNL 2018-2019	q		0,00	0,00
Riduzione fondo in applicazione dell'art. 23, comma 2, del D.Lgs. n. 75 del 25 maggio 2017, tenuto conto di quanto disposto dall'art. 11, comma 1, lett. a del D.L. n. 135/2018	r	fine anno 2018 al netto degli incrementi previsti, successivamente alla data di entrata in vigore del D.Lgs. n. 75/2017, del CCNL	-79.335,64	-106.112,67
adeguamento fondo in applicazione dell'art. 11, comma 1, del D.L. n. 35/2019 (cd. Decreto Calabria) convertito con L. n. 50/2019	s	quota assegnata dalla Regione Abruzzo (dirigenti MV e dirigenti SAN) per l'anno 2022, al netto degli oneri riflessi	8.256,27	
		anno 2023		1.677,86
Fondo determinato	t	Possono algebraica de (a) e (c)	938.205,55	935.627,14

Determinazione definitiva per l'anno 2022 e provvisoria per l'anno 2023 del fondo per la retribuzione delle condizioni di lavoro - Personale dell'Area Sanità Art. 96 del CCNL 2016-2019				
DESCRIZIONE			Anno 2022	Anno 2023
risorse del "Fondo per il trattamento accessorio legato alle condizioni di lavoro" dell'area IV medico-veterinaria art. 96, comma 2, lett. a, CCNL 2016-2019	a	risorse consolidate nell'anno 2019, certificate dal Collegio dei Revisori (verbale n. 4 del 9 aprile 2019)	3.234.733,10	3.234.733,10
risorse del "Fondo per il trattamento accessorio legato alle condizioni di lavoro" dell'area II destinate alla sola dirigenza sanitaria art. 96, comma 2, lett. b, CCNL 2016-2019	b	risorse consolidate nell'anno 2019, certificate dal Collegio dei Revisori (verbale n. 4 del 9 aprile 2019) Totale fondo SP7K: € 133.918,45. La quota media procapite, pari ad € 1.316,00418, è stata calcolata sul personale in servizio nell'anno 2019, come sensore della presenza al 01.01.2019 e 31.12.2019, pari a n. 84 dirigenti sanitari e a n. 17 dirigenti PTA	110.546,87	110.546,87
risorse del "Fondo per il trattamento accessorio legato alle condizioni di lavoro" dell'area II con riferimento alla sola dirigenza delle professioni sanitarie art. 96, comma 2, lett. b, CCNL 2016-2019	c	risorse consolidate nell'anno 2019, certificate dal Collegio dei Revisori (verbale n. 4 del 9 aprile 2019)	2.000,00	2.000,00
incremento, su base annua, pari ad € 325,00 per le unità di personale destinate del presente CCNL in servizio alla data del 31.12.2015, a decorrere dal 31.12.2018 e a valere dall'anno 2019 art. 96, comma 3, lett. a) CCNL 2016-2019	d	dirigenza medico-veterinaria: personale in servizio al 31.12.2015: n. 949 unità a tempo indeterminato e n. 41 unità a tempo determinato	321.750,00	321.750,00
incremento, su base annua, pari ad € 325,00 per le unità di personale destinate del presente CCNL in servizio alla data del 31.12.2015, a decorrere dal 31.12.2018 e a valere dall'anno 2019 art. 96, comma 3, lett. a) CCNL 2016-2019	e	dirigenza sanitaria: personale in servizio al 31.12.2015: n. 88 unità a tempo indeterminato e n. 14 unità a tempo determinato.	28.650,00	28.650,00
incremento, su base annua, pari ad € 325,00 per le unità di personale destinate del presente CCNL in servizio alla data del 31.12.2015, a decorrere dal 31.12.2018 e a valere dall'anno 2019 art. 96, comma 3, lett. a) CCNL 2016-2019	f	dirigenza delle professioni sanitarie: personale in servizio al 31.12.2015: n. 0 unità a tempo indeterminato e n. 0 unità a tempo determinato.	0,00	0,00
quote dei minori oneri derivanti dalla riduzione stabile della dotazione organica dei dirigenti tenuto conto di quanto previsto dall'art. 6, comma 1, lett. a) (Confronto regionale) del CCNL 2016-2019 art. 96, comma 3, lett. b) del CCNL 2016-2019	g		0,00	0,00
finanziamento fondo, con oneri a carico del bilancio, per incremento delle dotazioni organiche in applicazione dell'art. 53, comma 1, del CCNL 8 giugno 2000 art. 96, comma 3, lett. c) del CCNL 2016-2019	h		0,00	0,00
risorse derivanti dall'applicazione dell'art. 1, comma 435, L. n. 205/2017, a seguito di riparto in sede regionale, previo confronto ai sensi dell'art. 6, comma 1, lett. h) del CCNL 2016-2019 art. 96, comma 3, lett. d) del CCNL 2016-2019	i		0,00	0,00
importi variabili:				
finanziamento fondo, con oneri a carico del bilancio, per attivazione nuovi servizi ad invarianza della dotazione organica in applicazione dell'art. 53, comma 2, del CCNL 8 giugno 2000 art. 96, comma 4, lett. a) del CCNL 2016-2019	j		0,00	0,00
eventuali altre risorse derivanti da disposizioni di legge che prevedano specifici trattamenti economici in favore del personale, coerenti con la finalità del presente fondo art. 96, comma 4, lett. b) del CCNL 2016-2019	m		0,00	0,00
eventuale quota di risorse annualmente trasferite dal Fondo per la retribuzione di risultato, ai sensi dell'art. 95, comma 7, lett. a) del CCNL 2016-2019 art. 96, comma 4, lett. c) del CCNL 2016-2019	n		0,00	0,00
Riduzione fondo in applicazione dell'art. 23, comma 2, del D.Lgs. n. 75 del 29 maggio 2017, tenuto conto di quanto disposto dall'art. 11, comma 1, lett. a) del D.L. n. 135/2018	o	finis anno 2016 al netto degli incrementi previsti, successivamente alla data di entrata in vigore del D.Lgs. n. 75/2017, del CCNL	0,00	0,00
adeguamento fondo in applicazione dell'art. 11, comma 1, del D.L. n. 35/2019 (cd. Decreto Calabria) convertito con L. n. 60/2019	p	quota assegnata dalla Regione Abruzzo (dirigenti MV e dirigenti SAN) per l'anno 2022, al netto degli oneri riflessi	29.682,35	
		stima anno 2023		17.067,45
incremento fondo in applicazione della L. 205/2017, art. 1, commi 435 e 435 bis	q	quota assegnata dalla Regione Abruzzo per l'anno 2022, al netto degli oneri riflessi	476.920,64	476.920,64
Fondo determinato	r	risorsa algebrica da (a) e (q)	4.202.493,96	4.190.175,06



REGIONE ABRUZZO

Azienda Sanitaria Locale n. 2 LANCIANO-VASTO-CHIETI

Via dei Vestini snc - 66100 Chieti

C.F. e P. Iva 02307130696

DELIBERAZIONE

DEL

DIRETTORE GENERALE

02 MAG 2023

N. 696 DEL _____

Oggetto: Personale dell'area del Comparto della ASL Lanciano-Vasto-Chieti. Determinazione definitiva per l'anno 2022 del fondo condizioni di lavoro e incarichi e del fondo premialità e fasce e rideterminazione per l'anno 2021 del fondo condizioni di lavoro e incarichi e per gli anni 2019, 2020 e 2021 del fondo premialità e fasce.-

IL DIRETTORE GENERALE

Thomas Schael, nominato con delibera della Giunta Regionale d'Abruzzo n. 543 del 11.09.2019 ai sensi del vigente Decreto Legislativo n. 502 del 30 dicembre 1992 e successive modifiche ed integrazioni;

VISTA l'allegata proposta di deliberazione di pari oggetto del Direttore della U.O.C. Amministrazione e Sviluppo delle Risorse Umane, Manuela Loffredo, datata 2 maggio 2023

DATO ATTO dell'attestazione di regolarità e legittimità dell'atto da parte del Direttore della predetta Unità Operativa, come acquisita in calce alla proposta medesima;

ACQUISITI i pareri espressi ed attestati in calce dal Direttore Amministrativo Aziendale e dal Direttore Sanitario Aziendale f.f., per quanto di rispettiva competenza,

DELIBERA

di fare integralmente propria la menzionata proposta di deliberazione, che forma parte integrante e sostanziale del presente atto e di disporre in conformità della stessa.

Parere favorevole _____

Il Direttore Amministrativo Aziendale
(Giovanni Stroppa)

Parere favorevole _____

Il Direttore Sanitario Aziendale f.f.
(Francesco Cipollone)

IL DIRETTORE GENERALE

(Thomas SCHAEEL)



REGIONE ABRUZZO
Azienda Sanitaria Locale n. 2 LANCIANO-VASTO-CHIETI
Via dei Vestini snc - 66100 Chieti
C.F. e P. Iva 02307130696

Proposta di deliberazione
per il
Direttore Generale

Oggetto: Personale dell'area del Comparto della ASL Lanciano-Vasto-Chieti, Determinazione definitiva per l'anno 2022 del fondo condizioni di lavoro e incarichi e del fondo premialità e fasce e rideterminazione per l'anno 2021 del fondo condizioni di lavoro e incarichi e per gli anni 2019, 2020 e 2021 del fondo premialità e fasce.-

Il Direttore dell'Unità Operativa Complessa Amministrazione e Sviluppo Risorse Umane, previa istruttoria e attestazione di legittimità e regolarità tecnica del provvedimento,

Viste le disposizioni del CCNL 2016-2018 dell'area del comparto, sottoscritto in data 21 maggio 2018, che ha istituito il Fondo condizioni di lavoro e incarichi (art. 80) e il Fondo premialità e fasce (art. 81), nei quali confluiscono le risorse dei precedenti tre fondi di cui agli artt. 7, 8 e 9 del CCNL II biennio economico 2008/2009, nei valori consolidatisi nell'anno 2017, come certificati dal Collegio Sindacale;

Richiamati:

- l'atto deliberativo n. 358 del 8 maggio 2020 con il quale si è provveduto alla determinazione definitiva per l'anno 2019 del fondo condizioni di lavoro e incarichi e del fondo premialità e fasce;
 - l'atto deliberativo n. 90 del 2 febbraio 2021 con il quale si è provveduto alla determinazione, in via definitiva per l'anno 2020 e in via provvisoria per l'anno 2021, del fondo condizioni di lavoro e incarichi e del fondo premialità e fasce;
 - l'atto deliberativo n. 1397 del 4 ottobre 2022 con il quale si è provveduto alla determinazione, in via definitiva per l'anno 2021 e in via provvisoria per l'anno 2022, del fondo condizioni di lavoro e incarichi e del fondo premialità e fasce
- relativi al personale dell'area del Comparto della ASL Lanciano-Vasto-Chieti, ai quali integralmente si rinvia;

Preso atto che in data 2 novembre 2022 è stato sottoscritto il CCNL 2019-2021 relativo al personale dell'area del Comparto sanità che, all'art. 101, dispone un incremento dei fondi di cui ai citati articoli 80 e 81 del CCNL 2016-2018 e detta nuove disposizioni in merito alla determinazione dei fondi contrattuali, istituendo, con gli articoli 102 e 103, a decorrere dal 2023, rispettivamente il Fondo incarichi, progressioni economiche e indennità professionali e il Fondo premialità e condizioni di lavoro;

Visto l'art. 101 che prevede:

1. al comma 1, che, a decorrere dal 01/01/2021, il Fondo condizioni di lavoro e incarichi, di cui all'art. 80 del CCNL 21/05/2018 è stabilmente incrementato di un importo, su base annua, pari a € 84,50 pro capite, applicati alle unità di personale destinatarie del presente CCNL in servizio al 31/12/2018;
2. al comma 2, che il Fondo premialità e fasce, di cui all'art. 81 del CCNL 21/05/2018, è incrementato di un importo calcolato in rapporto all'incremento delle fasce disposto dall'art. 97 (Incrementi degli stipendi tabellari), comma 1, con le scadenze ivi previste;

Visti altresì:

1. l'art. 102, comma 5, del CCNL 2019-2021 che testualmente dispone che *"Le disponibilità del presente Fondo sono ulteriormente incrementabili ai sensi dell'art. 1 comma 612 della legge n.*



REGIONE ABRUZZO
 Azienda Sanitaria Locale n. 2 LANCIANO-VASTO-CHIETI
 Via dei Vestini snc - 66100 Chieti
 C.F. e P. Iva 02307130696

- 234 del 30 dicembre 2021 (Legge di bilancio 2022) e con la decorrenza ivi indicata, di un importo, su base annua, non superiore a Euro 145,53 pro-capite, applicato alle unità di personale destinatarie del presente CCNL in servizio al 31/12/2018, a valere su risorse appositamente stanziati a carico dei bilanci delle aziende o degli enti. Le risorse di cui al presente comma sono destinate alla remunerazione degli incarichi di cui al TITOLO III - CAPO III (Sistema degli incarichi);
2. l'art. 103, comma 7, del CCNL 2019-2021 ai sensi del quale "In attuazione di quanto previsto dall'art. 1, comma 604, della legge n. 234 del 30 dicembre 2021 (Legge di bilancio 2022), con la decorrenza ivi indicata, le disponibilità del presente Fondo sono ulteriormente incrementabili, a valere su risorse appositamente stanziati a carico dei bilanci delle aziende o degli enti, variabili, di un importo, su base annua, non superiore a Euro 68,41 annui pro-capite, applicati alle unità di personale destinatarie del presente CCNL in servizio al 31/12/2018";
 3. l'art. 103, comma 8, del CCNL 2019-2021 ai sensi del quale "In attuazione di quanto previsto dall'art. 1, comma 293, della legge 30/12/2021, n. 234, con la decorrenza ivi indicata, le disponibilità del presente Fondo sono ulteriormente incrementabili sulla base del piano di riparto tra le aziende e gli enti effettuato a livello regionale, previo confronto di cui all'art. 7, comma 1, lett. g) (Confronto regionale), della quota delle predette risorse attribuita a ciascuna Regione, secondo le indicazioni dell'allegata tabella G. Le aziende e gli enti, garantiscono comunque, anche prima del riparto regionale, la copertura del valore attribuito a titolo di anticipazione dell'indennità di pronto soccorso ai sensi dell'art. 107, comma 4 (Indennità per l'operatività in particolari UO/ Servizi) e la conseguente integrazione delle risorse del presente fondo";

Dato atto che le citate disposizioni della legge n. 234/2021 prevedono un incremento delle risorse destinate al trattamento accessorio del personale dipendente già decorrere dall'anno 2022;

Vista la determinazione della Giunta Regionale Abruzzo n. DPP004/34 del 19 aprile 2023 con la quale, in attuazione di quanto previsto dall'art. 1, comma 293, della legge 30/12/2021, n. 234 e sulla scorta dei criteri condivisi con le OO.SS. all'esito del Confronto Regionale del 6 marzo 2023, sono state ripartite, per l'anno 2022, le risorse di cui alla tabella G del CCNL 2019-2021;

Preso atto che le suddette risorse, di cui all'art. 103, comma 8, del CCNL 2019-2021, sono pari per la ASL Lanciano-Vasto-Chieti ad € 257.437,71 al netto degli oneri riflessi ed incrementano, per l'anno 2022, il fondo condizioni di lavoro e incarichi;

Viste le Linee Guida per la predisposizione dei bilanci d'esercizio 2022 delle ASL, trasmesse con nota prot. n. 0179748/23 del 24 aprile 2023 della Regione Abruzzo - Dipartimento Sanità - Servizio Programmazione Economico Finanziaria;

Dato atto che le risorse di cui agli artt. 102, comma 5, del CCNL 2019-2021 (art. 1 comma 612 legge n. 234/2021) e 103, comma 7, del CCNL 2019-2021 (art. 1, comma 604, della legge n. 234/2023), appositamente iscritte in bilancio tra i costi per i rinnovi contrattuali area Comparto, saranno allocate sui fondi di destinazione anche all'esito di specifiche indicazioni regionali in materia;

Tenuto conto che il comma 5 degli articoli 80 e 81 del CCNL 2016-2018 dispone che la quantificazione delle risorse di entrambi i fondi deve, comunque, avvenire, complessivamente, nel rispetto dell'art. 23, comma 2, del D.Lgs. n.75/2017;

Richiamato l'art. 23, comma 2, del D.Lgs. n. 75/2017 recante *Modifiche e integrazioni al decreto legislativo 30 marzo 2001, n. 165, ai sensi degli articoli 16, commi 1, lettera a), e 2, lettere b), c), d) ed e) e 17, comma 1, lettere a), c), e), f), g), h), l), m), n), o), q), r), s) e z), della legge 7 agosto 2015, n. 124, in materia di riorganizzazione delle amministrazioni pubbliche* nella parte in cui dispone che "omissis...a decorrere dal 1° gennaio 2017, l'ammontare complessivo delle risorse annualmente destinate al trattamento accessorio del personale, anche di livello dirigenziale, di ciascuna delle amministrazioni di cui all'articolo 1, comma 2, del decreto legislativo 30 marzo 2001, n. 165, non può superare il corrispondente importo dell'anno 2016. A decorrere dalla predetta data l'articolo 1, comma 236, della legge 28 dicembre 2015, n. 208 è abrogato...omissis";



REGIONE ABRUZZO
Azienda Sanitaria Locale n. 2 LANCIANO-VASTO-CHIETI
 Via dei Vestini snc - 66100 Chieti
 C.F. e P. Iva 02307130696

Visto, altresì il D.L. n. 135/2018 (cd. decreto "semplificazioni") convertito, con modificazioni, dalla Legge 11 febbraio 2019 n. 12, che, all'art. 11 (Adeguamento dei fondi destinati al trattamento economico accessorio del personale dipendente della pubblica amministrazione), comma 1, lett. a, dispone che il limite di cui all'art. 23, comma 2, del D.Lgs. n. 75/2017 non opera con riferimento agli incrementi previsti, successivamente alla data di entrata in vigore del medesimo decreto n. 75 del 2017, dai contratti collettivi nazionali di lavoro, a valere sulle disponibilità finanziarie di cui all'articolo 48 del decreto legislativo 30 marzo 2001, n. 165 e dagli analoghi provvedimenti negoziali riguardanti il personale contrattualizzato in regime di diritto pubblico;

Precisato che, invece, resta assoggettato al limite previsto dall'art. 23, comma 2, del decreto legislativo n. 75/2017, l'incremento dei fondi derivante dalle retribuzioni individuali di anzianità che non saranno più corrisposte al personale cessato dal servizio. A decorrere dall'anno 2019, il relativo importo, riferito all'anno precedente, alimenta:

- stabilmente, in misura intera in ragione d'anno, il Fondo condizioni di lavoro e incarichi;
- le risorse variabili del Fondo premialità e fasce, per le sole mensilità residue dopo la cessazione, computandosi, a tal fine, oltre ai ratei di tredicesima mensilità, le frazioni di mese superiori a quindici giorni;

Visto l'art. 11, comma 1, del D.L. n. 35/2019 (cd. Decreto Calabria) nella parte in cui dispone che, a decorrere dal 2019, "...il limite, definito dall'articolo 23, comma 2, del decreto legislativo 25 maggio 2017, n. 75, è adeguato, in aumento o in diminuzione, per garantire l'invarianza del valore medio procapite, riferito all'anno 2018, prendendo a riferimento come base di calcolo il personale in servizio al 31 dicembre 2018";

Visto il documento 20/186/CR4ter/C7 con cui la Conferenza delle Regioni e delle Province Autonome, sulla base del parere n. 179877 del 1° settembre 2020 del Ministero dell'Economia e delle Finanze - Dipartimento della Ragioneria Generale dello Stato, fornisce indicazioni applicative per l'incremento dei fondi per il trattamento accessorio del personale delle aziende ed enti del SSN in relazione al disposto dell'art. 11, comma 1, del D.L. n. 35/2019 convertito dalla L. n. 60/2019;

Rilevato che le suddette risorse incrementano i fondi in deroga all'art. 23, comma 2, del D.Lgs. n. 75/2017, sulla base degli indirizzi regionali e ferma restando la compatibilità finanziaria complessiva in ambito regionale, in coerenza con i piani triennali dei fabbisogni del personale;

Preso atto che, in applicazione dell'art. 11, comma 1, del D.L. n. 35/2019, convertito nella legge n. 60 del 25 giugno 2019, già con nota prot. n. 75463/23 del 22 febbraio 2023 del Dirigente Servizio Risorse Umane del SSR, la Regione Abruzzo ha comunicato alle Aziende Sanitarie della Regione, per l'annualità 2022, gli importi, comprensivi di oneri riflessi e Irap, per l'adeguamento dei fondi per il trattamento accessorio del personale, successivamente confermati con DGR n. 217 del 14 aprile 2023, acquisita al prot. n. 38879 del 17 aprile 2023, e che, per la ASL Lanciano-Vasto-Chieti, sono di seguito riportati:

Azienda Sanitaria Locale	Quota incremento fondi 2022	oneri	IRAP 8,5	TOTALE
ASL Lanciano-Vasto-Chieti	715.076,39	170.188,18	60.781,49	946.046,06

Dato atto che, la quota delle predette risorse di competenza del personale dell'area del Comparto, al netto degli oneri riflessi ed Irap, sono state ripartite tra i fondi riferiti al personale dell'area come di seguito:



REGIONE ABRUZZO
Azienda Sanitaria Locale n. 2 LANCIANO-VASTO-CHIETI
 Via del Vestini snc – 66100 Chieti
 C.F. e P. Iva 02307130696

Area Comparto

696.663,26

		quota assegnata	di cui oneri riflessi e IRAP	quota incremento fondi
L. 60/2019, art. 11, comma 1, D.L. 35/2019 (cd. Decreto Calabria)	Fondo condizioni di lavoro e incarichi	380.688,57	92.942,10	287.746,47
	Fondo premialità e fasce	315.974,69	77.142,73	238.831,96

526.578,43

Viste la circolare MEF-Ragioneria Generale dello Stato n. 25/2012 e, più di recente, la circolare MEF-Ragioneria Generale dello Stato n. 13 del 15 aprile 2016 avente ad oggetto il conto annuale 2015 che, nella sezione relativa al monitoraggio della contrattazione integrativa, raccomanda una certificazione della costituzione del fondo, da parte dell'organo di controllo, disgiunta ed autonoma rispetto alla certificazione del contratto integrativo;

Ritenuto sulla scorta di quanto sopra, di dover determinare in via definitiva per l'anno 2022 il fondo condizioni di lavoro e incarichi e il fondo premialità e fasce e rideterminare per l'anno 2021 il fondo condizioni di lavoro e incarichi e per gli anni 2019, 2020 e 2021 il fondo premialità e fasce, di pertinenza del personale dell'area del Comparto della ASL Lanciano-Vasto-Chieti, come da allegati A) e B), parti integranti e sostanziali del presente atto, negli importi di seguito indicati:

Fondo condizioni di lavoro e incarichi

rideterminazione anno 2021	€ 13.627.025,87
determinazione definitiva anno 2022	€ 13.460.784,00

Fondo premialità e fasce

rideterminazione anno 2019	€ 10.289.533,59
rideterminazione anno 2020	€ 10.352.020,22
rideterminazione anno 2021	€ 11.114.776,93
determinazione definitiva anno 2022	€ 10.763.119,33

Dato atto che i fondi, come sopra determinati, sono stati costituiti nel rispetto delle disposizioni di cui all'art. 23, comma 2, del d.lgs. 75/2017 e dunque, il loro ammontare complessivo non è superiore al corrispondente importo determinato per l'anno 2016, fatti salvi gli incrementi previsti dai CC.CC.NN.LL. nonché quelli derivanti dall'applicazione dell'art. 11, comma 1, del D.L. n. 35/2019;

Dato atto, altresì, che, per l'imputazione dei costi relativi ai sopracitati fondi, si procede, in corso d'anno, mediante i provvedimenti di liquidazione mensili ovvero, per la quota eccedente, mediante il provvedimento di impegno a consuntivo annuale;

Rilevato che i costi per le rideterminazioni dei fondi relativi agli anni 2019, 2020 e 2021 fanno carico agli accantonamenti per rinnovi contrattuali, iscritti nei bilanci degli anni di competenza;

Precisato che la determinazione dei fondi di cui al presente atto potrà essere rivista alla luce di eventuali mutamenti legislativi, contrattuali, disposizioni regionali e/o circolari interpretative;

Ritenuto di dover riservare a successivo atto la costituzione in via provvisoria, per l'anno 2023, del fondo incarichi, progressioni economiche e indennità professionali e del fondo premialità e condizioni di lavoro di cui agli articoli 102 e 103 del CCNL 2019-2021;



REGIONE ABRUZZO
Azienda Sanitaria Locale n. 2 LANCIANO-VASTO-CHIETI
Via dei Vestini snc - 66100 Chieti
C.F. e P. Iva 02307130696

PROPONE DI DELIBERARE QUANTO SEGUE:

per tutti i motivi esplicitati in narrativa e che debbono intendersi per integralmente riportati e trascritti nel presente dispositivo,

di determinare, in via definitiva per l'anno 2022 il fondo condizioni di lavoro e incarichi e il fondo premialità e fasce e rideterminare per l'anno 2021 il fondo condizioni di lavoro e incarichi e per gli anni 2019, 2020 e 2021 il fondo premialità e fasce, di pertinenza del personale dell'area del Comparto della ASL Lanciano-Vasto-Chieti, come da allegati A) e B), parti integranti e sostanziali del presente atto, negli importi di seguito indicati:

Fondo condizioni di lavoro e incarichi

rideterminazione anno 2021	€ 13.627.025,87
determinazione definitiva anno 2022	€ 13.460.784,00

Fondo premialità e fasce

rideterminazione anno 2019	€ 10.289.533,59
rideterminazione anno 2020	€ 10.352.020,22
rideterminazione anno 2021	€ 11.114.776,93
determinazione definitiva anno 2022	€ 10.763.119,33

di dare atto che i fondi, come sopra determinati, sono stati costituiti nel rispetto delle disposizioni di cui all'art. 23, comma 2, del d.lgs. 75/2017 e dunque, il loro ammontare complessivo non è superiore al corrispondente importo determinato per l'anno 2016, fatti salvi gli incrementi previsti dai CC.CC.NN.LL. nonché quelli derivanti dall'applicazione dell'art. 11, comma 1, del D.L. n. 35/2019;

di dare atto, altresì, che, per l'imputazione dei costi relativi ai sopracitati fondi, si procede, in corso d'anno, mediante i provvedimenti di liquidazione mensili ovvero, per la quota eccedente, mediante il provvedimento di impegno a consuntivo annuale;

di rilevare che i costi per le rideterminazioni dei fondi relativi agli anni 2019, 2020 e 2021 fanno carico agli accantonamenti per rinnovi contrattuali, iscritti nei bilanci degli anni di competenza;

di precisare che la determinazione dei fondi di cui al presente atto potrà essere rivista alla luce di eventuali mutamenti legislativi, contrattuali, disposizioni regionali e/o circolari interpretative;

di riservare a successivo atto la costituzione in via provvisoria, per l'anno 2023, del fondo incarichi, progressioni economiche e indennità professionali e del fondo premialità e condizioni di lavoro di cui agli articoli 102 e 103 del CCNL 2019-2021;

di trasmettere copia del presente atto al Collegio Sindacale per la relativa certificazione, alla U.O.C. Bilancio e Contabilità, alle Organizzazioni Sindacali dell'area del Comparto e alla U.O.C. Affari Generali per la successiva pubblicazione all'albo pretorio.

La presente proposta di deliberazione consta di n. 7 pagine e di n. 2 allegati.

L'istruttore e responsabile del procedimento

(Simonetta Lupiani)

Data _____

Firma _____

Simonetta Lupiani

Il Direttore U.O.C. Amm.ne e Sviluppo Risorse Umane

(Manuela Loffredo)

attesta la legittimità e la regolarità dell'atto

Data _____

Firma _____

2 maggio 2023

Manuela Loffredo



REGIONE ABRUZZO
 Azienda Sanitaria Locale n. 2 LANCIANO-VASTO-CHIETI
 Via dei Vestini snc - 66100 Chieti
 C.F. e P. Iva 02307130696

Della suestesa deliberazione viene iniziata
 la pubblicazione il giorno

02 MAG 2023

738547

con prot. n. _____

all'Albo della ASL per rimanere ivi affissa
 per 15 giorni consecutivi ai sensi della
 L. n. 267/2000 e della L.R. n. 28/1992.

La suestesa deliberazione diverrà
 esecutiva a far data dal decimo
 giorno successivo alla
 pubblicazione.

La suestesa deliberazione è stata
 dichiarata "immediatamente
 eseguibile".

Il Funzionario preposto

Determinazione definitiva per l'anno 2022 e rideeterminazione per l'anno 2021 del fondo condizioni di lavoro e incarichi art. 80 del CCNL 2019-2021 del Comparto Sanità				
DESCRIZIONE		Anno 2021	Anno 2022	
risorse del precedente Fondo per i compensi di lavoro straordinario e per la remunerazione di particolari condizioni di disagio, pericolo o danno" (come costituito anno 2017, verificato dal Collegio dei Revisori (verbale n. 2 del 09.02.2018)	a	7.820.862,42	7.820.862,42	
risorse destinate alle indennità di funzione dei titolari di posizioni organizzative art. 60, comma 2, lett. a)	b	C.C.I.A. del 7 febbraio 2013 e C.C.I.A. del 9 maggio 2013	360.794,14	360.794,14
risorse destinate alle indennità di funzione dei titolari di funzioni di coordinamento art. 60, comma 2, lett. b)	c	€ 172.801,46 (importo destinato per indennità di parte fissa per funzioni di coordinamento previste giuste alla deliberazione n. 259 del 20 marzo 2018) + € 150.000,00 (C.C.I.A. del 7 febbraio 2013)	322.801,46	322.801,46
risorse destinate alla compensazione del valore consono delle ex indennità di qualificazione professionale art. 60, comma 1, lett. c)	d	costo sostenuto anno 2018	2.832.666,89	2.832.666,89
risorse destinate alla compensazione dell'indennità professionale specifiche di cui alla Tabella C del CCNL del 05/06/2006 art. 60, comma 2, lett. d)	e	costo sostenuto anno 2018	1.182.766,47	1.182.766,47
incremento, su base annua, pari ad € 91,00 per le unità di personale distaccate dal presente CCNL in servizio alla data del 31.12.2015, e decorrenza dal 31.12.2018 e a venire dall'anno 2019 art. 60, comma 2, lett. e)	f	personale in servizio al 31.12.2015: n. 3947 unità a tempo indeterminato e n. 27 unità a tempo determinato	325.234,00	325.234,00
Incremento in applicazione dell'art. 39, comma 4 lett. b) e d) e comma 4 del CCNL 07/04/99 nel rispetto delle linee di indirizzo emanate a livello regionale di cui all'art. 8, comma 1, lett. b) e c) (Confronto regionale) art. 60, comma 2, lett. f)	g		0,00	0,00
risorse derivanti dalla RIA del personale cessato dal servizio a partire dal 2018. L'importo corrisponde stabilmente nel fondo dell'anno successivo alla cessazione del servizio in misura legata in ragione d'anno art. 60, comma 2, lett. g)	h	importo 2018	115.082,02	115.082,02
		importo 2019	106.734,13	106.734,13
		importo 2020	106.979,18	106.979,18
		importo 2021	0,00	64.907,67
importi variabili:				
risorse inasprite, su base annua, dal Fondo premialità e fasce art. 60, comma 4	i	0,00	0,00	
Riduzione fondo in applicazione dell'art. 23, comma 2, del D.Lgs. n. 75 del 25 maggio 2017, tenuto conto di quanto disposto dall'art. 11, comma 1, lett. a) del D.L. n. 135/2018	l	utile anno 2018 al netto degli incrementi previsti successivamente alla data di entrata in vigore del D.Lgs. n. 75/2017, del CCNL	-326.796,21	-393.793,89
adeguamento fondo in applicazione dell'art. 11, comma 1, del D.L. n. 35/2019 (cd. Decreto Calabria) concesso con L. n. 60/2019	m	quote assegnate dalla Regione Abruzzo, al netto degli oneri riflessi	211.426,05	287.748,47
a decorrere dal 01/01/2021, incremento, su base annua, pari a € 64,50 pro-capite, applicati alle unità di personale distaccate dal CCNL 2019-2021, in servizio al 31/12/2018 comma 1, CCNL 2019-2021 art. 181	n	personale in servizio al 31.12.2018: n. 3.643 unità di cui n. 3234 unità a tempo indeterminato e n. 309 unità a tempo determinato	298.383,50	298.383,50
Incremento fondo in attuazione di quanto previsto dall'art. 1, comma 292, della Legge n. 296/2021 (legge di bilancio 2022) cf. art. 103, comma 8, CCNL 2019-2021	o	interventi previsti succoristi (verbale incontro Regione il marzo 2022)	0,00	257.437,71
Fondo determinato	p	gronema algebrica da (h) a (o)	13.627.025,67	13.460.784,00

**Determinazione definitiva per l'anno 2022 e rideterminazione per gli anni 2019, 2020 e 2021 del fondo premialità e fasce
art. 81 del CCNL 2016-2018 del Comparto Sanità**

DESCRIZIONE		Anno 2019	Anno 2020 <i>al netto delle risorse aggiuntive (2019) 19</i>	Anno 2021	Anno 2022	
risorse destinate al finanziamento delle fasce retributive del precedente "Fondo per il finanziamento delle fasce retributive, delle posizioni organizzative, del valore comune dell'ex indennità di qualificazione professionale e dell'indennità professionale specifica" art. 81, comma 2, lett. a	a	risorse censite anno 2017, certificate dal Collegio dei Revisori (verbale n. 2 del 05.02.2018) al netto delle risorse conferite nel Fondo condizioni di lavoro e incarichi	8.312.895,55	8.312.895,55	8.312.895,55	8.312.895,55
risorse stabili del precedente "Fondo della produttività collettiva per il miglioramento dei servizi e per il premio della qualità delle prestazioni individuali" art. 81, comma 3, lett. b	b	risorse censite anno 2017, certificate dal Collegio dei Revisori (verbale n. 2 del 05.02.2018)	1.702.220,95	1.702.220,95	1.702.220,95	1.702.220,95
incremento di importo calcolato in rapporto al nuovo valore delle fasce attribuite che gravano sul fondo per effetto di quanto previsto dall'art. 76 (incremento degli stipendi tabellari)	c	art. 81, comma 3, lett. a	220.493,26	220.493,26	220.493,26	220.493,26
incremento in applicazione dell'art. 39, comma 4 lett. b) e c) e comma 8 del CCNL 07.04.99 nel rispetto delle linee di indirizzo emanate a livello regionale di cui all'art. 8, comma 1, lett. b) e c) (Contratto regionale)	d	art. 81, comma 3, lett. b	0,00	0,00	0,00	0,00
Importi variabili:						
importo corrispondente ai ratei RIA del personale cessato dal servizio nel corso dell'anno precedente, calcolati in misura pari alle mensilità residue dopo la cessazione	e	art. 81, comma 4, lett. a	67.059,37	33.975,12	66.641,62	34.748,89
incendi tecnici (art. 113 D.Lgs. n. 502018)	f					
Riduzione fondo in applicazione dell'art. 23, comma 2, del D.Lgs. n. 75 del 25 maggio 2017, tenuto conto di quanto disposto dall'art. 11, comma 1, lett. a del D.L. n. 135/2018	g	entro anno 2019 al netto degli incrementi previsti, successivamente alla data di entrata in vigore del D.Lgs. n. 75/2017, del CCNL	-67.059,37	-33.975,12	-66.641,62	-34.748,89
adeguamento fondo in applicazione dell'art. 11, comma 1, del D.L. n. 35/2019 (cd. Decreto Calabria) convertito con L. n. 60/2019	h	quota assegnata dalla Regione Abruzzo, al netto degli oneri riflessi			290.489,56	228.821,90
incremento per importo pari all'incremento delle fasce disposto dall'art. 97, comma 1, del CCNL 2019-2021	i	art. 101, comma 2, CCNL 2019-2021	63.823,83	116.410,46	266.677,61	266.677,61
Fondo determinato	j	Procedura algebrica da (a) e (i)	10.289.533,59	10.352.020,22	11.114.776,93	10.763.119,33

Dettaglio composizione voce BA1390 Consulenze Sanitarie da Privato Consuntivo 2022							
Articole Medici	Sede di appartenenza	Linee di attività	Motivazione	Sede di erogazione della prestazione	Importo	Irap	Totale
3249	RADIOLOGIA PO CHIETI	RADIOLOGIA	TRASFERIMENTO FUNZIONI PENITENZIARIO/ASL	STITUTI PENITENZIAF	2.160,00 €	183,60 €	2.343,60 €
22402	PP.OO. AZIENDALI	MALATTIE INFETTIVE	MMINISTRAZIONE ANTICORPI TERAPIA ANTICLONA	UU.OO.MALETTIE INFETTIVE	780,00 €	66,30 €	846,30 €
24096	PP.OO. AZIENDALI	MALATTIE INFETTIVE	MMINISTRAZIONE ANTICORPI TERAPIA ANTICLONA	UU.OO.MALETTIE INFETTIVE	180,00 €	15,30 €	195,30 €
11556	PP.OO. AZIENDALI	MALATTIE INFETTIVE	MMINISTRAZIONE ANTICORPI TERAPIA ANTICLONA	UU.OO.MALETTIE INFETTIVE	1.800,00 €	153,00 €	1.953,00 €
10271	PP.OO. AZIENDALI	MALATTIE INFETTIVE	MMINISTRAZIONE ANTICORPI TERAPIA ANTICLONA	UU.OO.MALETTIE INFETTIVE	7.530,00 €	640,05 €	8.170,05 €
55570	PP.OO. AZIENDALI	MALATTIE INFETTIVE	MMINISTRAZIONE ANTICORPI TERAPIA ANTICLONA	UU.OO.MALETTIE INFETTIVE	1.200,00 €	102,00 €	1.302,00 €
3619	PP.OO. AZIENDALI	MALATTIE INFETTIVE	MMINISTRAZIONE ANTICORPI TERAPIA ANTICLONA	UU.OO.MALETTIE INFETTIVE	840,00 €	71,40 €	911,40 €
10144	PP.OO. AZIENDALI	MALATTIE INFETTIVE	MMINISTRAZIONE ANTICORPI TERAPIA ANTICLONA	UU.OO.MALETTIE INFETTIVE	360,00 €	30,60 €	390,60 €
11318	PP.OO. AZIENDALI	MALATTIE INFETTIVE	MMINISTRAZIONE ANTICORPI TERAPIA ANTICLONA	UU.OO.MALETTIE INFETTIVE	390,00 €	33,15 €	423,15 €
10273	PP.OO. AZIENDALI	MALATTIE INFETTIVE	MMINISTRAZIONE ANTICORPI TERAPIA ANTICLONA	UU.OO.MALETTIE INFETTIVE	3.120,00 €	265,20 €	3.385,20 €
9131	PP.OO. AZIENDALI	MALATTIE INFETTIVE	MMINISTRAZIONE ANTICORPI TERAPIA ANTICLONA	UU.OO.MALETTIE INFETTIVE	330,00 €	28,05 €	358,05 €
23921	PP.OO. AZIENDALI	MALATTIE INFETTIVE	MMINISTRAZIONE ANTICORPI TERAPIA ANTICLONA	UU.OO.MALETTIE INFETTIVE	1.890,00 €	160,65 €	2.050,65 €
73738	PP.OO. AZIENDALI	MALATTIE INFETTIVE	MMINISTRAZIONE ANTICORPI TERAPIA ANTICLONA	UU.OO.MALETTIE INFETTIVE	1.020,00 €	86,70 €	1.106,70 €
22548	PP.OO. AZIENDALI	MALATTIE INFETTIVE	MMINISTRAZIONE ANTICORPI TERAPIA ANTICLONA	UU.OO.MALETTIE INFETTIVE	3.000,00 €	255,00 €	3.255,00 €
24441	PP.OO. AZIENDALI	MALATTIE INFETTIVE	MMINISTRAZIONE ANTICORPI TERAPIA ANTICLONA	UU.OO.MALETTIE INFETTIVE	390,00 €	33,15 €	423,15 €
22571	PP.OO. AZIENDALI	MALATTIE INFETTIVE	MMINISTRAZIONE ANTICORPI TERAPIA ANTICLONA	UU.OO.MALETTIE INFETTIVE	6.240,00 €	530,40 €	6.770,40 €
11250	PP.OO. AZIENDALI	MALATTIE INFETTIVE	MMINISTRAZIONE ANTICORPI TERAPIA ANTICLONA	UU.OO.MALETTIE INFETTIVE	210,00 €	17,85 €	227,85 €
3719	PP.OO. AZIENDALI	MALATTIE INFETTIVE	MMINISTRAZIONE ANTICORPI TERAPIA ANTICLONA	UU.OO.MALETTIE INFETTIVE	450,00 €	38,25 €	488,25 €
3861	PP.OO. AZIENDALI	MALATTIE INFETTIVE	MMINISTRAZIONE ANTICORPI TERAPIA ANTICLONA	UU.OO.MALETTIE INFETTIVE	1.980,00 €	168,30 €	2.148,30 €
10450	PP.OO. AZIENDALI	MALATTIE INFETTIVE	MMINISTRAZIONE ANTICORPI TERAPIA ANTICLONA	UU.OO.MALETTIE INFETTIVE	450,00 €	38,25 €	488,25 €
70080	PP.OO. AZIENDALI	MALATTIE INFETTIVE	MMINISTRAZIONE ANTICORPI TERAPIA ANTICLONA	UU.OO.MALETTIE INFETTIVE	1.590,00 €	135,15 €	1.725,15 €
23911	PP.OO. AZIENDALI	MALATTIE INFETTIVE	MMINISTRAZIONE ANTICORPI TERAPIA ANTICLONA	UU.OO.MALETTIE INFETTIVE	1.350,00 €	114,75 €	1.464,75 €
23858	PP.OO. AZIENDALI	MALATTIE INFETTIVE	MMINISTRAZIONE ANTICORPI TERAPIA ANTICLONA	UU.OO.MALETTIE INFETTIVE	5.340,00 €	453,90 €	5.793,90 €
10052	PP.OO. AZIENDALI	MALATTIE INFETTIVE	MMINISTRAZIONE ANTICORPI TERAPIA ANTICLONA	UU.OO.MALETTIE INFETTIVE	690,00 €	58,65 €	748,65 €
3885	PP.OO. AZIENDALI	MALATTIE INFETTIVE	MMINISTRAZIONE ANTICORPI TERAPIA ANTICLONA	UU.OO.MALETTIE INFETTIVE	480,00 €	40,80 €	520,80 €
					41.610,00 €	3.536,85 €	45.146,85 €
3619	PP.SS. AZIENDALI	PRONTO SOCCORSO	CARENZA PERSONALE	P.S. AZIENDALI	390,00 €	33,15 €	423,15 €
10144	PP.SS. AZIENDALI	PRONTO SOCCORSO	CARENZA PERSONALE	P.S. AZIENDALI	180,00 €	15,30 €	195,30 €
11318	PP.SS. AZIENDALI	PRONTO SOCCORSO	CARENZA PERSONALE	P.S. AZIENDALI	120,00 €	10,20 €	130,20 €
9131	PP.SS. AZIENDALI	PRONTO SOCCORSO	CARENZA PERSONALE	P.S. AZIENDALI	300,00 €	25,50 €	325,50 €
11250	PP.SS. AZIENDALI	PRONTO SOCCORSO	CARENZA PERSONALE	P.S. AZIENDALI	390,00 €	33,15 €	423,15 €
3719	PP.SS. AZIENDALI	PRONTO SOCCORSO	CARENZA PERSONALE	P.S. AZIENDALI	570,00 €	48,45 €	618,45 €
23858	PP.SS. AZIENDALI	PRONTO SOCCORSO	CARENZA PERSONALE	P.S. AZIENDALI	4.740,00 €	402,90 €	5.142,90 €
3885	PP.SS. AZIENDALI	PRONTO SOCCORSO	CARENZA PERSONALE	P.S. AZIENDALI	360,00 €	30,60 €	390,60 €
					7.050,00 €	599,25 €	7.649,25 €
24096	PP.OO. AZIENDALI	PSICHIATRIA	TRASFERIMENTO FUNZIONI PENITENZIARIO/ASL	STITUTI PENITENZIAF	192,00 €	16,32 €	208,32 €
55570	PP.OO. AZIENDALI	PSICHIATRIA	TRASFERIMENTO FUNZIONI PENITENZIARIO/ASL	STITUTI PENITENZIAF	1.320,00 €	112,20 €	1.432,20 €
73738	PP.OO. AZIENDALI	PSICHIATRIA	TRASFERIMENTO FUNZIONI PENITENZIARIO/ASL	STITUTI PENITENZIAF	2.520,00 €	214,20 €	2.734,20 €
25140	PP.OO. AZIENDALI	PSICHIATRIA	TRASFERIMENTO FUNZIONI PENITENZIARIO/ASL	STITUTI PENITENZIAF	300,00 €	25,50 €	325,50 €
					4.332,00 €	368,22 €	4.700,22 €
24096	PP.OO. AZIENDALI	PSICHIATRIA	TRASFERIMENTO FUNZIONI PENITENZIARIO/ASL	STITUTI PENITENZIAF	600,00 €	51,00 €	651,00 €
55570	PP.OO. AZIENDALI	PSICHIATRIA	TRASFERIMENTO FUNZIONI PENITENZIARIO/ASL	STITUTI PENITENZIAF	1.500,00 €	127,50 €	1.627,50 €
73738	PP.OO. AZIENDALI	PSICHIATRIA	TRASFERIMENTO FUNZIONI PENITENZIARIO/ASL	STITUTI PENITENZIAF	1.860,00 €	158,10 €	2.018,10 €
10003	PP.OO. AZIENDALI	PSICHIATRIA	TRASFERIMENTO FUNZIONI PENITENZIARIO/ASL	STITUTI PENITENZIAF	480,00 €	40,80 €	520,80 €
25140	PP.OO. AZIENDALI	PSICHIATRIA	TRASFERIMENTO FUNZIONI PENITENZIARIO/ASL	STITUTI PENITENZIAF	840,00 €	71,40 €	911,40 €
					5.280,00 €	448,80 €	5.728,80 €
24096	PP.OO. AZIENDALI	PSICHIATRIA	TRASFERIMENTO FUNZIONI PENITENZIARIO/ASL	STITUTI PENITENZIAF	660,00 €	56,10 €	716,10 €
55570	PP.OO. AZIENDALI	PSICHIATRIA	TRASFERIMENTO FUNZIONI PENITENZIARIO/ASL	STITUTI PENITENZIAF	1.440,00 €	122,40 €	1.562,40 €
73738	PP.OO. AZIENDALI	PSICHIATRIA	TRASFERIMENTO FUNZIONI PENITENZIARIO/ASL	STITUTI PENITENZIAF	1.200,00 €	102,00 €	1.302,00 €
10003	PP.OO. AZIENDALI	PSICHIATRIA	TRASFERIMENTO FUNZIONI PENITENZIARIO/ASL	STITUTI PENITENZIAF	660,00 €	56,10 €	716,10 €
25140	PP.OO. AZIENDALI	PSICHIATRIA	TRASFERIMENTO FUNZIONI PENITENZIARIO/ASL	STITUTI PENITENZIAF	480,00 €	40,80 €	520,80 €
24096	PP.OO. AZIENDALI	PSICHIATRIA	TRASFERIMENTO FUNZIONI PENITENZIARIO/ASL	STITUTI PENITENZIAF	660,00 €	56,10 €	716,10 €
55570	PP.OO. AZIENDALI	PSICHIATRIA	TRASFERIMENTO FUNZIONI PENITENZIARIO/ASL	STITUTI PENITENZIAF	2.520,00 €	214,20 €	2.734,20 €
10003	PP.OO. AZIENDALI	PSICHIATRIA	TRASFERIMENTO FUNZIONI PENITENZIARIO/ASL	STITUTI PENITENZIAF	420,00 €	35,70 €	455,70 €
25140	PP.OO. AZIENDALI	PSICHIATRIA	TRASFERIMENTO FUNZIONI PENITENZIARIO/ASL	STITUTI PENITENZIAF	558,00 €	47,43 €	605,43 €
					8.598,00 €	730,83 €	9.328,83 €
24031	PP.OO. AZIENDALI	PSICHIATRIA	TRASFERIMENTO FUNZIONI PENITENZIARIO/ASL	STITUTI PENITENZIAF	360,00 €	30,60 €	390,60 €
24096	PP.OO. AZIENDALI	PSICHIATRIA	TRASFERIMENTO FUNZIONI PENITENZIARIO/ASL	STITUTI PENITENZIAF	420,00 €	35,70 €	455,70 €
55570	PP.OO. AZIENDALI	PSICHIATRIA	TRASFERIMENTO FUNZIONI PENITENZIARIO/ASL	STITUTI PENITENZIAF	2.100,00 €	178,50 €	2.278,50 €
10003	PP.OO. AZIENDALI	PSICHIATRIA	TRASFERIMENTO FUNZIONI PENITENZIARIO/ASL	STITUTI PENITENZIAF	360,00 €	30,60 €	390,60 €
25140	PP.OO. AZIENDALI	PSICHIATRIA	TRASFERIMENTO FUNZIONI PENITENZIARIO/ASL	STITUTI PENITENZIAF	600,00 €	51,00 €	651,00 €
					3.840,00 €	326,40 €	4.166,40 €
22402	PP.OO. AZIENDALI	MALATTIE INFETTIVE	MMINISTRAZIONE ANTICORPI TERAPIA ANTICLONA	UU.OO.MALETTIE INFETTIVE	270,00 €	22,95 €	292,95 €
10273	PP.SS. AZIENDALI	PRONTO SOCCORSO	CARENZA PERSONALE	P.S. AZIENDALI	4.410,00 €	374,85 €	4.784,85 €
23921	PP.SS. AZIENDALI	PRONTO SOCCORSO	CARENZA PERSONALE	P.S. AZIENDALI	1.470,00 €	124,95 €	1.594,95 €
22548	PP.SS. AZIENDALI	PRONTO SOCCORSO	CARENZA PERSONALE	P.S. AZIENDALI	2.190,00 €	186,15 €	2.376,15 €
24441	PP.OO. AZIENDALI	MALATTIE INFETTIVE	MMINISTRAZIONE ANTICORPI TERAPIA ANTICLONA	UU.OO.MALETTIE INFETTIVE	300,00 €	25,50 €	325,50 €
22571	PP.SS. AZIENDALI	PRONTO SOCCORSO	CARENZA PERSONALE	P.S. AZIENDALI	4.200,00 €	357,00 €	4.557,00 €
3861	PP.SS. AZIENDALI	PRONTO SOCCORSO	CARENZA PERSONALE	P.S. AZIENDALI	1.680,00 €	142,80 €	1.822,80 €

Dettaglio composizione voce BA1390 Consulenze Sanitarie da Privato Consuntivo 2022							
Articole Medici	Sede di appartenenza	Linee di attività	Motivazione	Sede di Erogazione della prestazione	Importo	Irap	Totale
70080	PP.OO. AZIENDALI	MALATTIE INFETTIVE	MMINISTRAZIONE ANTICORPI TERAPIA ANTICLONAZIONE	UU.OO.MALETTE INFETTIVE	870,00 €	73,95 €	943,95 €
23911	PP.SS. AZIENDALI	PRONTO SOCCORSO	CARENZA PERSONALE	P.S. AZIENDALI	720,00 €	61,20 €	781,20 €
23858	PP.SS. AZIENDALI	PRONTO SOCCORSO	CARENZA PERSONALE	P.S. AZIENDALI	4.290,00 €	364,65 €	4.654,65 €
10271	PP.SS. AZIENDALI	PRONTO SOCCORSO	CARENZA PERSONALE	P.S. AZIENDALI	6.840,00 €	581,40 €	7.421,40 €
23989	UU.OO. AZIENDALI	ATTIVITA' AMBULATORIALI	CARENZA PERSONALE	UU.OO. AZIENDALI	720,00 €	61,20 €	781,20 €
10588	UU.OO. AZIENDALI	ATTIVITA' AMBULATORIALI	CARENZA PERSONALE	UU.OO. AZIENDALI	750,00 €	63,75 €	813,75 €
10271	UU.OO. AZIENDALI	ATTIVITA' AMBULATORIALI	CARENZA PERSONALE	UU.OO. AZIENDALI	7.620,00 €	647,70 €	8.267,70 €
3709	UU.OO. AZIENDALI	ATTIVITA' AMBULATORIALI	CARENZA PERSONALE	UU.OO. AZIENDALI	780,00 €	66,30 €	846,30 €
10309	UU.OO. AZIENDALI	ATTIVITA' AMBULATORIALI	CARENZA PERSONALE	UU.OO. AZIENDALI	480,00 €	40,80 €	520,80 €
11845	UU.OO. AZIENDALI	ATTIVITA' AMBULATORIALI	CARENZA PERSONALE	UU.OO. AZIENDALI	690,00 €	58,65 €	748,65 €
11015	UU.OO. AZIENDALI	ATTIVITA' AMBULATORIALI	CARENZA PERSONALE	UU.OO. AZIENDALI	750,00 €	63,75 €	813,75 €
					39.030,00 €	3.317,55 €	42.347,55 €
3539	UU.OO. AZIENDALI	ATTIVITA' AMBULATORIALI	CARENZA PERSONALE	UU.OO. AZIENDALI	360,00 €	30,60 €	390,60 €
22360	UU.OO. AZIENDALI	ATTIVITA' AMBULATORIALI	CARENZA PERSONALE	UU.OO. AZIENDALI	450,00 €	38,25 €	488,25 €
23097	UU.OO. AZIENDALI	ATTIVITA' AMBULATORIALI	CARENZA PERSONALE	UU.OO. AZIENDALI	510,00 €	43,35 €	553,35 €
3539	UU.OO. AZIENDALI	ATTIVITA' AMBULATORIALI	CARENZA PERSONALE	UU.OO. AZIENDALI	720,00 €	61,20 €	781,20 €
22360	UU.OO. AZIENDALI	ATTIVITA' AMBULATORIALI	CARENZA PERSONALE	UU.OO. AZIENDALI	540,00 €	45,90 €	585,90 €
23097	UU.OO. AZIENDALI	ATTIVITA' AMBULATORIALI	CARENZA PERSONALE	UU.OO. AZIENDALI	600,00 €	51,00 €	651,00 €
10591	UU.OO. AZIENDALI	ATTIVITA' AMBULATORIALI	CARENZA PERSONALE	UU.OO. AZIENDALI	720,00 €	61,20 €	781,20 €
22548	UU.OO. AZIENDALI	ATTIVITA' AMBULATORIALI	CARENZA PERSONALE	UU.OO. AZIENDALI	810,00 €	68,85 €	878,85 €
3539	UU.OO. AZIENDALI	ATTIVITA' AMBULATORIALI	CARENZA PERSONALE	UU.OO. AZIENDALI	2.520,00 €	214,20 €	2.734,20 €
22360	UU.OO. AZIENDALI	ATTIVITA' AMBULATORIALI	CARENZA PERSONALE	UU.OO. AZIENDALI	1.140,00 €	96,90 €	1.236,90 €
23097	UU.OO. AZIENDALI	ATTIVITA' AMBULATORIALI	CARENZA PERSONALE	UU.OO. AZIENDALI	1.140,00 €	96,90 €	1.236,90 €
22651	UU.OO. AZIENDALI	ATTIVITA' AMBULATORIALI	CARENZA PERSONALE	UU.OO. AZIENDALI	1.200,00 €	102,00 €	1.302,00 €
10271	UU.OO. AZIENDALI	ATTIVITA' AMBULATORIALI	CARENZA PERSONALE	UU.OO. AZIENDALI	5.460,00 €	464,10 €	5.924,10 €
11845	UU.OO. AZIENDALI	ATTIVITA' AMBULATORIALI	CARENZA PERSONALE	UU.OO. AZIENDALI	1.200,00 €	102,00 €	1.302,00 €
10273	UU.OO. AZIENDALI	ATTIVITA' AMBULATORIALI	CARENZA PERSONALE	UU.OO. AZIENDALI	360,00 €	30,60 €	390,60 €
3539	UU.OO. AZIENDALI	ATTIVITA' AMBULATORIALI	CARENZA PERSONALE	UU.OO. AZIENDALI	3.000,00 €	255,00 €	3.255,00 €
23952	UU.OO. AZIENDALI	ATTIVITA' AMBULATORIALI	CARENZA PERSONALE	UU.OO. AZIENDALI	480,00 €	40,80 €	520,80 €
22360	UU.OO. AZIENDALI	ATTIVITA' AMBULATORIALI	CARENZA PERSONALE	UU.OO. AZIENDALI	540,00 €	45,90 €	585,90 €
22571	UU.OO. AZIENDALI	ATTIVITA' AMBULATORIALI	CARENZA PERSONALE	UU.OO. AZIENDALI	2.460,00 €	209,10 €	2.669,10 €
23097	UU.OO. AZIENDALI	ATTIVITA' AMBULATORIALI	CARENZA PERSONALE	UU.OO. AZIENDALI	630,00 €	53,55 €	683,55 €
3861	UU.OO. AZIENDALI	ATTIVITA' AMBULATORIALI	CARENZA PERSONALE	UU.OO. AZIENDALI	1.560,00 €	132,60 €	1.692,60 €
23858	UU.OO. AZIENDALI	ATTIVITA' AMBULATORIALI	CARENZA PERSONALE	UU.OO. AZIENDALI	5.280,00 €	448,80 €	5.728,80 €
4614	UU.OO. AZIENDALI	ATTIVITA' AMBULATORIALI	CARENZA PERSONALE	UU.OO. AZIENDALI	360,00 €	30,60 €	390,60 €
22360	UU.OO. AZIENDALI	ATTIVITA' AMBULATORIALI	CARENZA PERSONALE	UU.OO. AZIENDALI	480,00 €	40,80 €	520,80 €
23097	UU.OO. AZIENDALI	ATTIVITA' AMBULATORIALI	CARENZA PERSONALE	UU.OO. AZIENDALI	600,00 €	51,00 €	651,00 €
24031	UU.OO. AZIENDALI	ATTIVITA' AMBULATORIALI	CARENZA PERSONALE	UU.OO. AZIENDALI	180,00 €	15,30 €	195,30 €
24096	UU.OO. AZIENDALI	ATTIVITA' AMBULATORIALI	CARENZA PERSONALE	UU.OO. AZIENDALI	960,00 €	81,60 €	1.041,60 €
55570	UU.OO. AZIENDALI	ATTIVITA' AMBULATORIALI	CARENZA PERSONALE	UU.OO. AZIENDALI	1.800,00 €	153,00 €	1.953,00 €
22548	UU.OO. AZIENDALI	ATTIVITA' AMBULATORIALI	CARENZA PERSONALE	UU.OO. AZIENDALI	1.800,00 €	153,00 €	1.953,00 €
10003	UU.OO. AZIENDALI	ATTIVITA' AMBULATORIALI	CARENZA PERSONALE	UU.OO. AZIENDALI	360,00 €	30,60 €	390,60 €
25140	UU.OO. AZIENDALI	ATTIVITA' AMBULATORIALI	CARENZA PERSONALE	UU.OO. AZIENDALI	660,00 €	56,10 €	716,10 €
23858	UU.OO. AZIENDALI	ATTIVITA' AMBULATORIALI	CARENZA PERSONALE	UU.OO. AZIENDALI	1.440,00 €	122,40 €	1.562,40 €
					40.320,00 €	3.427,20 €	43.747,20 €
10857	UU.OO. AZIENDALI	ATTIVITA' VARIE	CARENZA PERSONALE	UU.OO. AZIENDALI	520,00 €	44,20 €	564,20 €
10035	UU.OO. AZIENDALI	ATTIVITA' VARIE	CARENZA PERSONALE	UU.OO. AZIENDALI	1.040,00 €	88,40 €	1.128,40 €
3639	UU.OO. AZIENDALI	ATTIVITA' VARIE	CARENZA PERSONALE	UU.OO. AZIENDALI	960,00 €	81,60 €	1.041,60 €
3761	UU.OO. AZIENDALI	ATTIVITA' VARIE	CARENZA PERSONALE	UU.OO. AZIENDALI	1.680,00 €	142,80 €	1.822,80 €
3631	UU.OO. AZIENDALI	ATTIVITA' VARIE	CARENZA PERSONALE	UU.OO. AZIENDALI	960,00 €	81,60 €	1.041,60 €
10179	UU.OO. AZIENDALI	ATTIVITA' VARIE	CARENZA PERSONALE	UU.OO. AZIENDALI	520,00 €	44,20 €	564,20 €
10636	UU.OO. AZIENDALI	ATTIVITA' VARIE	CARENZA PERSONALE	UU.OO. AZIENDALI	480,00 €	40,80 €	520,80 €
3844	UU.OO. AZIENDALI	ATTIVITA' VARIE	CARENZA PERSONALE	UU.OO. AZIENDALI	560,00 €	47,60 €	607,60 €
3328	UU.OO. AZIENDALI	ATTIVITA' VARIE	CARENZA PERSONALE	UU.OO. AZIENDALI	520,00 €	44,20 €	564,20 €
10035	UU.OO. AZIENDALI	ATTIVITA' VARIE	CARENZA PERSONALE	UU.OO. AZIENDALI	480,00 €	40,80 €	520,80 €
3761	UU.OO. AZIENDALI	ATTIVITA' VARIE	CARENZA PERSONALE	UU.OO. AZIENDALI	1.000,00 €	85,00 €	1.085,00 €
3631	UU.OO. AZIENDALI	ATTIVITA' VARIE	CARENZA PERSONALE	UU.OO. AZIENDALI	480,00 €	40,80 €	520,80 €
3891	UU.OO. AZIENDALI	ATTIVITA' VARIE	CARENZA PERSONALE	UU.OO. AZIENDALI	960,00 €	81,60 €	1.041,60 €
10587	UU.OO. AZIENDALI	ATTIVITA' VARIE	CARENZA PERSONALE	UU.OO. AZIENDALI	520,00 €	44,20 €	564,20 €
10636	UU.OO. AZIENDALI	ATTIVITA' VARIE	CARENZA PERSONALE	UU.OO. AZIENDALI	1.000,00 €	85,00 €	1.085,00 €
3844	UU.OO. AZIENDALI	ATTIVITA' VARIE	CARENZA PERSONALE	UU.OO. AZIENDALI	1.600,00 €	136,00 €	1.736,00 €
3328	UU.OO. AZIENDALI	ATTIVITA' VARIE	CARENZA PERSONALE	UU.OO. AZIENDALI	1.080,00 €	91,80 €	1.171,80 €
3851	UU.OO. AZIENDALI	ATTIVITA' VARIE	CARENZA PERSONALE	UU.OO. AZIENDALI	520,00 €	44,20 €	564,20 €
22402	UU.OO. AZIENDALI	ATTIVITA' VARIE	CARENZA PERSONALE	UU.OO. AZIENDALI	660,00 €	56,10 €	716,10 €
10035	UU.OO. AZIENDALI	ATTIVITA' VARIE	CARENZA PERSONALE	UU.OO. AZIENDALI	600,00 €	51,00 €	651,00 €
3761	UU.OO. AZIENDALI	ATTIVITA' VARIE	CARENZA PERSONALE	UU.OO. AZIENDALI	1.000,00 €	85,00 €	1.085,00 €
24441	UU.OO. AZIENDALI	ATTIVITA' VARIE	CARENZA PERSONALE	UU.OO. AZIENDALI	690,00 €	58,65 €	748,65 €
70080	UU.OO. AZIENDALI	ATTIVITA' VARIE	CARENZA PERSONALE	UU.OO. AZIENDALI	690,00 €	58,65 €	748,65 €
24118	UU.OO. AZIENDALI	ATTIVITA' VARIE	CARENZA PERSONALE	UU.OO. AZIENDALI	400,00 €	34,00 €	434,00 €
22402	UU.OO. AZIENDALI	ATTIVITA' VARIE	CARENZA PERSONALE	UU.OO. AZIENDALI	180,00 €	15,30 €	195,30 €
23631	UU.OO. AZIENDALI	ATTIVITA' VARIE	CARENZA PERSONALE	UU.OO. AZIENDALI	440,00 €	37,40 €	477,40 €
24516	UU.OO. AZIENDALI	ATTIVITA' VARIE	CARENZA PERSONALE	UU.OO. AZIENDALI	480,00 €	40,80 €	520,80 €
3813	UU.OO. AZIENDALI	ATTIVITA' VARIE	CARENZA PERSONALE	UU.OO. AZIENDALI	920,00 €	78,20 €	998,20 €
11551	UU.OO. AZIENDALI	ATTIVITA' VARIE	CARENZA PERSONALE	UU.OO. AZIENDALI	480,00 €	40,80 €	520,80 €
3761	UU.OO. AZIENDALI	ATTIVITA' VARIE	CARENZA PERSONALE	UU.OO. AZIENDALI	1.400,00 €	119,00 €	1.519,00 €
10505	UU.OO. AZIENDALI	ATTIVITA' VARIE	CARENZA PERSONALE	UU.OO. AZIENDALI	960,00 €	81,60 €	1.041,60 €
21110	UU.OO. AZIENDALI	ATTIVITA' VARIE	CARENZA PERSONALE	UU.OO. AZIENDALI	480,00 €	40,80 €	520,80 €
24441	UU.OO. AZIENDALI	ATTIVITA' VARIE	CARENZA PERSONALE	UU.OO. AZIENDALI	330,00 €	28,05 €	358,05 €
10495	UU.OO. AZIENDALI	ATTIVITA' VARIE	CARENZA PERSONALE	UU.OO. AZIENDALI	480,00 €	40,80 €	520,80 €
23097	UU.OO. AZIENDALI	ATTIVITA' VARIE	CARENZA PERSONALE	UU.OO. AZIENDALI	520,00 €	44,20 €	564,20 €
70080	UU.OO. AZIENDALI	ATTIVITA' VARIE	CARENZA PERSONALE	UU.OO. AZIENDALI	840,00 €	71,40 €	911,40 €
3845	UU.OO. AZIENDALI	ATTIVITA' VARIE	CARENZA PERSONALE	UU.OO. AZIENDALI	960,00 €	81,60 €	1.041,60 €
22402	UU.OO. AZIENDALI	ATTIVITA' VARIE	CARENZA PERSONALE	UU.OO. AZIENDALI	300,00 €	25,50 €	325,50 €
10808	UU.OO. AZIENDALI	ATTIVITA' VARIE	CARENZA PERSONALE	UU.OO. AZIENDALI	280,00 €	23,80 €	303,80 €
10035	UU.OO. AZIENDALI	ATTIVITA' VARIE	CARENZA PERSONALE	UU.OO. AZIENDALI	520,00 €	44,20 €	564,20 €
24078	UU.OO. AZIENDALI	ATTIVITA' VARIE	CARENZA PERSONALE	UU.OO. AZIENDALI	480,00 €	40,80 €	520,80 €
3813	UU.OO. AZIENDALI	ATTIVITA' VARIE	CARENZA PERSONALE	UU.OO. AZIENDALI	440,00 €	37,40 €	477,40 €

Dettaglio composizione voce BA1390 Consulenze Sanitarie da Privato Consuntivo 2022							
Articole Medici	Sede di appartenenza	Linee di attività	Motivazione	Sede di Erogazione della prestazione	Importo	Irap	Totale
3761	UU.OO. AZIENDALI	ATTIVITA' VARIE	CARENZA PERSONALE	UU.OO. AZIENDALI	1.560,00 €	132,60 €	1.692,60 €
24296	UU.OO. AZIENDALI	ATTIVITA' VARIE	CARENZA PERSONALE	UU.OO. AZIENDALI	320,00 €	27,20 €	347,20 €
11739	UU.OO. AZIENDALI	ATTIVITA' VARIE	CARENZA PERSONALE	UU.OO. AZIENDALI	360,00 €	30,60 €	390,60 €
3841	UU.OO. AZIENDALI	ATTIVITA' VARIE	CARENZA PERSONALE	UU.OO. AZIENDALI	2.000,00 €	170,00 €	2.170,00 €
24462	UU.OO. AZIENDALI	ATTIVITA' VARIE	CARENZA PERSONALE	UU.OO. AZIENDALI	480,00 €	40,80 €	520,80 €
10861	UU.OO. AZIENDALI	ATTIVITA' VARIE	CARENZA PERSONALE	UU.OO. AZIENDALI	480,00 €	40,80 €	520,80 €
10495	UU.OO. AZIENDALI	ATTIVITA' VARIE	CARENZA PERSONALE	UU.OO. AZIENDALI	280,00 €	23,80 €	303,80 €
70080	UU.OO. AZIENDALI	ATTIVITA' VARIE	CARENZA PERSONALE	UU.OO. AZIENDALI	600,00 €	51,00 €	651,00 €
3845	UU.OO. AZIENDALI	ATTIVITA' VARIE	CARENZA PERSONALE	UU.OO. AZIENDALI	480,00 €	40,80 €	520,80 €
3608	UU.OO. AZIENDALI	ATTIVITA' VARIE	CARENZA PERSONALE	UU.OO. AZIENDALI	960,00 €	81,60 €	1.041,60 €
23989	UU.OO. AZIENDALI	ATTIVITA' VARIE	CARENZA PERSONALE	UU.OO. AZIENDALI	480,00 €	40,80 €	520,80 €
22402	UU.OO. AZIENDALI	ATTIVITA' VARIE	CARENZA PERSONALE	UU.OO. AZIENDALI	120,00 €	10,20 €	130,20 €
10354	UU.OO. AZIENDALI	ATTIVITA' VARIE	CARENZA PERSONALE	UU.OO. AZIENDALI	480,00 €	40,80 €	520,80 €
10588	UU.OO. AZIENDALI	ATTIVITA' VARIE	CARENZA PERSONALE	UU.OO. AZIENDALI	560,00 €	47,60 €	607,60 €
4609	UU.OO. AZIENDALI	ATTIVITA' VARIE	CARENZA PERSONALE	UU.OO. AZIENDALI	480,00 €	40,80 €	520,80 €
10365	UU.OO. AZIENDALI	ATTIVITA' VARIE	CARENZA PERSONALE	UU.OO. AZIENDALI	480,00 €	40,80 €	520,80 €
3813	UU.OO. AZIENDALI	ATTIVITA' VARIE	CARENZA PERSONALE	UU.OO. AZIENDALI	480,00 €	40,80 €	520,80 €
10243	UU.OO. AZIENDALI	ATTIVITA' VARIE	CARENZA PERSONALE	UU.OO. AZIENDALI	480,00 €	40,80 €	520,80 €
3709	UU.OO. AZIENDALI	ATTIVITA' VARIE	CARENZA PERSONALE	UU.OO. AZIENDALI	520,00 €	44,20 €	564,20 €
21117	UU.OO. AZIENDALI	ATTIVITA' VARIE	CARENZA PERSONALE	UU.OO. AZIENDALI	480,00 €	40,80 €	520,80 €
3761	UU.OO. AZIENDALI	ATTIVITA' VARIE	CARENZA PERSONALE	UU.OO. AZIENDALI	480,00 €	40,80 €	520,80 €
11845	UU.OO. AZIENDALI	ATTIVITA' VARIE	CARENZA PERSONALE	UU.OO. AZIENDALI	520,00 €	44,20 €	564,20 €
3841	UU.OO. AZIENDALI	ATTIVITA' VARIE	CARENZA PERSONALE	UU.OO. AZIENDALI	480,00 €	40,80 €	520,80 €
11015	UU.OO. AZIENDALI	ATTIVITA' VARIE	CARENZA PERSONALE	UU.OO. AZIENDALI	520,00 €	44,20 €	564,20 €
22336	UU.OO. AZIENDALI	ATTIVITA' VARIE	CARENZA PERSONALE	UU.OO. AZIENDALI	520,00 €	44,20 €	564,20 €
70080	UU.OO. AZIENDALI	ATTIVITA' VARIE	CARENZA PERSONALE	UU.OO. AZIENDALI	690,00 €	58,65 €	748,65 €
3608	UU.OO. AZIENDALI	ATTIVITA' VARIE	CARENZA PERSONALE	UU.OO. AZIENDALI	960,00 €	81,60 €	1.041,60 €
24031	UU.OO. AZIENDALI	ATTIVITA' VARIE	CARENZA PERSONALE	UU.OO. AZIENDALI	360,00 €	30,60 €	390,60 €
24096	UU.OO. AZIENDALI	ATTIVITA' VARIE	CARENZA PERSONALE	UU.OO. AZIENDALI	600,00 €	51,00 €	651,00 €
55570	UU.OO. AZIENDALI	ATTIVITA' VARIE	CARENZA PERSONALE	UU.OO. AZIENDALI	1.140,00 €	96,90 €	1.236,90 €
73738	UU.OO. AZIENDALI	ATTIVITA' VARIE	CARENZA PERSONALE	UU.OO. AZIENDALI	600,00 €	51,00 €	651,00 €
3249	UU.OO. AZIENDALI	ATTIVITA' VARIE	CARENZA PERSONALE	UU.OO. AZIENDALI	360,00 €	30,60 €	390,60 €
10003	UU.OO. AZIENDALI	ATTIVITA' VARIE	CARENZA PERSONALE	UU.OO. AZIENDALI	180,00 €	15,30 €	195,30 €
25140	UU.OO. AZIENDALI	ATTIVITA' VARIE	CARENZA PERSONALE	UU.OO. AZIENDALI	1.080,00 €	91,80 €	1.171,80 €
					49.980,00 €	4.248,30 €	54.228,30 €
23989	UU.OO. AZIENDALI	ATTIVITA' VARIE	CARENZA PERSONALE	UU.OO. AZIENDALI	920,00 €	78,20 €	998,20 €
10354	UU.OO. AZIENDALI	ATTIVITA' VARIE	CARENZA PERSONALE	UU.OO. AZIENDALI	880,00 €	74,80 €	954,80 €
10588	UU.OO. AZIENDALI	ATTIVITA' VARIE	CARENZA PERSONALE	UU.OO. AZIENDALI	920,00 €	78,20 €	998,20 €
10243	UU.OO. AZIENDALI	ATTIVITA' VARIE	CARENZA PERSONALE	UU.OO. AZIENDALI	920,00 €	78,20 €	998,20 €
3709	UU.OO. AZIENDALI	ATTIVITA' VARIE	CARENZA PERSONALE	UU.OO. AZIENDALI	960,00 €	81,60 €	1.041,60 €
21117	UU.OO. AZIENDALI	ATTIVITA' VARIE	CARENZA PERSONALE	UU.OO. AZIENDALI	440,00 €	37,40 €	477,40 €
3761	UU.OO. AZIENDALI	ATTIVITA' VARIE	CARENZA PERSONALE	UU.OO. AZIENDALI	960,00 €	81,60 €	1.041,60 €
11845	UU.OO. AZIENDALI	ATTIVITA' VARIE	CARENZA PERSONALE	UU.OO. AZIENDALI	1.440,00 €	122,40 €	1.562,40 €
10880	UU.OO. AZIENDALI	ATTIVITA' VARIE	CARENZA PERSONALE	UU.OO. AZIENDALI	960,00 €	81,60 €	1.041,60 €
4610	UU.OO. AZIENDALI	ATTIVITA' VARIE	CARENZA PERSONALE	UU.OO. AZIENDALI	1.040,00 €	88,40 €	1.128,40 €
63071	UU.OO. AZIENDALI	ATTIVITA' VARIE	CARENZA PERSONALE	UU.OO. AZIENDALI	480,00 €	40,80 €	520,80 €
11015	UU.OO. AZIENDALI	ATTIVITA' VARIE	CARENZA PERSONALE	UU.OO. AZIENDALI	840,00 €	71,40 €	911,40 €
22336	UU.OO. AZIENDALI	ATTIVITA' VARIE	CARENZA PERSONALE	UU.OO. AZIENDALI	320,00 €	27,20 €	347,20 €
11945	UU.OO. AZIENDALI	ATTIVITA' VARIE	CARENZA PERSONALE	UU.OO. AZIENDALI	800,00 €	68,00 €	868,00 €
3761	UU.OO. AZIENDALI	ATTIVITA' VARIE	CARENZA PERSONALE	UU.OO. AZIENDALI	960,00 €	81,60 €	1.041,60 €
3875	UU.OO. AZIENDALI	ATTIVITA' VARIE	CARENZA PERSONALE	UU.OO. AZIENDALI	320,00 €	27,20 €	347,20 €
24096	UU.OO. AZIENDALI	ATTIVITA' VARIE	CARENZA PERSONALE	UU.OO. AZIENDALI	780,00 €	66,30 €	846,30 €
10214	UU.OO. AZIENDALI	ATTIVITA' VARIE	CARENZA PERSONALE	UU.OO. AZIENDALI	320,00 €	27,20 €	347,20 €
3813	UU.OO. AZIENDALI	ATTIVITA' VARIE	CARENZA PERSONALE	UU.OO. AZIENDALI	440,00 €	37,40 €	477,40 €
55570	UU.OO. AZIENDALI	ATTIVITA' VARIE	CARENZA PERSONALE	UU.OO. AZIENDALI	1.890,00 €	160,65 €	2.050,65 €
24501	UU.OO. AZIENDALI	ATTIVITA' VARIE	CARENZA PERSONALE	UU.OO. AZIENDALI	480,00 €	40,80 €	520,80 €
3761	UU.OO. AZIENDALI	ATTIVITA' VARIE	CARENZA PERSONALE	UU.OO. AZIENDALI	2.440,00 €	207,40 €	2.647,40 €
3392	UU.OO. AZIENDALI	ATTIVITA' VARIE	CARENZA PERSONALE	UU.OO. AZIENDALI	320,00 €	27,20 €	347,20 €
4563	UU.OO. AZIENDALI	ATTIVITA' VARIE	CARENZA PERSONALE	UU.OO. AZIENDALI	480,00 €	40,80 €	520,80 €
3333	UU.OO. AZIENDALI	ATTIVITA' VARIE	CARENZA PERSONALE	UU.OO. AZIENDALI	480,00 €	40,80 €	520,80 €
3249	UU.OO. AZIENDALI	ATTIVITA' VARIE	CARENZA PERSONALE	UU.OO. AZIENDALI	630,00 €	53,55 €	683,55 €
10003	UU.OO. AZIENDALI	ATTIVITA' VARIE	CARENZA PERSONALE	UU.OO. AZIENDALI	210,00 €	17,85 €	227,85 €
25140	UU.OO. AZIENDALI	ATTIVITA' VARIE	CARENZA PERSONALE	UU.OO. AZIENDALI	780,00 €	66,30 €	846,30 €
3845	UU.OO. AZIENDALI	ATTIVITA' VARIE	CARENZA PERSONALE	UU.OO. AZIENDALI	480,00 €	40,80 €	520,80 €
3349	UU.OO. AZIENDALI	ATTIVITA' VARIE	CARENZA PERSONALE	UU.OO. AZIENDALI	320,00 €	27,20 €	347,20 €
10169	UU.OO. AZIENDALI	ATTIVITA' VARIE	CARENZA PERSONALE	UU.OO. AZIENDALI	200,00 €	17,00 €	217,00 €
3355	UU.OO. AZIENDALI	ATTIVITA' VARIE	CARENZA PERSONALE	UU.OO. AZIENDALI	320,00 €	27,20 €	347,20 €
3869	UU.OO. AZIENDALI	ATTIVITA' VARIE	CARENZA PERSONALE	UU.OO. AZIENDALI	480,00 €	40,80 €	520,80 €
					24.210,00 €	2.057,85 €	26.267,85 €
TOTALE A					226.410,00 €	19.244,85 €	245.654,85 €
Altre Qualifiche Professionali	Sede di appartenenza	Linee di attività	Motivazione	Sede di Erogazione della prestazione	Importo	Irap	Totale
(Specificare)							
INFERMIERE	PP.OO. AZIENDALI	MALATTIE INFETTIVE	SOMMINISTRAZIONE ANTICORPI TERAPIA ANTICLONALE	UU.OO.MALETTIE INFETTIVE AZIENDALI	402,50 €	34,21 €	436,71 €
INFERMIERE	PP.OO. AZIENDALI	MALATTIE INFETTIVE	SOMMINISTRAZIONE ANTICORPI TERAPIA ANTICLONALE	UU.OO.MALETTIE INFETTIVE AZIENDALI	350,00 €	29,75 €	379,75 €
INFERMIERE	PP.OO. AZIENDALI	MALATTIE INFETTIVE	SOMMINISTRAZIONE ANTICORPI TERAPIA ANTICLONALE	UU.OO.MALETTIE INFETTIVE AZIENDALI	805,00 €	68,43 €	873,43 €
INFERMIERE	PP.OO. AZIENDALI	MALATTIE INFETTIVE	SOMMINISTRAZIONE ANTICORPI TERAPIA ANTICLONALE	UU.OO.MALETTIE INFETTIVE AZIENDALI	402,50 €	34,21 €	436,71 €
INFERMIERE	PP.OO. AZIENDALI	MALATTIE INFETTIVE	SOMMINISTRAZIONE ANTICORPI TERAPIA ANTICLONALE	UU.OO.MALETTIE INFETTIVE AZIENDALI	210,00 €	17,85 €	227,85 €
INFERMIERE	PP.OO. AZIENDALI	MALATTIE INFETTIVE	SOMMINISTRAZIONE ANTICORPI TERAPIA ANTICLONALE	UU.OO.MALETTIE INFETTIVE AZIENDALI	367,50 €	31,24 €	398,74 €
INFERMIERE	PP.OO. AZIENDALI	MALATTIE INFETTIVE	SOMMINISTRAZIONE ANTICORPI TERAPIA ANTICLONALE	UU.OO.MALETTIE INFETTIVE AZIENDALI	437,50 €	37,19 €	474,69 €
					2.975,00 €	252,88 €	3.227,88 €

Dettaglio composizione voce BA1390 Consulenze Sanitarie da Privato Consuntivo 2022							
Articole Medici	Sede di appartenenza	Linee di attività	Motivazione	Sede di Erogazione della prestazione	Importo	Irap	Totale
INFERMIERE	PP.OO. AZIENDALI	ATTIVITA' AMBULATORIALI	CARENZA PERSONALE	UU.OO. AZIENDALI	525	44,63 €	569,63 €
INFERMIERE	PP.OO. AZIENDALI	ATTIVITA' AMBULATORIALI	CARENZA PERSONALE	UU.OO. AZIENDALI	472,5	40,16 €	512,66 €
INFERMIERE	PP.OO. AZIENDALI	ATTIVITA' AMBULATORIALI	CARENZA PERSONALE	UU.OO. AZIENDALI	507,5	43,14 €	550,64 €
INFERMIERE	PP.OO. AZIENDALI	ATTIVITA' AMBULATORIALI	CARENZA PERSONALE	UU.OO. AZIENDALI	245	20,83 €	265,83 €
INFERMIERE	PP.OO. AZIENDALI	ATTIVITA' AMBULATORIALI	CARENZA PERSONALE	UU.OO. AZIENDALI	297,5	25,29 €	322,79 €
INFERMIERE	PP.OO. AZIENDALI	ATTIVITA' AMBULATORIALI	CARENZA PERSONALE	UU.OO. AZIENDALI	245	20,83 €	265,83 €
INFERMIERE	PP.OO. AZIENDALI	ATTIVITA' AMBULATORIALI	CARENZA PERSONALE	UU.OO. AZIENDALI	507,5	43,14 €	550,64 €
INFERMIERE	PP.OO. AZIENDALI	ATTIVITA' AMBULATORIALI	CARENZA PERSONALE	UU.OO. AZIENDALI	262,5	22,31 €	284,81 €
INFERMIERE	PP.OO. AZIENDALI	ATTIVITA' AMBULATORIALI	CARENZA PERSONALE	UU.OO. AZIENDALI	262,5	22,31 €	284,81 €
INFERMIERE	PP.OO. AZIENDALI	ATTIVITA' AMBULATORIALI	CARENZA PERSONALE	UU.OO. AZIENDALI	245	20,83 €	265,83 €
INFERMIERE	PP.OO. AZIENDALI	ATTIVITA' AMBULATORIALI	CARENZA PERSONALE	UU.OO. AZIENDALI	245	20,83 €	265,83 €
INFERMIERE	PP.OO. AZIENDALI	ATTIVITA' AMBULATORIALI	CARENZA PERSONALE	UU.OO. AZIENDALI	455	38,68 €	493,68 €
INFERMIERE	PP.OO. AZIENDALI	ATTIVITA' AMBULATORIALI	CARENZA PERSONALE	UU.OO. AZIENDALI	542,5	46,11 €	588,61 €
INFERMIERE	PP.OO. AZIENDALI	ATTIVITA' AMBULATORIALI	CARENZA PERSONALE	UU.OO. AZIENDALI	245	20,83 €	265,83 €
INFERMIERE	PP.OO. AZIENDALI	MALATTIE INFETTIVE	SOMMINISTRAZIONE ANTICORPI TERAPIA ANTICLONALE	UU.OO. AZIENDALI	1032,5	87,76 €	1.120,26 €
INFERMIERE	PP.OO. AZIENDALI	MALATTIE INFETTIVE	SOMMINISTRAZIONE ANTICORPI TERAPIA ANTICLONALE	UU.OO. AZIENDALI	752,5	63,96 €	816,46 €
INFERMIERE	PP.OO. AZIENDALI	MALATTIE INFETTIVE	SOMMINISTRAZIONE ANTICORPI TERAPIA ANTICLONALE	UU.OO. AZIENDALI		0,00 €	0,00 €
INFERMIERE	PP.OO. AZIENDALI	MALATTIE INFETTIVE	SOMMINISTRAZIONE ANTICORPI TERAPIA ANTICLONALE	UU.OO. AZIENDALI	1050	89,25 €	1.139,25 €
INFERMIERE	PP.OO. AZIENDALI	MALATTIE INFETTIVE	SOMMINISTRAZIONE ANTICORPI TERAPIA ANTICLONALE	UU.OO. AZIENDALI	665	56,53 €	721,53 €
					8.820,00 €	749,70 €	9.569,70 €
24352	PP.OO. AZIENDALI	ATTIVITA' AMBULATORIALI	CARENZA PERSONALE	UU.OO. AZIENDALI	87,5	7,44 €	94,94 €
24394	PP.OO. AZIENDALI	ATTIVITA' AMBULATORIALI	CARENZA PERSONALE	UU.OO. AZIENDALI	297,5	25,29 €	322,79 €
22355	PP.OO. AZIENDALI	ATTIVITA' AMBULATORIALI	CARENZA PERSONALE	UU.OO. AZIENDALI	105	8,93 €	113,93 €
60250	PP.OO. AZIENDALI	ATTIVITA' AMBULATORIALI	CARENZA PERSONALE	UU.OO. AZIENDALI	332,5	28,26 €	360,76 €
23939	PP.OO. AZIENDALI	ATTIVITA' AMBULATORIALI	CARENZA PERSONALE	UU.OO. AZIENDALI	315	26,78 €	341,78 €
5442	PP.OO. AZIENDALI	ATTIVITA' AMBULATORIALI	CARENZA PERSONALE	UU.OO. AZIENDALI	262,5	22,31 €	284,81 €
10995	PP.OO. AZIENDALI	ATTIVITA' AMBULATORIALI	CARENZA PERSONALE	UU.OO. AZIENDALI	105	8,93 €	113,93 €
11427	PP.OO. AZIENDALI	ATTIVITA' AMBULATORIALI	CARENZA PERSONALE	UU.OO. AZIENDALI	350	29,75 €	379,75 €
10040	PP.OO. AZIENDALI	ATTIVITA' AMBULATORIALI	CARENZA PERSONALE	UU.OO. AZIENDALI	1102,5	93,71 €	1.196,21 €
22363	PP.OO. AZIENDALI	ATTIVITA' AMBULATORIALI	CARENZA PERSONALE	UU.OO. AZIENDALI	262,5	22,31 €	284,81 €
22564	PP.OO. AZIENDALI	ATTIVITA' AMBULATORIALI	CARENZA PERSONALE	UU.OO. AZIENDALI	752,5	63,96 €	816,46 €
5472	PP.OO. AZIENDALI	ATTIVITA' AMBULATORIALI	CARENZA PERSONALE	UU.OO. AZIENDALI	385	32,73 €	417,73 €
22930	PP.OO. AZIENDALI	ATTIVITA' AMBULATORIALI	CARENZA PERSONALE	UU.OO. AZIENDALI	245	20,83 €	265,83 €
11391	PP.OO. AZIENDALI	ATTIVITA' AMBULATORIALI	CARENZA PERSONALE	UU.OO. AZIENDALI	245	20,83 €	265,83 €
11268	PP.OO. AZIENDALI	ATTIVITA' AMBULATORIALI	CARENZA PERSONALE	UU.OO. AZIENDALI	262,5	22,31 €	284,81 €
11071	PP.OO. AZIENDALI	ATTIVITA' AMBULATORIALI	CARENZA PERSONALE	UU.OO. AZIENDALI	507,5	43,14 €	550,64 €
73638	PP.OO. AZIENDALI	ATTIVITA' AMBULATORIALI	CARENZA PERSONALE	UU.OO. AZIENDALI	735	62,48 €	797,48 €
11054	PP.OO. AZIENDALI	ATTIVITA' AMBULATORIALI	CARENZA PERSONALE	UU.OO. AZIENDALI	700	59,50 €	759,50 €
11043	PP.OO. AZIENDALI	ATTIVITA' AMBULATORIALI	CARENZA PERSONALE	UU.OO. AZIENDALI	245	20,83 €	265,83 €
10539	PP.OO. AZIENDALI	ATTIVITA' AMBULATORIALI	CARENZA PERSONALE	UU.OO. AZIENDALI	245	20,83 €	265,83 €
23778	PP.OO. AZIENDALI	ATTIVITA' AMBULATORIALI	CARENZA PERSONALE	UU.OO. AZIENDALI	210	17,85 €	227,85 €
11080	PP.OO. AZIENDALI	ATTIVITA' AMBULATORIALI	CARENZA PERSONALE	UU.OO. AZIENDALI	350	29,75 €	379,75 €
5658	PP.OO. AZIENDALI	ATTIVITA' AMBULATORIALI	CARENZA PERSONALE	UU.OO. AZIENDALI	245	20,83 €	265,83 €
11149	PP.OO. AZIENDALI	ATTIVITA' AMBULATORIALI	CARENZA PERSONALE	UU.OO. AZIENDALI	192,5	16,36 €	208,86 €
5326	PP.OO. AZIENDALI	ATTIVITA' AMBULATORIALI	CARENZA PERSONALE	UU.OO. AZIENDALI	280	23,80 €	303,80 €
23965	PP.OO. AZIENDALI	ATTIVITA' AMBULATORIALI	CARENZA PERSONALE	UU.OO. AZIENDALI	525	44,63 €	569,63 €
					9.345,00 €	794,33 €	10.139,33 €
2828	PP.OO. AZIENDALI	ATTIVITA' AMBULATORIALI	CARENZA PERSONALE	UU.OO. AZIENDALI	325,00 €	27,63 €	352,63 €
5173	PP.OO. AZIENDALI	ATTIVITA' AMBULATORIALI	CARENZA PERSONALE	UU.OO. AZIENDALI	600,00 €	51,00 €	651,00 €
10155	PP.OO. AZIENDALI	ATTIVITA' AMBULATORIALI	CARENZA PERSONALE	UU.OO. AZIENDALI	300,00 €	25,50 €	325,50 €
5106	PP.OO. AZIENDALI	ATTIVITA' AMBULATORIALI	CARENZA PERSONALE	UU.OO. AZIENDALI	1.925,00 €	163,63 €	2.088,63 €
5206	PP.OO. AZIENDALI	ATTIVITA' AMBULATORIALI	CARENZA PERSONALE	UU.OO. AZIENDALI	900,00 €	76,50 €	976,50 €
2966	PP.OO. AZIENDALI	ATTIVITA' AMBULATORIALI	CARENZA PERSONALE	UU.OO. AZIENDALI	325,00 €	27,63 €	352,63 €
10400	PP.OO. AZIENDALI	ATTIVITA' AMBULATORIALI	CARENZA PERSONALE	UU.OO. AZIENDALI	325,00 €	27,63 €	352,63 €
11389	PP.OO. AZIENDALI	ATTIVITA' AMBULATORIALI	CARENZA PERSONALE	UU.OO. AZIENDALI	325,00 €	27,63 €	352,63 €
1823	PP.OO. AZIENDALI	ATTIVITA' AMBULATORIALI	CARENZA PERSONALE	UU.OO. AZIENDALI	975,00 €	82,88 €	1.057,88 €
5815	PP.OO. AZIENDALI	ATTIVITA' AMBULATORIALI	CARENZA PERSONALE	UU.OO. AZIENDALI	2.725,00 €	231,63 €	2.956,63 €
5353	PP.OO. AZIENDALI	ATTIVITA' AMBULATORIALI	CARENZA PERSONALE	UU.OO. AZIENDALI	900,00 €	76,50 €	976,50 €
2233	PP.OO. AZIENDALI	ATTIVITA' AMBULATORIALI	CARENZA PERSONALE	UU.OO. AZIENDALI	1.825,00 €	155,13 €	1.980,13 €
4784	PP.OO. AZIENDALI	ATTIVITA' AMBULATORIALI	CARENZA PERSONALE	UU.OO. AZIENDALI	600,00 €	51,00 €	651,00 €
2828	PP.OO. AZIENDALI	ATTIVITA' AMBULATORIALI	CARENZA PERSONALE	UU.OO. AZIENDALI	625,00 €	53,13 €	678,13 €
11046	PP.OO. AZIENDALI	ATTIVITA' AMBULATORIALI	CARENZA PERSONALE	UU.OO. AZIENDALI	650,00 €	55,25 €	705,25 €
5606	PP.OO. AZIENDALI	ATTIVITA' AMBULATORIALI	CARENZA PERSONALE	UU.OO. AZIENDALI	300,00 €	25,50 €	325,50 €
5173	PP.OO. AZIENDALI	ATTIVITA' AMBULATORIALI	CARENZA PERSONALE	UU.OO. AZIENDALI	650,00 €	55,25 €	705,25 €
5106	PP.OO. AZIENDALI	ATTIVITA' AMBULATORIALI	CARENZA PERSONALE	UU.OO. AZIENDALI	2.250,00 €	191,25 €	2.441,25 €
5130	PP.OO. AZIENDALI	ATTIVITA' AMBULATORIALI	CARENZA PERSONALE	UU.OO. AZIENDALI	325,00 €	27,63 €	352,63 €
5206	PP.OO. AZIENDALI	ATTIVITA' AMBULATORIALI	CARENZA PERSONALE	UU.OO. AZIENDALI	625,00 €	53,13 €	678,13 €
2966	PP.OO. AZIENDALI	ATTIVITA' AMBULATORIALI	CARENZA PERSONALE	UU.OO. AZIENDALI	625,00 €	53,13 €	678,13 €
5704	PP.OO. AZIENDALI	ATTIVITA' AMBULATORIALI	CARENZA PERSONALE	UU.OO. AZIENDALI	600,00 €	51,00 €	651,00 €
10400	PP.OO. AZIENDALI	ATTIVITA' AMBULATORIALI	CARENZA PERSONALE	UU.OO. AZIENDALI	600,00 €	51,00 €	651,00 €
11389	PP.OO. AZIENDALI	ATTIVITA' AMBULATORIALI	CARENZA PERSONALE	UU.OO. AZIENDALI	300,00 €	25,50 €	325,50 €
1823	PP.OO. AZIENDALI	ATTIVITA' AMBULATORIALI	CARENZA PERSONALE	UU.OO. AZIENDALI	625,00 €	53,13 €	678,13 €
5815	PP.OO. AZIENDALI	ATTIVITA' AMBULATORIALI	CARENZA PERSONALE	UU.OO. AZIENDALI	2.425,00 €	206,13 €	2.631,13 €
5353	PP.OO. AZIENDALI	ATTIVITA' AMBULATORIALI	CARENZA PERSONALE	UU.OO. AZIENDALI	1.225,00 €	104,13 €	1.329,13 €
2233	PP.OO. AZIENDALI	ATTIVITA' AMBULATORIALI	CARENZA PERSONALE	UU.OO. AZIENDALI	2.450,00 €	208,25 €	2.658,25 €
5466	PP.OO. AZIENDALI	ATTIVITA' AMBULATORIALI	CARENZA PERSONALE	UU.OO. AZIENDALI	1.250,00 €	106,25 €	1.356,25 €
4784	PP.OO. AZIENDALI	ATTIVITA' AMBULATORIALI	CARENZA PERSONALE	UU.OO. AZIENDALI	300,00 €	25,50 €	325,50 €
10957	PP.OO. AZIENDALI	ATTIVITA' AMBULATORIALI	CARENZA PERSONALE	UU.OO. AZIENDALI	300,00 €	25,50 €	325,50 €
2828	PP.OO. AZIENDALI	ATTIVITA' AMBULATORIALI	CARENZA PERSONALE	UU.OO. AZIENDALI	625,00 €	53,13 €	678,13 €
11046	PP.OO. AZIENDALI	ATTIVITA' AMBULATORIALI	CARENZA PERSONALE	UU.OO. AZIENDALI	325,00 €	27,63 €	352,63 €
5901	PP.OO. AZIENDALI	ATTIVITA' AMBULATORIALI	CARENZA PERSONALE	UU.OO. AZIENDALI	300,00 €	25,50 €	325,50 €
5606	PP.OO. AZIENDALI	ATTIVITA' AMBULATORIALI	CARENZA PERSONALE	UU.OO. AZIENDALI	1.200,00 €	102,00 €	1.302,00 €
5173	PP.OO. AZIENDALI	ATTIVITA' AMBULATORIALI	CARENZA PERSONALE	UU.OO. AZIENDALI	1.300,00 €	110,50 €	1.410,50 €
24352	PP.OO. AZIENDALI	ATTIVITA' AMBULATORIALI	CARENZA PERSONALE	UU.OO. AZIENDALI	87,50 €	7,44 €	94,94 €
10155	PP.OO. AZIENDALI	ATTIVITA' AMBULATORIALI	CARENZA PERSONALE	UU.OO. AZIENDALI	325,00 €	27,63 €	352,63 €
5106	PP.OO. AZIENDALI	ATTIVITA' AMBULATORIALI	CARENZA PERSONALE	UU.OO. AZIENDALI	2.900,00 €	246,50 €	3.146,50 €
5130	PP.OO. AZIENDALI	ATTIVITA' AMBULATORIALI	CARENZA PERSONALE	UU.OO. AZIENDALI	950,00 €	80,75 €	1.030,75 €

**Dettaglio composizione voce BA1390
Consulenze Sanitarie da Privato Consuntivo 2022**

Articole Medici	Sede di appartenenza	Linee di attività	Motivazione	Sede di Erogazione della prestazione	Importo	Irap	Totale
24394	PP.OO. AZIENDALI	ATTIVITA' AMBULATORIALI	CARENZA PERSONALE	UU.OO. AZIENDALI	385,00 €	32,73 €	417,73 €
5206	PP.OO. AZIENDALI	ATTIVITA' AMBULATORIALI	CARENZA PERSONALE	UU.OO. AZIENDALI	925,00 €	78,63 €	1.003,63 €
60250	PP.OO. AZIENDALI	ATTIVITA' AMBULATORIALI	CARENZA PERSONALE	UU.OO. AZIENDALI	402,50 €	34,21 €	436,71 €
23939	PP.OO. AZIENDALI	ATTIVITA' AMBULATORIALI	CARENZA PERSONALE	UU.OO. AZIENDALI	525,00 €	44,63 €	569,63 €
10400	PP.OO. AZIENDALI	ATTIVITA' AMBULATORIALI	CARENZA PERSONALE	UU.OO. AZIENDALI	325,00 €	27,63 €	352,63 €
1823	PP.OO. AZIENDALI	ATTIVITA' AMBULATORIALI	CARENZA PERSONALE	UU.OO. AZIENDALI	900,00 €	76,50 €	976,50 €
5442	PP.OO. AZIENDALI	ATTIVITA' AMBULATORIALI	CARENZA PERSONALE	UU.OO. AZIENDALI	385,00 €	32,73 €	417,73 €
10995	PP.OO. AZIENDALI	ATTIVITA' AMBULATORIALI	CARENZA PERSONALE	UU.OO. AZIENDALI	192,50 €	16,36 €	208,86 €
5815	PP.OO. AZIENDALI	ATTIVITA' AMBULATORIALI	CARENZA PERSONALE	UU.OO. AZIENDALI	3.900,00 €	331,50 €	4.231,50 €
2233	PP.OO. AZIENDALI	ATTIVITA' AMBULATORIALI	CARENZA PERSONALE	UU.OO. AZIENDALI	4.275,00 €	363,38 €	4.638,38 €
5599	PP.OO. AZIENDALI	ATTIVITA' AMBULATORIALI	CARENZA PERSONALE	UU.OO. AZIENDALI	325,00 €	27,63 €	352,63 €
2318	PP.OO. AZIENDALI	ATTIVITA' AMBULATORIALI	CARENZA PERSONALE	UU.OO. AZIENDALI	325,00 €	27,63 €	352,63 €
11043	PP.OO. AZIENDALI	ATTIVITA' AMBULATORIALI	CARENZA PERSONALE	UU.OO. AZIENDALI	300,00 €	25,50 €	325,50 €
2789	PP.OO. AZIENDALI	ATTIVITA' AMBULATORIALI	CARENZA PERSONALE	UU.OO. AZIENDALI	300,00 €	25,50 €	325,50 €
5619	PP.OO. AZIENDALI	ATTIVITA' AMBULATORIALI	CARENZA PERSONALE	UU.OO. AZIENDALI	300,00 €	25,50 €	325,50 €
5466	PP.OO. AZIENDALI	ATTIVITA' AMBULATORIALI	CARENZA PERSONALE	UU.OO. AZIENDALI	625,00 €	53,13 €	678,13 €
10957	PP.OO. AZIENDALI	ATTIVITA' AMBULATORIALI	CARENZA PERSONALE	UU.OO. AZIENDALI	300,00 €	25,50 €	325,50 €
2828	PP.OO. AZIENDALI	ATTIVITA' AMBULATORIALI	CARENZA PERSONALE	UU.OO. AZIENDALI	300,00 €	25,50 €	325,50 €
23979	PP.OO. AZIENDALI	ATTIVITA' AMBULATORIALI	CARENZA PERSONALE	UU.OO. AZIENDALI	325,00 €	27,63 €	352,63 €
74159	PP.OO. AZIENDALI	ATTIVITA' AMBULATORIALI	CARENZA PERSONALE	UU.OO. AZIENDALI	70,00 €	5,95 €	75,95 €
11198	PP.OO. AZIENDALI	ATTIVITA' AMBULATORIALI	CARENZA PERSONALE	UU.OO. AZIENDALI	300,00 €	25,50 €	325,50 €
5606	PP.OO. AZIENDALI	ATTIVITA' AMBULATORIALI	CARENZA PERSONALE	UU.OO. AZIENDALI	600,00 €	51,00 €	651,00 €
5564	PP.OO. AZIENDALI	ATTIVITA' AMBULATORIALI	CARENZA PERSONALE	UU.OO. AZIENDALI	300,00 €	25,50 €	325,50 €
5173	PP.OO. AZIENDALI	ATTIVITA' AMBULATORIALI	CARENZA PERSONALE	UU.OO. AZIENDALI	325,00 €	27,63 €	352,63 €
5957	PP.OO. AZIENDALI	ATTIVITA' AMBULATORIALI	CARENZA PERSONALE	UU.OO. AZIENDALI	300,00 €	25,50 €	325,50 €
5106	PP.OO. AZIENDALI	ATTIVITA' AMBULATORIALI	CARENZA PERSONALE	UU.OO. AZIENDALI	3.100,00 €	263,50 €	3.363,50 €
24394	PP.OO. AZIENDALI	ATTIVITA' AMBULATORIALI	CARENZA PERSONALE	UU.OO. AZIENDALI	105,00 €	8,93 €	113,93 €
5206	PP.OO. AZIENDALI	ATTIVITA' AMBULATORIALI	CARENZA PERSONALE	UU.OO. AZIENDALI	625,00 €	53,13 €	678,13 €
10112	PP.OO. AZIENDALI	ATTIVITA' AMBULATORIALI	CARENZA PERSONALE	UU.OO. AZIENDALI	625,00 €	53,13 €	678,13 €
22355	PP.OO. AZIENDALI	ATTIVITA' AMBULATORIALI	CARENZA PERSONALE	UU.OO. AZIENDALI	70,00 €	5,95 €	75,95 €
60250	PP.OO. AZIENDALI	ATTIVITA' AMBULATORIALI	CARENZA PERSONALE	UU.OO. AZIENDALI	612,50 €	52,06 €	664,56 €
11440	PP.OO. AZIENDALI	ATTIVITA' AMBULATORIALI	CARENZA PERSONALE	UU.OO. AZIENDALI	300,00 €	25,50 €	325,50 €
23939	PP.OO. AZIENDALI	ATTIVITA' AMBULATORIALI	CARENZA PERSONALE	UU.OO. AZIENDALI	192,50 €	16,36 €	208,86 €
4509	PP.OO. AZIENDALI	ATTIVITA' AMBULATORIALI	CARENZA PERSONALE	UU.OO. AZIENDALI	325,00 €	27,63 €	352,63 €
2767	PP.OO. AZIENDALI	ATTIVITA' AMBULATORIALI	CARENZA PERSONALE	UU.OO. AZIENDALI	300,00 €	25,50 €	325,50 €
10400	PP.OO. AZIENDALI	ATTIVITA' AMBULATORIALI	CARENZA PERSONALE	UU.OO. AZIENDALI	600,00 €	51,00 €	651,00 €
11389	PP.OO. AZIENDALI	ATTIVITA' AMBULATORIALI	CARENZA PERSONALE	UU.OO. AZIENDALI	300,00 €	25,50 €	325,50 €
23687	PP.OO. AZIENDALI	ATTIVITA' AMBULATORIALI	CARENZA PERSONALE	UU.OO. AZIENDALI	325,00 €	27,63 €	352,63 €
22386	PP.OO. AZIENDALI	ATTIVITA' AMBULATORIALI	CARENZA PERSONALE	UU.OO. AZIENDALI	300,00 €	25,50 €	325,50 €
5442	PP.OO. AZIENDALI	ATTIVITA' AMBULATORIALI	CARENZA PERSONALE	UU.OO. AZIENDALI	210,00 €	17,85 €	227,85 €
5815	PP.OO. AZIENDALI	ATTIVITA' AMBULATORIALI	CARENZA PERSONALE	UU.OO. AZIENDALI	2.200,00 €	187,00 €	2.387,00 €
23965	PP.OO. AZIENDALI	ATTIVITA' AMBULATORIALI	CARENZA PERSONALE	UU.OO. AZIENDALI	325,00 €	27,63 €	352,63 €
5401	PP.OO. AZIENDALI	ATTIVITA' AMBULATORIALI	CARENZA PERSONALE	UU.OO. AZIENDALI	325,00 €	27,63 €	352,63 €
2622	PP.OO. AZIENDALI	ATTIVITA' AMBULATORIALI	CARENZA PERSONALE	UU.OO. AZIENDALI	300,00 €	25,50 €	325,50 €
10552	PP.OO. AZIENDALI	ATTIVITA' AMBULATORIALI	CARENZA PERSONALE	UU.OO. AZIENDALI	600,00 €	51,00 €	651,00 €
2648	PP.OO. AZIENDALI	ATTIVITA' AMBULATORIALI	CARENZA PERSONALE	UU.OO. AZIENDALI	300,00 €	25,50 €	325,50 €
2233	PP.OO. AZIENDALI	ATTIVITA' AMBULATORIALI	CARENZA PERSONALE	UU.OO. AZIENDALI	2.150,00 €	182,75 €	2.332,75 €
24039	PP.OO. AZIENDALI	ATTIVITA' AMBULATORIALI	CARENZA PERSONALE	UU.OO. AZIENDALI	210,00 €	17,85 €	227,85 €
2679	PP.OO. AZIENDALI	ATTIVITA' AMBULATORIALI	CARENZA PERSONALE	UU.OO. AZIENDALI	325,00 €	27,63 €	352,63 €
5823	PP.OO. AZIENDALI	ATTIVITA' AMBULATORIALI	CARENZA PERSONALE	UU.OO. AZIENDALI	1.900,00 €	161,50 €	2.061,50 €
5599	PP.OO. AZIENDALI	ATTIVITA' AMBULATORIALI	CARENZA PERSONALE	UU.OO. AZIENDALI	325,00 €	27,63 €	352,63 €
2318	PP.OO. AZIENDALI	ATTIVITA' AMBULATORIALI	CARENZA PERSONALE	UU.OO. AZIENDALI	325,00 €	27,63 €	352,63 €
11043	PP.OO. AZIENDALI	ATTIVITA' AMBULATORIALI	CARENZA PERSONALE	UU.OO. AZIENDALI	300,00 €	25,50 €	325,50 €
2325	PP.OO. AZIENDALI	ATTIVITA' AMBULATORIALI	CARENZA PERSONALE	UU.OO. AZIENDALI	650,00 €	55,25 €	705,25 €
2789	PP.OO. AZIENDALI	ATTIVITA' AMBULATORIALI	CARENZA PERSONALE	UU.OO. AZIENDALI	300,00 €	25,50 €	325,50 €
5466	PP.OO. AZIENDALI	ATTIVITA' AMBULATORIALI	CARENZA PERSONALE	UU.OO. AZIENDALI	1.200,00 €	102,00 €	1.302,00 €
4784	PP.OO. AZIENDALI	ATTIVITA' AMBULATORIALI	CARENZA PERSONALE	UU.OO. AZIENDALI	300,00 €	25,50 €	325,50 €
2828	PP.OO. AZIENDALI	ATTIVITA' AMBULATORIALI	CARENZA PERSONALE	UU.OO. AZIENDALI	950,00 €	80,75 €	1.030,75 €
11131	PP.OO. AZIENDALI	ATTIVITA' AMBULATORIALI	CARENZA PERSONALE	UU.OO. AZIENDALI	200,00 €	17,00 €	217,00 €
4875	PP.OO. AZIENDALI	ATTIVITA' AMBULATORIALI	CARENZA PERSONALE	UU.OO. AZIENDALI	300,00 €	25,50 €	325,50 €
5901	PP.OO. AZIENDALI	ATTIVITA' AMBULATORIALI	CARENZA PERSONALE	UU.OO. AZIENDALI	550,00 €	46,75 €	596,75 €
5606	PP.OO. AZIENDALI	ATTIVITA' AMBULATORIALI	CARENZA PERSONALE	UU.OO. AZIENDALI	900,00 €	76,50 €	976,50 €
5564	PP.OO. AZIENDALI	ATTIVITA' AMBULATORIALI	CARENZA PERSONALE	UU.OO. AZIENDALI	300,00 €	25,50 €	325,50 €
24352	PP.OO. AZIENDALI	ATTIVITA' AMBULATORIALI	CARENZA PERSONALE	UU.OO. AZIENDALI	87,50 €	7,44 €	94,94 €
5957	PP.OO. AZIENDALI	ATTIVITA' AMBULATORIALI	CARENZA PERSONALE	UU.OO. AZIENDALI	300,00 €	25,50 €	325,50 €
23778	PP.OO. AZIENDALI	ATTIVITA' AMBULATORIALI	CARENZA PERSONALE	UU.OO. AZIENDALI	225,00 €	19,13 €	244,13 €
10155	PP.OO. AZIENDALI	ATTIVITA' AMBULATORIALI	CARENZA PERSONALE	UU.OO. AZIENDALI	325,00 €	27,63 €	352,63 €
5106	PP.OO. AZIENDALI	ATTIVITA' AMBULATORIALI	CARENZA PERSONALE	UU.OO. AZIENDALI	4.925,00 €	418,63 €	5.343,63 €
5130	PP.OO. AZIENDALI	ATTIVITA' AMBULATORIALI	CARENZA PERSONALE	UU.OO. AZIENDALI	300,00 €	25,50 €	325,50 €
24394	PP.OO. AZIENDALI	ATTIVITA' AMBULATORIALI	CARENZA PERSONALE	UU.OO. AZIENDALI	245,00 €	20,83 €	265,83 €
5206	PP.OO. AZIENDALI	ATTIVITA' AMBULATORIALI	CARENZA PERSONALE	UU.OO. AZIENDALI	1.575,00 €	133,88 €	1.708,88 €
22355	PP.OO. AZIENDALI	ATTIVITA' AMBULATORIALI	CARENZA PERSONALE	UU.OO. AZIENDALI	87,50 €	7,44 €	94,94 €
10736	PP.OO. AZIENDALI	ATTIVITA' AMBULATORIALI	CARENZA PERSONALE	UU.OO. AZIENDALI	200,00 €	17,00 €	217,00 €
60250	PP.OO. AZIENDALI	ATTIVITA' AMBULATORIALI	CARENZA PERSONALE	UU.OO. AZIENDALI	262,50 €	22,31 €	284,81 €
4677	PP.OO. AZIENDALI	ATTIVITA' AMBULATORIALI	CARENZA PERSONALE	UU.OO. AZIENDALI	625,00 €	53,13 €	678,13 €
11267	PP.OO. AZIENDALI	ATTIVITA' AMBULATORIALI	CARENZA PERSONALE	UU.OO. AZIENDALI	87,50 €	7,44 €	94,94 €
2767	PP.OO. AZIENDALI	ATTIVITA' AMBULATORIALI	CARENZA PERSONALE	UU.OO. AZIENDALI	325,00 €	27,63 €	352,63 €
4828	PP.OO. AZIENDALI	ATTIVITA' AMBULATORIALI	CARENZA PERSONALE	UU.OO. AZIENDALI	325,00 €	27,63 €	352,63 €
5704	PP.OO. AZIENDALI	ATTIVITA' AMBULATORIALI	CARENZA PERSONALE	UU.OO. AZIENDALI	600,00 €	51,00 €	651,00 €
11389	PP.OO. AZIENDALI	ATTIVITA' AMBULATORIALI	CARENZA PERSONALE	UU.OO. AZIENDALI	300,00 €	25,50 €	325,50 €
23687	PP.OO. AZIENDALI	ATTIVITA' AMBULATORIALI	CARENZA PERSONALE	UU.OO. AZIENDALI	300,00 €	25,50 €	325,50 €
5442	PP.OO. AZIENDALI	ATTIVITA' AMBULATORIALI	CARENZA PERSONALE	UU.OO. AZIENDALI	192,50 €	16,36 €	208,86 €
24059	PP.OO. AZIENDALI	ATTIVITA' AMBULATORIALI	CARENZA PERSONALE	UU.OO. AZIENDALI	200,00 €	17,00 €	217,00 €
5815	PP.OO. AZIENDALI	ATTIVITA' AMBULATORIALI	CARENZA PERSONALE	UU.OO. AZIENDALI	2.575,00 €	218,88 €	2.793,88 €
5682	PP.OO. AZIENDALI	ATTIVITA' AMBULATORIALI	CARENZA PERSONALE	UU.OO. AZIENDALI	600,00 €	51,00 €	651,00 €
5401	PP.OO. AZIENDALI	ATTIVITA' AMBULATORIALI	CARENZA PERSONALE	UU.OO. AZIENDALI	625,00 €	53,13 €	678,13 €
5353	PP.OO. AZIENDALI	ATTIVITA' AMBULATORIALI	CARENZA PERSONALE	UU.OO. AZIENDALI	625,00 €	53,13 €	678,13 €
10552	PP.OO. AZIENDALI	ATTIVITA' AMBULATORIALI	CARENZA PERSONALE	UU.OO. AZIENDALI	625,00 €	53,13 €	678,13 €

**Dettaglio composizione voce BA1390
Consulenze Sanitarie da Privato Consuntivo 2022**

Articole Medici	Sede di appartenenza	Linee di attività	Motivazione	Sede di Erogazione della prestazione	Importo	Irap	Totale
2648	PP.OO. AZIENDALI	ATTIVITA' AMBULATORIALI	CARENZA PERSONALE	UU.OO. AZIENDALI	300,00 €	25,50 €	325,50 €
5604	PP.OO. AZIENDALI	ATTIVITA' AMBULATORIALI	CARENZA PERSONALE	UU.OO. AZIENDALI	325,00 €	27,63 €	352,63 €
5654	PP.OO. AZIENDALI	ATTIVITA' AMBULATORIALI	CARENZA PERSONALE	UU.OO. AZIENDALI	650,00 €	55,25 €	705,25 €
2233	PP.OO. AZIENDALI	ATTIVITA' AMBULATORIALI	CARENZA PERSONALE	UU.OO. AZIENDALI	3.150,00 €	267,75 €	3.417,75 €
2679	PP.OO. AZIENDALI	ATTIVITA' AMBULATORIALI	CARENZA PERSONALE	UU.OO. AZIENDALI	325,00 €	27,63 €	352,63 €
5823	PP.OO. AZIENDALI	ATTIVITA' AMBULATORIALI	CARENZA PERSONALE	UU.OO. AZIENDALI	925,00 €	78,63 €	1.003,63 €
2131	PP.OO. AZIENDALI	ATTIVITA' AMBULATORIALI	CARENZA PERSONALE	UU.OO. AZIENDALI	325,00 €	27,63 €	352,63 €
2325	PP.OO. AZIENDALI	ATTIVITA' AMBULATORIALI	CARENZA PERSONALE	UU.OO. AZIENDALI	300,00 €	25,50 €	325,50 €
74033	PP.OO. AZIENDALI	ATTIVITA' AMBULATORIALI	CARENZA PERSONALE	UU.OO. AZIENDALI	325,00 €	27,63 €	352,63 €
5466	PP.OO. AZIENDALI	ATTIVITA' AMBULATORIALI	CARENZA PERSONALE	UU.OO. AZIENDALI	600,00 €	51,00 €	651,00 €
10957	PP.OO. AZIENDALI	ATTIVITA' AMBULATORIALI	CARENZA PERSONALE	UU.OO. AZIENDALI	600,00 €	51,00 €	651,00 €
73854	PP.OO. AZIENDALI	ATTIVITA' AMBULATORIALI	CARENZA PERSONALE	UU.OO. AZIENDALI	600,00 €	51,00 €	651,00 €
2828	PP.OO. AZIENDALI	ATTIVITA' AMBULATORIALI	CARENZA PERSONALE	UU.OO. AZIENDALI	325,00 €	27,63 €	352,63 €
11198	PP.OO. AZIENDALI	ATTIVITA' AMBULATORIALI	CARENZA PERSONALE	UU.OO. AZIENDALI	300,00 €	25,50 €	325,50 €
5606	PP.OO. AZIENDALI	ATTIVITA' AMBULATORIALI	CARENZA PERSONALE	UU.OO. AZIENDALI	600,00 €	51,00 €	651,00 €
73607	PP.OO. AZIENDALI	ATTIVITA' AMBULATORIALI	CARENZA PERSONALE	UU.OO. AZIENDALI	625,00 €	53,13 €	678,13 €
5173	PP.OO. AZIENDALI	ATTIVITA' AMBULATORIALI	CARENZA PERSONALE	UU.OO. AZIENDALI	650,00 €	55,25 €	705,25 €
24352	PP.OO. AZIENDALI	ATTIVITA' AMBULATORIALI	CARENZA PERSONALE	UU.OO. AZIENDALI	105,00 €	8,93 €	113,93 €
5957	PP.OO. AZIENDALI	ATTIVITA' AMBULATORIALI	CARENZA PERSONALE	UU.OO. AZIENDALI	300,00 €	25,50 €	325,50 €
22888	PP.OO. AZIENDALI	ATTIVITA' AMBULATORIALI	CARENZA PERSONALE	UU.OO. AZIENDALI	625,00 €	53,13 €	678,13 €
10155	PP.OO. AZIENDALI	ATTIVITA' AMBULATORIALI	CARENZA PERSONALE	UU.OO. AZIENDALI	300,00 €	25,50 €	325,50 €
5106	PP.OO. AZIENDALI	ATTIVITA' AMBULATORIALI	CARENZA PERSONALE	UU.OO. AZIENDALI	3.625,00 €	308,13 €	3.933,13 €
5130	PP.OO. AZIENDALI	ATTIVITA' AMBULATORIALI	CARENZA PERSONALE	UU.OO. AZIENDALI	625,00 €	53,13 €	678,13 €
5206	PP.OO. AZIENDALI	ATTIVITA' AMBULATORIALI	CARENZA PERSONALE	UU.OO. AZIENDALI	2.175,00 €	184,88 €	2.359,88 €
58700	PP.OO. AZIENDALI	ATTIVITA' AMBULATORIALI	CARENZA PERSONALE	UU.OO. AZIENDALI	600,00 €	51,00 €	651,00 €
58894	PP.OO. AZIENDALI	ATTIVITA' AMBULATORIALI	CARENZA PERSONALE	UU.OO. AZIENDALI	625,00 €	53,13 €	678,13 €
22355	PP.OO. AZIENDALI	ATTIVITA' AMBULATORIALI	CARENZA PERSONALE	UU.OO. AZIENDALI	52,50 €	4,46 €	56,96 €
73666	PP.OO. AZIENDALI	ATTIVITA' AMBULATORIALI	CARENZA PERSONALE	UU.OO. AZIENDALI	325,00 €	27,63 €	352,63 €
60250	PP.OO. AZIENDALI	ATTIVITA' AMBULATORIALI	CARENZA PERSONALE	UU.OO. AZIENDALI	227,50 €	19,34 €	246,84 €
4677	PP.OO. AZIENDALI	ATTIVITA' AMBULATORIALI	CARENZA PERSONALE	UU.OO. AZIENDALI	300,00 €	25,50 €	325,50 €
11267	PP.OO. AZIENDALI	ATTIVITA' AMBULATORIALI	CARENZA PERSONALE	UU.OO. AZIENDALI	105,00 €	8,93 €	113,93 €
2767	PP.OO. AZIENDALI	ATTIVITA' AMBULATORIALI	CARENZA PERSONALE	UU.OO. AZIENDALI	325,00 €	27,63 €	352,63 €
4828	PP.OO. AZIENDALI	ATTIVITA' AMBULATORIALI	CARENZA PERSONALE	UU.OO. AZIENDALI	625,00 €	53,13 €	678,13 €
10787	PP.OO. AZIENDALI	ATTIVITA' AMBULATORIALI	CARENZA PERSONALE	UU.OO. AZIENDALI	600,00 €	51,00 €	651,00 €
11389	PP.OO. AZIENDALI	ATTIVITA' AMBULATORIALI	CARENZA PERSONALE	UU.OO. AZIENDALI	325,00 €	27,63 €	352,63 €
62755	PP.OO. AZIENDALI	ATTIVITA' AMBULATORIALI	CARENZA PERSONALE	UU.OO. AZIENDALI	300,00 €	25,50 €	325,50 €
5441	PP.OO. AZIENDALI	ATTIVITA' AMBULATORIALI	CARENZA PERSONALE	UU.OO. AZIENDALI	300,00 €	25,50 €	325,50 €
5442	PP.OO. AZIENDALI	ATTIVITA' AMBULATORIALI	CARENZA PERSONALE	UU.OO. AZIENDALI	122,50 €	10,41 €	132,91 €
73631	PP.OO. AZIENDALI	ATTIVITA' AMBULATORIALI	CARENZA PERSONALE	UU.OO. AZIENDALI	325,00 €	27,63 €	352,63 €
5815	PP.OO. AZIENDALI	ATTIVITA' AMBULATORIALI	CARENZA PERSONALE	UU.OO. AZIENDALI	2.825,00 €	240,13 €	3.065,13 €
5401	PP.OO. AZIENDALI	ATTIVITA' AMBULATORIALI	CARENZA PERSONALE	UU.OO. AZIENDALI	600,00 €	51,00 €	651,00 €
5353	PP.OO. AZIENDALI	ATTIVITA' AMBULATORIALI	CARENZA PERSONALE	UU.OO. AZIENDALI	625,00 €	53,13 €	678,13 €
68927	PP.OO. AZIENDALI	ATTIVITA' AMBULATORIALI	CARENZA PERSONALE	UU.OO. AZIENDALI	325,00 €	27,63 €	352,63 €
2233	PP.OO. AZIENDALI	ATTIVITA' AMBULATORIALI	CARENZA PERSONALE	UU.OO. AZIENDALI	2.200,00 €	187,00 €	2.387,00 €
73060	PP.OO. AZIENDALI	ATTIVITA' AMBULATORIALI	CARENZA PERSONALE	UU.OO. AZIENDALI	300,00 €	25,50 €	325,50 €
					123.872,50 €	10.529,16 €	134.401,66 €
2986	PP.OO. AZIENDALI	ATTIVITA' AMBULATORIALI	CARENZA PERSONALE	UU.OO. AZIENDALI	300,00 €	25,50 €	325,50 €
5823	PP.OO. AZIENDALI	ATTIVITA' AMBULATORIALI	CARENZA PERSONALE	UU.OO. AZIENDALI	750,00 €	63,75 €	813,75 €
23493	PP.OO. AZIENDALI	ATTIVITA' AMBULATORIALI	CARENZA PERSONALE	UU.OO. AZIENDALI	550,00 €	46,75 €	596,75 €
73550	PP.OO. AZIENDALI	ATTIVITA' AMBULATORIALI	CARENZA PERSONALE	UU.OO. AZIENDALI	600,00 €	51,00 €	651,00 €
5599	PP.OO. AZIENDALI	ATTIVITA' AMBULATORIALI	CARENZA PERSONALE	UU.OO. AZIENDALI	1.475,00 €	125,38 €	1.600,38 €
73914	PP.OO. AZIENDALI	ATTIVITA' AMBULATORIALI	CARENZA PERSONALE	UU.OO. AZIENDALI	600,00 €	51,00 €	651,00 €
21206	PP.OO. AZIENDALI	ATTIVITA' AMBULATORIALI	CARENZA PERSONALE	UU.OO. AZIENDALI	300,00 €	25,50 €	325,50 €
2752	PP.OO. AZIENDALI	ATTIVITA' AMBULATORIALI	CARENZA PERSONALE	UU.OO. AZIENDALI	650,00 €	55,25 €	705,25 €
5465	PP.OO. AZIENDALI	ATTIVITA' AMBULATORIALI	CARENZA PERSONALE	UU.OO. AZIENDALI	725,00 €	61,63 €	786,63 €
2325	PP.OO. AZIENDALI	ATTIVITA' AMBULATORIALI	CARENZA PERSONALE	UU.OO. AZIENDALI	325,00 €	27,63 €	352,63 €
4821	PP.OO. AZIENDALI	ATTIVITA' AMBULATORIALI	CARENZA PERSONALE	UU.OO. AZIENDALI	600,00 €	51,00 €	651,00 €
21713	PP.OO. AZIENDALI	ATTIVITA' AMBULATORIALI	CARENZA PERSONALE	UU.OO. AZIENDALI	525,00 €	44,63 €	569,63 €
10223	PP.OO. AZIENDALI	ATTIVITA' AMBULATORIALI	CARENZA PERSONALE	UU.OO. AZIENDALI	675,00 €	57,38 €	732,38 €
5292	PP.OO. AZIENDALI	ATTIVITA' AMBULATORIALI	CARENZA PERSONALE	UU.OO. AZIENDALI	375,00 €	31,88 €	406,88 €
23797	PP.OO. AZIENDALI	ATTIVITA' AMBULATORIALI	CARENZA PERSONALE	UU.OO. AZIENDALI	200,00 €	17,00 €	217,00 €
2789	PP.OO. AZIENDALI	ATTIVITA' AMBULATORIALI	CARENZA PERSONALE	UU.OO. AZIENDALI	900,00 €	76,50 €	976,50 €
5124	PP.OO. AZIENDALI	ATTIVITA' AMBULATORIALI	CARENZA PERSONALE	UU.OO. AZIENDALI	1.225,00 €	104,13 €	1.329,13 €
2342	PP.OO. AZIENDALI	ATTIVITA' AMBULATORIALI	CARENZA PERSONALE	UU.OO. AZIENDALI	325,00 €	27,63 €	352,63 €
10574	PP.OO. AZIENDALI	ATTIVITA' AMBULATORIALI	CARENZA PERSONALE	UU.OO. AZIENDALI	900,00 €	76,50 €	976,50 €
2722	PP.OO. AZIENDALI	ATTIVITA' AMBULATORIALI	CARENZA PERSONALE	UU.OO. AZIENDALI	650,00 €	55,25 €	705,25 €
2349	PP.OO. AZIENDALI	ATTIVITA' AMBULATORIALI	CARENZA PERSONALE	UU.OO. AZIENDALI	425,00 €	36,13 €	461,13 €
5512	PP.OO. AZIENDALI	ATTIVITA' AMBULATORIALI	CARENZA PERSONALE	UU.OO. AZIENDALI	600,00 €	51,00 €	651,00 €
163	PP.OO. AZIENDALI	ATTIVITA' AMBULATORIALI	CARENZA PERSONALE	UU.OO. AZIENDALI	325,00 €	27,63 €	352,63 €
11125	PP.OO. AZIENDALI	ATTIVITA' AMBULATORIALI	CARENZA PERSONALE	UU.OO. AZIENDALI	525,00 €	44,63 €	569,63 €
23963	PP.OO. AZIENDALI	ATTIVITA' AMBULATORIALI	CARENZA PERSONALE	UU.OO. AZIENDALI	450,00 €	38,25 €	488,25 €
74035	PP.OO. AZIENDALI	ATTIVITA' AMBULATORIALI	CARENZA PERSONALE	UU.OO. AZIENDALI	300,00 €	25,50 €	325,50 €
22617	PP.OO. AZIENDALI	ATTIVITA' AMBULATORIALI	CARENZA PERSONALE	UU.OO. AZIENDALI	250,00 €	21,25 €	271,25 €
73854	PP.OO. AZIENDALI	ATTIVITA' AMBULATORIALI	CARENZA PERSONALE	UU.OO. AZIENDALI	650,00 €	55,25 €	705,25 €
5672	PP.OO. AZIENDALI	ATTIVITA' AMBULATORIALI	CARENZA PERSONALE	UU.OO. AZIENDALI	675,00 €	57,38 €	732,38 €
4684	PP.OO. AZIENDALI	ATTIVITA' AMBULATORIALI	CARENZA PERSONALE	UU.OO. AZIENDALI	300,00 €	25,50 €	325,50 €
23525	PP.OO. AZIENDALI	ATTIVITA' AMBULATORIALI	CARENZA PERSONALE	UU.OO. AZIENDALI	300,00 €	25,50 €	325,50 €
73991	PP.OO. AZIENDALI	ATTIVITA' AMBULATORIALI	CARENZA PERSONALE	UU.OO. AZIENDALI	500,00 €	42,50 €	542,50 €
73513	PP.OO. AZIENDALI	ATTIVITA' AMBULATORIALI	CARENZA PERSONALE	UU.OO. AZIENDALI	300,00 €	25,50 €	325,50 €
11282	PP.OO. AZIENDALI	ATTIVITA' AMBULATORIALI	CARENZA PERSONALE	UU.OO. AZIENDALI	625,00 €	53,13 €	678,13 €
257	PP.OO. AZIENDALI	ATTIVITA' AMBULATORIALI	CARENZA PERSONALE	UU.OO. AZIENDALI	1.025,00 €	87,13 €	1.112,13 €
5315	PP.OO. AZIENDALI	ATTIVITA' AMBULATORIALI	CARENZA PERSONALE	UU.OO. AZIENDALI	300,00 €	25,50 €	325,50 €
23336	PP.OO. AZIENDALI	ATTIVITA' AMBULATORIALI	CARENZA PERSONALE	UU.OO. AZIENDALI	550,00 €	46,75 €	596,75 €
11198	PP.OO. AZIENDALI	ATTIVITA' AMBULATORIALI	CARENZA PERSONALE	UU.OO. AZIENDALI	600,00 €	51,00 €	651,00 €
23560	PP.OO. AZIENDALI	ATTIVITA' AMBULATORIALI	CARENZA PERSONALE	UU.OO. AZIENDALI	625,00 €	53,13 €	678,13 €
2391	PP.OO. AZIENDALI	ATTIVITA' AMBULATORIALI	CARENZA PERSONALE	UU.OO. AZIENDALI	675,00 €	57,38 €	732,38 €
5901	PP.OO. AZIENDALI	ATTIVITA' AMBULATORIALI	CARENZA PERSONALE	UU.OO. AZIENDALI	575,00 €	48,88 €	623,88 €
5525	PP.OO. AZIENDALI	ATTIVITA' AMBULATORIALI	CARENZA PERSONALE	UU.OO. AZIENDALI	600,00 €	51,00 €	651,00 €

**Dettaglio composizione voce BA1390
Consulenze Sanitarie da Privato Consuntivo 2022**

Articole Medici	Sede di appartenenza	Linee di attività	Motivazione	Sede di Erogazione della prestazione	Importo	Irap	Totale
74162	PP.OO. AZIENDALI	ATTIVITA' AMBULATORIALI	CARENZA PERSONALE	UU.OO. AZIENDALI	300,00 €	25,50 €	325,50 €
5449	PP.OO. AZIENDALI	ATTIVITA' AMBULATORIALI	CARENZA PERSONALE	UU.OO. AZIENDALI	200,00 €	17,00 €	217,00 €
22275	PP.OO. AZIENDALI	ATTIVITA' AMBULATORIALI	CARENZA PERSONALE	UU.OO. AZIENDALI	700,00 €	59,50 €	759,50 €
2211	PP.OO. AZIENDALI	ATTIVITA' AMBULATORIALI	CARENZA PERSONALE	UU.OO. AZIENDALI	900,00 €	76,50 €	976,50 €
21730	PP.OO. AZIENDALI	ATTIVITA' AMBULATORIALI	CARENZA PERSONALE	UU.OO. AZIENDALI	550,00 €	46,75 €	596,75 €
11236	PP.OO. AZIENDALI	ATTIVITA' AMBULATORIALI	CARENZA PERSONALE	UU.OO. AZIENDALI	1.650,00 €	140,25 €	1.790,25 €
73607	PP.OO. AZIENDALI	ATTIVITA' AMBULATORIALI	CARENZA PERSONALE	UU.OO. AZIENDALI	525,00 €	44,63 €	569,63 €
23661	PP.OO. AZIENDALI	ATTIVITA' AMBULATORIALI	CARENZA PERSONALE	UU.OO. AZIENDALI	400,00 €	34,00 €	434,00 €
5380	PP.OO. AZIENDALI	ATTIVITA' AMBULATORIALI	CARENZA PERSONALE	UU.OO. AZIENDALI	600,00 €	51,00 €	651,00 €
22265	PP.OO. AZIENDALI	ATTIVITA' AMBULATORIALI	CARENZA PERSONALE	UU.OO. AZIENDALI	700,00 €	59,50 €	759,50 €
23655	PP.OO. AZIENDALI	ATTIVITA' AMBULATORIALI	CARENZA PERSONALE	UU.OO. AZIENDALI	900,00 €	76,50 €	976,50 €
2797	PP.OO. AZIENDALI	ATTIVITA' AMBULATORIALI	CARENZA PERSONALE	UU.OO. AZIENDALI	625,00 €	53,13 €	678,13 €
2798	PP.OO. AZIENDALI	ATTIVITA' AMBULATORIALI	CARENZA PERSONALE	UU.OO. AZIENDALI	225,00 €	19,13 €	244,13 €
56332	PP.OO. AZIENDALI	ATTIVITA' AMBULATORIALI	CARENZA PERSONALE	UU.OO. AZIENDALI	900,00 €	76,50 €	976,50 €
22811	PP.OO. AZIENDALI	ATTIVITA' AMBULATORIALI	CARENZA PERSONALE	UU.OO. AZIENDALI	400,00 €	34,00 €	434,00 €
2282	PP.OO. AZIENDALI	ATTIVITA' AMBULATORIALI	CARENZA PERSONALE	UU.OO. AZIENDALI	1.750,00 €	148,75 €	1.898,75 €
10396	PP.OO. AZIENDALI	ATTIVITA' AMBULATORIALI	CARENZA PERSONALE	UU.OO. AZIENDALI	850,00 €	72,25 €	922,25 €
1827	PP.OO. AZIENDALI	ATTIVITA' AMBULATORIALI	CARENZA PERSONALE	UU.OO. AZIENDALI	300,00 €	25,50 €	325,50 €
22888	PP.OO. AZIENDALI	ATTIVITA' AMBULATORIALI	CARENZA PERSONALE	UU.OO. AZIENDALI	500,00 €	42,50 €	542,50 €
10627	PP.OO. AZIENDALI	ATTIVITA' AMBULATORIALI	CARENZA PERSONALE	UU.OO. AZIENDALI	600,00 €	51,00 €	651,00 €
10874	PP.OO. AZIENDALI	ATTIVITA' AMBULATORIALI	CARENZA PERSONALE	UU.OO. AZIENDALI	200,00 €	17,00 €	217,00 €
458	PP.OO. AZIENDALI	ATTIVITA' AMBULATORIALI	CARENZA PERSONALE	UU.OO. AZIENDALI	650,00 €	55,25 €	705,25 €
5106	PP.OO. AZIENDALI	ATTIVITA' AMBULATORIALI	CARENZA PERSONALE	UU.OO. AZIENDALI	750,00 €	63,75 €	813,75 €
25151	PP.OO. AZIENDALI	ATTIVITA' AMBULATORIALI	CARENZA PERSONALE	UU.OO. AZIENDALI	925,00 €	78,63 €	1.003,63 €
5710	PP.OO. AZIENDALI	ATTIVITA' AMBULATORIALI	CARENZA PERSONALE	UU.OO. AZIENDALI	1.125,00 €	95,63 €	1.220,63 €
11098	PP.OO. AZIENDALI	ATTIVITA' AMBULATORIALI	CARENZA PERSONALE	UU.OO. AZIENDALI	350,00 €	29,75 €	379,75 €
73908	PP.OO. AZIENDALI	ATTIVITA' AMBULATORIALI	CARENZA PERSONALE	UU.OO. AZIENDALI	300,00 €	25,50 €	325,50 €
62388	PP.OO. AZIENDALI	ATTIVITA' AMBULATORIALI	CARENZA PERSONALE	UU.OO. AZIENDALI	350,00 €	29,75 €	379,75 €
22273	PP.OO. AZIENDALI	ATTIVITA' AMBULATORIALI	CARENZA PERSONALE	UU.OO. AZIENDALI	300,00 €	25,50 €	325,50 €
23948	PP.OO. AZIENDALI	ATTIVITA' AMBULATORIALI	CARENZA PERSONALE	UU.OO. AZIENDALI	475,00 €	40,38 €	515,38 €
1829	PP.OO. AZIENDALI	ATTIVITA' AMBULATORIALI	CARENZA PERSONALE	UU.OO. AZIENDALI	325,00 €	27,63 €	352,63 €
11431	PP.OO. AZIENDALI	ATTIVITA' AMBULATORIALI	CARENZA PERSONALE	UU.OO. AZIENDALI	450,00 €	38,25 €	488,25 €
25138	PP.OO. AZIENDALI	ATTIVITA' AMBULATORIALI	CARENZA PERSONALE	UU.OO. AZIENDALI	1.075,00 €	91,38 €	1.166,38 €
5382	PP.OO. AZIENDALI	ATTIVITA' AMBULATORIALI	CARENZA PERSONALE	UU.OO. AZIENDALI	1.350,00 €	114,75 €	1.464,75 €
2271	PP.OO. AZIENDALI	ATTIVITA' AMBULATORIALI	CARENZA PERSONALE	UU.OO. AZIENDALI	750,00 €	63,75 €	813,75 €
57950	PP.OO. AZIENDALI	ATTIVITA' AMBULATORIALI	CARENZA PERSONALE	UU.OO. AZIENDALI	700,00 €	59,50 €	759,50 €
2272	PP.OO. AZIENDALI	ATTIVITA' AMBULATORIALI	CARENZA PERSONALE	UU.OO. AZIENDALI	250,00 €	21,25 €	271,25 €
23813	PP.OO. AZIENDALI	ATTIVITA' AMBULATORIALI	CARENZA PERSONALE	UU.OO. AZIENDALI	725,00 €	61,63 €	786,63 €
23931	PP.OO. AZIENDALI	ATTIVITA' AMBULATORIALI	CARENZA PERSONALE	UU.OO. AZIENDALI	300,00 €	25,50 €	325,50 €
11291	PP.OO. AZIENDALI	ATTIVITA' AMBULATORIALI	CARENZA PERSONALE	UU.OO. AZIENDALI	275,00 €	23,38 €	298,38 €
21231	PP.OO. AZIENDALI	ATTIVITA' AMBULATORIALI	CARENZA PERSONALE	UU.OO. AZIENDALI	1.075,00 €	91,38 €	1.166,38 €
1685	PP.OO. AZIENDALI	ATTIVITA' AMBULATORIALI	CARENZA PERSONALE	UU.OO. AZIENDALI	1.800,00 €	153,00 €	1.953,00 €
1686	PP.OO. AZIENDALI	ATTIVITA' AMBULATORIALI	CARENZA PERSONALE	UU.OO. AZIENDALI	975,00 €	82,88 €	1.057,88 €
10316	PP.OO. AZIENDALI	ATTIVITA' AMBULATORIALI	CARENZA PERSONALE	UU.OO. AZIENDALI	600,00 €	51,00 €	651,00 €
676	PP.OO. AZIENDALI	ATTIVITA' AMBULATORIALI	CARENZA PERSONALE	UU.OO. AZIENDALI	950,00 €	80,75 €	1.030,75 €
58894	PP.OO. AZIENDALI	ATTIVITA' AMBULATORIALI	CARENZA PERSONALE	UU.OO. AZIENDALI	725,00 €	61,63 €	786,63 €
24235	PP.OO. AZIENDALI	ATTIVITA' AMBULATORIALI	CARENZA PERSONALE	UU.OO. AZIENDALI	900,00 €	76,50 €	976,50 €
5781	PP.OO. AZIENDALI	ATTIVITA' AMBULATORIALI	CARENZA PERSONALE	UU.OO. AZIENDALI	950,00 €	80,75 €	1.030,75 €
73666	PP.OO. AZIENDALI	ATTIVITA' AMBULATORIALI	CARENZA PERSONALE	UU.OO. AZIENDALI	875,00 €	74,38 €	949,38 €
23726	PP.OO. AZIENDALI	ATTIVITA' AMBULATORIALI	CARENZA PERSONALE	UU.OO. AZIENDALI	875,00 €	74,38 €	949,38 €
10567	PP.OO. AZIENDALI	ATTIVITA' AMBULATORIALI	CARENZA PERSONALE	UU.OO. AZIENDALI	200,00 €	17,00 €	217,00 €
5585	PP.OO. AZIENDALI	ATTIVITA' AMBULATORIALI	CARENZA PERSONALE	UU.OO. AZIENDALI	275,00 €	23,38 €	298,38 €
4677	PP.OO. AZIENDALI	ATTIVITA' AMBULATORIALI	CARENZA PERSONALE	UU.OO. AZIENDALI	900,00 €	76,50 €	976,50 €
10113	PP.OO. AZIENDALI	ATTIVITA' AMBULATORIALI	CARENZA PERSONALE	UU.OO. AZIENDALI	675,00 €	57,38 €	732,38 €
22760	PP.OO. AZIENDALI	ATTIVITA' AMBULATORIALI	CARENZA PERSONALE	UU.OO. AZIENDALI	775,00 €	65,88 €	840,88 €
23939	PP.OO. AZIENDALI	ATTIVITA' AMBULATORIALI	CARENZA PERSONALE	UU.OO. AZIENDALI	1.100,00 €	93,50 €	1.193,50 €
20336	PP.OO. AZIENDALI	ATTIVITA' AMBULATORIALI	CARENZA PERSONALE	UU.OO. AZIENDALI	550,00 €	46,75 €	596,75 €
74130	PP.OO. AZIENDALI	ATTIVITA' AMBULATORIALI	CARENZA PERSONALE	UU.OO. AZIENDALI	400,00 €	34,00 €	434,00 €
2234	PP.OO. AZIENDALI	ATTIVITA' AMBULATORIALI	CARENZA PERSONALE	UU.OO. AZIENDALI	300,00 €	25,50 €	325,50 €
5180	PP.OO. AZIENDALI	ATTIVITA' AMBULATORIALI	CARENZA PERSONALE	UU.OO. AZIENDALI	700,00 €	59,50 €	759,50 €
5703	PP.OO. AZIENDALI	ATTIVITA' AMBULATORIALI	CARENZA PERSONALE	UU.OO. AZIENDALI	750,00 €	63,75 €	813,75 €
2767	PP.OO. AZIENDALI	ATTIVITA' AMBULATORIALI	CARENZA PERSONALE	UU.OO. AZIENDALI	700,00 €	59,50 €	759,50 €
5983	PP.OO. AZIENDALI	ATTIVITA' AMBULATORIALI	CARENZA PERSONALE	UU.OO. AZIENDALI	300,00 €	25,50 €	325,50 €
5509	PP.OO. AZIENDALI	ATTIVITA' AMBULATORIALI	CARENZA PERSONALE	UU.OO. AZIENDALI	600,00 €	51,00 €	651,00 €
2505	PP.OO. AZIENDALI	ATTIVITA' AMBULATORIALI	CARENZA PERSONALE	UU.OO. AZIENDALI	250,00 €	21,25 €	271,25 €
5009	PP.OO. AZIENDALI	ATTIVITA' AMBULATORIALI	CARENZA PERSONALE	UU.OO. AZIENDALI	750,00 €	63,75 €	813,75 €
11108	PP.OO. AZIENDALI	ATTIVITA' AMBULATORIALI	CARENZA PERSONALE	UU.OO. AZIENDALI	225,00 €	19,13 €	244,13 €
23169	PP.OO. AZIENDALI	ATTIVITA' AMBULATORIALI	CARENZA PERSONALE	UU.OO. AZIENDALI	275,00 €	23,38 €	298,38 €
2901	PP.OO. AZIENDALI	ATTIVITA' AMBULATORIALI	CARENZA PERSONALE	UU.OO. AZIENDALI	775,00 €	65,88 €	840,88 €
22561	PP.OO. AZIENDALI	ATTIVITA' AMBULATORIALI	CARENZA PERSONALE	UU.OO. AZIENDALI	2.675,00 €	227,38 €	2.902,38 €
10456	PP.OO. AZIENDALI	ATTIVITA' AMBULATORIALI	CARENZA PERSONALE	UU.OO. AZIENDALI	300,00 €	25,50 €	325,50 €
11152	PP.OO. AZIENDALI	ATTIVITA' AMBULATORIALI	CARENZA PERSONALE	UU.OO. AZIENDALI	400,00 €	34,00 €	434,00 €
4919	PP.OO. AZIENDALI	ATTIVITA' AMBULATORIALI	CARENZA PERSONALE	UU.OO. AZIENDALI	350,00 €	29,75 €	379,75 €
2521	PP.OO. AZIENDALI	ATTIVITA' AMBULATORIALI	CARENZA PERSONALE	UU.OO. AZIENDALI	700,00 €	59,50 €	759,50 €
4896	PP.OO. AZIENDALI	ATTIVITA' AMBULATORIALI	CARENZA PERSONALE	UU.OO. AZIENDALI	625,00 €	53,13 €	678,13 €
2261	PP.OO. AZIENDALI	ATTIVITA' AMBULATORIALI	CARENZA PERSONALE	UU.OO. AZIENDALI	700,00 €	59,50 €	759,50 €
73765	PP.OO. AZIENDALI	ATTIVITA' AMBULATORIALI	CARENZA PERSONALE	UU.OO. AZIENDALI	425,00 €	36,13 €	461,13 €
4830	PP.OO. AZIENDALI	ATTIVITA' AMBULATORIALI	CARENZA PERSONALE	UU.OO. AZIENDALI	800,00 €	68,00 €	868,00 €
24218	PP.OO. AZIENDALI	ATTIVITA' AMBULATORIALI	CARENZA PERSONALE	UU.OO. AZIENDALI	550,00 €	46,75 €	596,75 €
2528	PP.OO. AZIENDALI	ATTIVITA' AMBULATORIALI	CARENZA PERSONALE	UU.OO. AZIENDALI	900,00 €	76,50 €	976,50 €
10797	PP.OO. AZIENDALI	ATTIVITA' AMBULATORIALI	CARENZA PERSONALE	UU.OO. AZIENDALI	575,00 €	48,88 €	623,88 €
22728	PP.OO. AZIENDALI	ATTIVITA' AMBULATORIALI	CARENZA PERSONALE	UU.OO. AZIENDALI	975,00 €	82,88 €	1.057,88 €
2535	PP.OO. AZIENDALI	ATTIVITA' AMBULATORIALI	CARENZA PERSONALE	UU.OO. AZIENDALI	1.025,00 €	87,13 €	1.112,13 €
22864	PP.OO. AZIENDALI	ATTIVITA' AMBULATORIALI	CARENZA PERSONALE	UU.OO. AZIENDALI	1.050,00 €	89,25 €	1.139,25 €
22386	PP.OO. AZIENDALI	ATTIVITA' AMBULATORIALI	CARENZA PERSONALE	UU.OO. AZIENDALI	625,00 €	53,13 €	678,13 €
5807	PP.OO. AZIENDALI	ATTIVITA' AMBULATORIALI	CARENZA PERSONALE	UU.OO. AZIENDALI	850,00 €	72,25 €	922,25 €
10726	PP.OO. AZIENDALI	ATTIVITA' AMBULATORIALI	CARENZA PERSONALE	UU.OO. AZIENDALI	325,00 €	27,63 €	352,63 €
5346	PP.OO. AZIENDALI	ATTIVITA' AMBULATORIALI	CARENZA PERSONALE	UU.OO. AZIENDALI	1.325,00 €	112,63 €	1.437,63 €

**Dettaglio composizione voce BA1390
Consulenze Sanitarie da Privato Consuntivo 2022**

Articole Medici	Sede di appartenenza	Linee di attività	Motivazione	Sede di Erogazione della prestazione	Importo	Irap	Totale
2196	PP.OO. AZIENDALI	ATTIVITA' AMBULATORIALI	CARENZA PERSONALE	UU.OO. AZIENDALI	1.650,00 €	140,25 €	1.790,25 €
22358	PP.OO. AZIENDALI	ATTIVITA' AMBULATORIALI	CARENZA PERSONALE	UU.OO. AZIENDALI	300,00 €	25,50 €	325,50 €
21180	PP.OO. AZIENDALI	ATTIVITA' AMBULATORIALI	CARENZA PERSONALE	UU.OO. AZIENDALI	600,00 €	51,00 €	651,00 €
23446	PP.OO. AZIENDALI	ATTIVITA' AMBULATORIALI	CARENZA PERSONALE	UU.OO. AZIENDALI	300,00 €	25,50 €	325,50 €
5085	PP.OO. AZIENDALI	ATTIVITA' AMBULATORIALI	CARENZA PERSONALE	UU.OO. AZIENDALI	425,00 €	36,13 €	461,13 €
21732	PP.OO. AZIENDALI	ATTIVITA' AMBULATORIALI	CARENZA PERSONALE	UU.OO. AZIENDALI	1.750,00 €	148,75 €	1.898,75 €
1105	PP.OO. AZIENDALI	ATTIVITA' AMBULATORIALI	CARENZA PERSONALE	UU.OO. AZIENDALI	1.225,00 €	104,13 €	1.329,13 €
5472	PP.OO. AZIENDALI	ATTIVITA' AMBULATORIALI	CARENZA PERSONALE	UU.OO. AZIENDALI	625,00 €	53,13 €	678,13 €
22951	PP.OO. AZIENDALI	ATTIVITA' AMBULATORIALI	CARENZA PERSONALE	UU.OO. AZIENDALI	1.625,00 €	138,13 €	1.763,13 €
22930	PP.OO. AZIENDALI	ATTIVITA' AMBULATORIALI	CARENZA PERSONALE	UU.OO. AZIENDALI	675,00 €	57,38 €	732,38 €
5347	PP.OO. AZIENDALI	ATTIVITA' AMBULATORIALI	CARENZA PERSONALE	UU.OO. AZIENDALI	1.050,00 €	89,25 €	1.139,25 €
23109	PP.OO. AZIENDALI	ATTIVITA' AMBULATORIALI	CARENZA PERSONALE	UU.OO. AZIENDALI	275,00 €	23,38 €	298,38 €
11061	PP.OO. AZIENDALI	ATTIVITA' AMBULATORIALI	CARENZA PERSONALE	UU.OO. AZIENDALI	650,00 €	55,25 €	705,25 €
23964	PP.OO. AZIENDALI	ATTIVITA' AMBULATORIALI	CARENZA PERSONALE	UU.OO. AZIENDALI	325,00 €	27,63 €	352,63 €
65650	PP.OO. AZIENDALI	ATTIVITA' AMBULATORIALI	CARENZA PERSONALE	UU.OO. AZIENDALI	825,00 €	70,13 €	895,13 €
5460	PP.OO. AZIENDALI	ATTIVITA' AMBULATORIALI	CARENZA PERSONALE	UU.OO. AZIENDALI	325,00 €	27,63 €	352,63 €
1689	PP.OO. AZIENDALI	ATTIVITA' AMBULATORIALI	CARENZA PERSONALE	UU.OO. AZIENDALI	925,00 €	78,63 €	1.003,63 €
11296	PP.OO. AZIENDALI	ATTIVITA' AMBULATORIALI	CARENZA PERSONALE	UU.OO. AZIENDALI	250,00 €	21,25 €	271,25 €
66072	PP.OO. AZIENDALI	ATTIVITA' AMBULATORIALI	CARENZA PERSONALE	UU.OO. AZIENDALI	675,00 €	57,38 €	732,38 €
5624	PP.OO. AZIENDALI	ATTIVITA' AMBULATORIALI	CARENZA PERSONALE	UU.OO. AZIENDALI	700,00 €	59,50 €	759,50 €
5844	PP.OO. AZIENDALI	ATTIVITA' AMBULATORIALI	CARENZA PERSONALE	UU.OO. AZIENDALI	300,00 €	25,50 €	325,50 €
2750	PP.OO. AZIENDALI	ATTIVITA' AMBULATORIALI	CARENZA PERSONALE	UU.OO. AZIENDALI	200,00 €	17,00 €	217,00 €
23965	PP.OO. AZIENDALI	ATTIVITA' AMBULATORIALI	CARENZA PERSONALE	UU.OO. AZIENDALI	300,00 €	25,50 €	325,50 €
2910	PP.OO. AZIENDALI	ATTIVITA' AMBULATORIALI	CARENZA PERSONALE	UU.OO. AZIENDALI	700,00 €	59,50 €	759,50 €
11428	PP.OO. AZIENDALI	ATTIVITA' AMBULATORIALI	CARENZA PERSONALE	UU.OO. AZIENDALI	825,00 €	70,13 €	895,13 €
23918	PP.OO. AZIENDALI	ATTIVITA' AMBULATORIALI	CARENZA PERSONALE	UU.OO. AZIENDALI	300,00 €	25,50 €	325,50 €
67057	PP.OO. AZIENDALI	ATTIVITA' AMBULATORIALI	CARENZA PERSONALE	UU.OO. AZIENDALI	525,00 €	44,63 €	569,63 €
2133	PP.OO. AZIENDALI	ATTIVITA' AMBULATORIALI	CARENZA PERSONALE	UU.OO. AZIENDALI	525,00 €	44,63 €	569,63 €
2817	PP.OO. AZIENDALI	ATTIVITA' AMBULATORIALI	CARENZA PERSONALE	UU.OO. AZIENDALI	550,00 €	46,75 €	596,75 €
67460	PP.OO. AZIENDALI	ATTIVITA' AMBULATORIALI	CARENZA PERSONALE	UU.OO. AZIENDALI	925,00 €	78,63 €	1.003,63 €
22299	PP.OO. AZIENDALI	ATTIVITA' AMBULATORIALI	CARENZA PERSONALE	UU.OO. AZIENDALI	250,00 €	21,25 €	271,25 €
5573	PP.OO. AZIENDALI	ATTIVITA' AMBULATORIALI	CARENZA PERSONALE	UU.OO. AZIENDALI	300,00 €	25,50 €	325,50 €
68225	PP.OO. AZIENDALI	ATTIVITA' AMBULATORIALI	CARENZA PERSONALE	UU.OO. AZIENDALI	600,00 €	51,00 €	651,00 €
23524	PP.OO. AZIENDALI	ATTIVITA' AMBULATORIALI	CARENZA PERSONALE	UU.OO. AZIENDALI	300,00 €	25,50 €	325,50 €
2818	PP.OO. AZIENDALI	ATTIVITA' AMBULATORIALI	CARENZA PERSONALE	UU.OO. AZIENDALI	850,00 €	72,25 €	922,25 €
2635	PP.OO. AZIENDALI	ATTIVITA' AMBULATORIALI	CARENZA PERSONALE	UU.OO. AZIENDALI	625,00 €	53,13 €	678,13 €
2953	PP.OO. AZIENDALI	ATTIVITA' AMBULATORIALI	CARENZA PERSONALE	UU.OO. AZIENDALI	1.550,00 €	131,75 €	1.681,75 €
2639	PP.OO. AZIENDALI	ATTIVITA' AMBULATORIALI	CARENZA PERSONALE	UU.OO. AZIENDALI	275,00 €	23,38 €	298,38 €
10777	PP.OO. AZIENDALI	ATTIVITA' AMBULATORIALI	CARENZA PERSONALE	UU.OO. AZIENDALI	1.050,00 €	89,25 €	1.139,25 €
5836	PP.OO. AZIENDALI	ATTIVITA' AMBULATORIALI	CARENZA PERSONALE	UU.OO. AZIENDALI	600,00 €	51,00 €	651,00 €
5581	PP.OO. AZIENDALI	ATTIVITA' AMBULATORIALI	CARENZA PERSONALE	UU.OO. AZIENDALI	300,00 €	25,50 €	325,50 €
11170	PP.OO. AZIENDALI	ATTIVITA' AMBULATORIALI	CARENZA PERSONALE	UU.OO. AZIENDALI	900,00 €	76,50 €	976,50 €
11109	PP.OO. AZIENDALI	ATTIVITA' AMBULATORIALI	CARENZA PERSONALE	UU.OO. AZIENDALI	900,00 €	76,50 €	976,50 €
24498	PP.OO. AZIENDALI	ATTIVITA' AMBULATORIALI	CARENZA PERSONALE	UU.OO. AZIENDALI	300,00 €	25,50 €	325,50 €
2648	PP.OO. AZIENDALI	ATTIVITA' AMBULATORIALI	CARENZA PERSONALE	UU.OO. AZIENDALI	650,00 €	55,25 €	705,25 €
1435	PP.OO. AZIENDALI	ATTIVITA' AMBULATORIALI	CARENZA PERSONALE	UU.OO. AZIENDALI	1.100,00 €	93,50 €	1.193,50 €
2179	PP.OO. AZIENDALI	ATTIVITA' AMBULATORIALI	CARENZA PERSONALE	UU.OO. AZIENDALI	950,00 €	80,75 €	1.030,75 €
25163	PP.OO. AZIENDALI	ATTIVITA' AMBULATORIALI	CARENZA PERSONALE	UU.OO. AZIENDALI	900,00 €	76,50 €	976,50 €
5252	PP.OO. AZIENDALI	ATTIVITA' AMBULATORIALI	CARENZA PERSONALE	UU.OO. AZIENDALI	1.125,00 €	95,63 €	1.220,63 €
5410	PP.OO. AZIENDALI	ATTIVITA' AMBULATORIALI	CARENZA PERSONALE	UU.OO. AZIENDALI	325,00 €	27,63 €	352,63 €
11183	PP.OO. AZIENDALI	ATTIVITA' AMBULATORIALI	CARENZA PERSONALE	UU.OO. AZIENDALI	300,00 €	25,50 €	325,50 €
4855	PP.OO. AZIENDALI	ATTIVITA' AMBULATORIALI	CARENZA PERSONALE	UU.OO. AZIENDALI	225,00 €	19,13 €	244,13 €
1786	PP.OO. AZIENDALI	ATTIVITA' AMBULATORIALI	CARENZA PERSONALE	UU.OO. AZIENDALI	1.100,00 €	93,50 €	1.193,50 €
11127	PP.OO. AZIENDALI	ATTIVITA' AMBULATORIALI	CARENZA PERSONALE	UU.OO. AZIENDALI	675,00 €	57,38 €	732,38 €
2124	PP.OO. AZIENDALI	ATTIVITA' AMBULATORIALI	CARENZA PERSONALE	UU.OO. AZIENDALI	325,00 €	27,63 €	352,63 €
22822	PP.OO. AZIENDALI	ATTIVITA' AMBULATORIALI	CARENZA PERSONALE	UU.OO. AZIENDALI	900,00 €	76,50 €	976,50 €
11148	PP.OO. AZIENDALI	ATTIVITA' AMBULATORIALI	CARENZA PERSONALE	UU.OO. AZIENDALI	200,00 €	17,00 €	217,00 €
21805	PP.OO. AZIENDALI	ATTIVITA' AMBULATORIALI	CARENZA PERSONALE	UU.OO. AZIENDALI	700,00 €	59,50 €	759,50 €
10488	PP.OO. AZIENDALI	ATTIVITA' AMBULATORIALI	CARENZA PERSONALE	UU.OO. AZIENDALI	125,00 €	10,63 €	135,63 €
10596	PP.OO. AZIENDALI	ATTIVITA' AMBULATORIALI	CARENZA PERSONALE	UU.OO. AZIENDALI	325,00 €	27,63 €	352,63 €
5734	PP.OO. AZIENDALI	ATTIVITA' AMBULATORIALI	CARENZA PERSONALE	UU.OO. AZIENDALI	1.350,00 €	114,75 €	1.464,75 €
73575	PP.OO. AZIENDALI	ATTIVITA' AMBULATORIALI	CARENZA PERSONALE	UU.OO. AZIENDALI	300,00 €	25,50 €	325,50 €
5575	PP.OO. AZIENDALI	ATTIVITA' AMBULATORIALI	CARENZA PERSONALE	UU.OO. AZIENDALI	350,00 €	29,75 €	379,75 €
11441	PP.OO. AZIENDALI	ATTIVITA' AMBULATORIALI	CARENZA PERSONALE	UU.OO. AZIENDALI	350,00 €	29,75 €	379,75 €
22765	PP.OO. AZIENDALI	ATTIVITA' AMBULATORIALI	CARENZA PERSONALE	UU.OO. AZIENDALI	925,00 €	78,63 €	1.003,63 €
10649	PP.OO. AZIENDALI	ATTIVITA' AMBULATORIALI	CARENZA PERSONALE	UU.OO. AZIENDALI	475,00 €	40,38 €	515,38 €
2227	PP.OO. AZIENDALI	ATTIVITA' AMBULATORIALI	CARENZA PERSONALE	UU.OO. AZIENDALI	1.900,00 €	161,50 €	2.061,50 €
23846	PP.OO. AZIENDALI	ATTIVITA' AMBULATORIALI	CARENZA PERSONALE	UU.OO. AZIENDALI	250,00 €	21,25 €	271,25 €
11030	PP.OO. AZIENDALI	ATTIVITA' AMBULATORIALI	CARENZA PERSONALE	UU.OO. AZIENDALI	500,00 €	42,50 €	542,50 €
5435	PP.OO. AZIENDALI	ATTIVITA' AMBULATORIALI	CARENZA PERSONALE	UU.OO. AZIENDALI	425,00 €	36,13 €	461,13 €
5359	PP.OO. AZIENDALI	ATTIVITA' AMBULATORIALI	CARENZA PERSONALE	UU.OO. AZIENDALI	1.750,00 €	148,75 €	1.898,75 €
74157	PP.OO. AZIENDALI	ATTIVITA' AMBULATORIALI	CARENZA PERSONALE	UU.OO. AZIENDALI	300,00 €	25,50 €	325,50 €
25135	PP.OO. AZIENDALI	ATTIVITA' AMBULATORIALI	CARENZA PERSONALE	UU.OO. AZIENDALI	425,00 €	36,13 €	461,13 €
21734	PP.OO. AZIENDALI	ATTIVITA' AMBULATORIALI	CARENZA PERSONALE	UU.OO. AZIENDALI	1.450,00 €	123,25 €	1.573,25 €
73060	PP.OO. AZIENDALI	ATTIVITA' AMBULATORIALI	CARENZA PERSONALE	UU.OO. AZIENDALI	625,00 €	53,13 €	678,13 €
5791	PP.OO. AZIENDALI	ATTIVITA' AMBULATORIALI	CARENZA PERSONALE	UU.OO. AZIENDALI	1.125,00 €	95,63 €	1.220,63 €
23493	PP.OO. AZIENDALI	ATTIVITA' AMBULATORIALI	CARENZA PERSONALE	UU.OO. AZIENDALI	250,00 €	21,25 €	271,25 €
73550	PP.OO. AZIENDALI	ATTIVITA' AMBULATORIALI	CARENZA PERSONALE	UU.OO. AZIENDALI	300,00 €	25,50 €	325,50 €
5599	PP.OO. AZIENDALI	ATTIVITA' AMBULATORIALI	CARENZA PERSONALE	UU.OO. AZIENDALI	300,00 €	25,50 €	325,50 €
2131	PP.OO. AZIENDALI	ATTIVITA' AMBULATORIALI	CARENZA PERSONALE	UU.OO. AZIENDALI	275,00 €	23,38 €	298,38 €
21206	PP.OO. AZIENDALI	ATTIVITA' AMBULATORIALI	CARENZA PERSONALE	UU.OO. AZIENDALI	275,00 €	23,38 €	298,38 €
2752	PP.OO. AZIENDALI	ATTIVITA' AMBULATORIALI	CARENZA PERSONALE	UU.OO. AZIENDALI	300,00 €	25,50 €	325,50 €
2325	PP.OO. AZIENDALI	ATTIVITA' AMBULATORIALI	CARENZA PERSONALE	UU.OO. AZIENDALI	350,00 €	29,75 €	379,75 €
10223	PP.OO. AZIENDALI	ATTIVITA' AMBULATORIALI	CARENZA PERSONALE	UU.OO. AZIENDALI	300,00 €	25,50 €	325,50 €
5693	PP.OO. AZIENDALI	ATTIVITA' AMBULATORIALI	CARENZA PERSONALE	UU.OO. AZIENDALI	350,00 €	29,75 €	379,75 €
2789	PP.OO. AZIENDALI	ATTIVITA' AMBULATORIALI	CARENZA PERSONALE	UU.OO. AZIENDALI	600,00 €	51,00 €	651,00 €
5124	PP.OO. AZIENDALI	ATTIVITA' AMBULATORIALI	CARENZA PERSONALE	UU.OO. AZIENDALI	325,00 €	27,63 €	352,63 €
4621	PP.OO. AZIENDALI	ATTIVITA' AMBULATORIALI	CARENZA PERSONALE	UU.OO. AZIENDALI	275,00 €	23,38 €	298,38 €

**Dettaglio composizione voce BA1390
Consulenze Sanitarie da Privato Consuntivo 2022**

Articole Medie	Sede di appartenenza	Linee di attività	Motivazione	Sede di Erogazione della prestazione	Importo	Irap	Totale
10081	PP.OO. AZIENDALI	ATTIVITA' AMBULATORIALI	CARENZA PERSONALE	UU.OO. AZIENDALI	600,00 €	51,00 €	651,00 €
5872	PP.OO. AZIENDALI	ATTIVITA' AMBULATORIALI	CARENZA PERSONALE	UU.OO. AZIENDALI	300,00 €	25,50 €	325,50 €
2233	PP.OO. AZIENDALI	ATTIVITA' AMBULATORIALI	CARENZA PERSONALE	UU.OO. AZIENDALI	2.725,00 €	231,63 €	2.956,63 €
13	PP.OO. AZIENDALI	ATTIVITA' AMBULATORIALI	CARENZA PERSONALE	UU.OO. AZIENDALI	400,00 €	34,00 €	434,00 €
35	PP.OO. AZIENDALI	ATTIVITA' AMBULATORIALI	CARENZA PERSONALE	UU.OO. AZIENDALI	400,00 €	34,00 €	434,00 €
2318	PP.OO. AZIENDALI	ATTIVITA' AMBULATORIALI	CARENZA PERSONALE	UU.OO. AZIENDALI	325,00 €	27,63 €	352,63 €
5312	PP.OO. AZIENDALI	ATTIVITA' AMBULATORIALI	CARENZA PERSONALE	UU.OO. AZIENDALI	100,00 €	8,50 €	108,50 €
5619	PP.OO. AZIENDALI	ATTIVITA' AMBULATORIALI	CARENZA PERSONALE	UU.OO. AZIENDALI	300,00 €	25,50 €	325,50 €
5466	PP.OO. AZIENDALI	ATTIVITA' AMBULATORIALI	CARENZA PERSONALE	UU.OO. AZIENDALI	900,00 €	76,50 €	976,50 €
4784	PP.OO. AZIENDALI	ATTIVITA' AMBULATORIALI	CARENZA PERSONALE	UU.OO. AZIENDALI	625,00 €	53,13 €	678,13 €
2828	PP.OO. AZIENDALI	ATTIVITA' AMBULATORIALI	CARENZA PERSONALE	UU.OO. AZIENDALI	600,00 €	51,00 €	651,00 €
10539	PP.OO. AZIENDALI	ATTIVITA' AMBULATORIALI	CARENZA PERSONALE	UU.OO. AZIENDALI	325,00 €	27,63 €	352,63 €
11198	PP.OO. AZIENDALI	ATTIVITA' AMBULATORIALI	CARENZA PERSONALE	UU.OO. AZIENDALI	325,00 €	27,63 €	352,63 €
5901	PP.OO. AZIENDALI	ATTIVITA' AMBULATORIALI	CARENZA PERSONALE	UU.OO. AZIENDALI	300,00 €	25,50 €	325,50 €
5606	PP.OO. AZIENDALI	ATTIVITA' AMBULATORIALI	CARENZA PERSONALE	UU.OO. AZIENDALI	1.200,00 €	102,00 €	1.302,00 €
5564	PP.OO. AZIENDALI	ATTIVITA' AMBULATORIALI	CARENZA PERSONALE	UU.OO. AZIENDALI	300,00 €	25,50 €	325,50 €
5173	PP.OO. AZIENDALI	ATTIVITA' AMBULATORIALI	CARENZA PERSONALE	UU.OO. AZIENDALI	600,00 €	51,00 €	651,00 €
373	PP.OO. AZIENDALI	ATTIVITA' AMBULATORIALI	CARENZA PERSONALE	UU.OO. AZIENDALI	100,00 €	8,50 €	108,50 €
10155	PP.OO. AZIENDALI	ATTIVITA' AMBULATORIALI	CARENZA PERSONALE	UU.OO. AZIENDALI	300,00 €	25,50 €	325,50 €
5106	PP.OO. AZIENDALI	ATTIVITA' AMBULATORIALI	CARENZA PERSONALE	UU.OO. AZIENDALI	2.950,00 €	250,75 €	3.200,75 €
5560	PP.OO. AZIENDALI	ATTIVITA' AMBULATORIALI	CARENZA PERSONALE	UU.OO. AZIENDALI	500,00 €	42,50 €	542,50 €
5130	PP.OO. AZIENDALI	ATTIVITA' AMBULATORIALI	CARENZA PERSONALE	UU.OO. AZIENDALI	650,00 €	55,25 €	705,25 €
5862	PP.OO. AZIENDALI	ATTIVITA' AMBULATORIALI	CARENZA PERSONALE	UU.OO. AZIENDALI	300,00 €	25,50 €	325,50 €
4721	PP.OO. AZIENDALI	ATTIVITA' AMBULATORIALI	CARENZA PERSONALE	UU.OO. AZIENDALI	300,00 €	25,50 €	325,50 €
10112	PP.OO. AZIENDALI	ATTIVITA' AMBULATORIALI	CARENZA PERSONALE	UU.OO. AZIENDALI	650,00 €	55,25 €	705,25 €
5518	PP.OO. AZIENDALI	ATTIVITA' AMBULATORIALI	CARENZA PERSONALE	UU.OO. AZIENDALI	925,00 €	78,63 €	1.003,63 €
5704	PP.OO. AZIENDALI	ATTIVITA' AMBULATORIALI	CARENZA PERSONALE	UU.OO. AZIENDALI	300,00 €	25,50 €	325,50 €
10400	PP.OO. AZIENDALI	ATTIVITA' AMBULATORIALI	CARENZA PERSONALE	UU.OO. AZIENDALI	300,00 €	25,50 €	325,50 €
2261	PP.OO. AZIENDALI	ATTIVITA' AMBULATORIALI	CARENZA PERSONALE	UU.OO. AZIENDALI	1.250,00 €	106,25 €	1.356,25 €
11389	PP.OO. AZIENDALI	ATTIVITA' AMBULATORIALI	CARENZA PERSONALE	UU.OO. AZIENDALI	300,00 €	25,50 €	325,50 €
2929	PP.OO. AZIENDALI	ATTIVITA' AMBULATORIALI	CARENZA PERSONALE	UU.OO. AZIENDALI	200,00 €	17,00 €	217,00 €
5865	PP.OO. AZIENDALI	ATTIVITA' AMBULATORIALI	CARENZA PERSONALE	UU.OO. AZIENDALI	400,00 €	34,00 €	434,00 €
5597	PP.OO. AZIENDALI	ATTIVITA' AMBULATORIALI	CARENZA PERSONALE	UU.OO. AZIENDALI	300,00 €	25,50 €	325,50 €
1823	PP.OO. AZIENDALI	ATTIVITA' AMBULATORIALI	CARENZA PERSONALE	UU.OO. AZIENDALI	600,00 €	51,00 €	651,00 €
4728	PP.OO. AZIENDALI	ATTIVITA' AMBULATORIALI	CARENZA PERSONALE	UU.OO. AZIENDALI	300,00 €	25,50 €	325,50 €
2783	PP.OO. AZIENDALI	ATTIVITA' AMBULATORIALI	CARENZA PERSONALE	UU.OO. AZIENDALI	300,00 €	25,50 €	325,50 €
4897	PP.OO. AZIENDALI	ATTIVITA' AMBULATORIALI	CARENZA PERSONALE	UU.OO. AZIENDALI	500,00 €	42,50 €	542,50 €
24059	PP.OO. AZIENDALI	ATTIVITA' AMBULATORIALI	CARENZA PERSONALE	UU.OO. AZIENDALI	325,00 €	27,63 €	352,63 €
5815	PP.OO. AZIENDALI	ATTIVITA' AMBULATORIALI	CARENZA PERSONALE	UU.OO. AZIENDALI	1.825,00 €	155,13 €	1.980,13 €
23965	PP.OO. AZIENDALI	ATTIVITA' AMBULATORIALI	CARENZA PERSONALE	UU.OO. AZIENDALI	350,00 €	29,75 €	379,75 €
5682	PP.OO. AZIENDALI	ATTIVITA' AMBULATORIALI	CARENZA PERSONALE	UU.OO. AZIENDALI	600,00 €	51,00 €	651,00 €
2648	PP.OO. AZIENDALI	ATTIVITA' AMBULATORIALI	CARENZA PERSONALE	UU.OO. AZIENDALI	325,00 €	27,63 €	352,63 €
1690	PP.OO. AZIENDALI	ATTIVITA' AMBULATORIALI	CARENZA PERSONALE	UU.OO. AZIENDALI	400,00 €	34,00 €	434,00 €
2157	PP.OO. AZIENDALI	ATTIVITA' AMBULATORIALI	CARENZA PERSONALE	UU.OO. AZIENDALI	400,00 €	34,00 €	434,00 €
10081	PP.OO. AZIENDALI	ATTIVITA' AMBULATORIALI	CARENZA PERSONALE	UU.OO. AZIENDALI	400,00 €	34,00 €	434,00 €
5872	PP.OO. AZIENDALI	ATTIVITA' AMBULATORIALI	CARENZA PERSONALE	UU.OO. AZIENDALI	500,00 €	42,50 €	542,50 €
2233	PP.OO. AZIENDALI	ATTIVITA' AMBULATORIALI	CARENZA PERSONALE	UU.OO. AZIENDALI	1.550,00 €	131,75 €	1.681,75 €
2679	PP.OO. AZIENDALI	ATTIVITA' AMBULATORIALI	CARENZA PERSONALE	UU.OO. AZIENDALI	325,00 €	27,63 €	352,63 €
					275.200,00 €	23.392,00 €	298.592,00 €
TOTALE B					420.212,50 €	35.718,06 €	455.930,56 €
TOTALE (A+B)					646.622,50 €	54.962,91 €	701.585,41 €
nestre (turni aggiuntivi etc)					1.053.377,50 €		

REGIONE ABRUZZO

AZIENDA SANITARIA LOCALE 02
LANCIANO – VASTO – CHIETI



RELAZIONE SULLA GESTIONE





Sommario

1. Criteri generali di predisposizione della relazione sulla gestione.....	3
2. Generalità sul territorio servito, sulla popolazione assistita e sull'organizzazione dell'Azienda.....	4
Tab 2.1 Popolazione residente nella ASL 2 per aree distrettuali e genere (Istat al 1° Gennaio 2021)	4
Tab 2.3 Distribuzione della popolazione degli assistiti per sesso e per classe di età.....	4
3. Generalità sulla struttura e sull'organizzazione dei servizi.....	10
3.1 Assistenza ospedaliera.....	10
3.2 Assistenza territoriale.....	14
3.3 Prevenzione.....	22
4. Attività del Periodo.....	23
4.1 Assistenza ospedaliera.....	23
4.2 Assistenza territoriale.....	31
4.3 Prevenzione.....	32
5. La gestione economica-finanziaria dell'Azienda.....	33
5.1 Sintesi del bilancio e relazione sul grado di raggiungimento degli obiettivi economico-finanziari.....	33
5.2 Confronto CE Consuntivo e Consuntivo esercizio precedente e relazione sugli scostamenti e confronto con CE Preventivo.....	35
5.3 Modello di rilevazione dei costi dei livelli di assistenza delle Aziende Unità Sanitarie Locali e delle Aziende Ospedaliere e relativi scostamenti.....	46
5.4 Fatti di rilievo avvenuti dopo la chiusura dell'esercizio.....	51
5.5 Modalità di copertura della perdita.....	51



2022

1. | Criteri generali di predisposizione della relazione sulla gestione

La presente relazione sulla gestione, che correda il bilancio di esercizio 2022, viene redatta nel rispetto delle disposizioni di cui al codice civile, al D. Lgs. 118/2011 e nel rispetto dei principi contabili (OIC).

In particolare essa contiene tutte le informazioni necessarie per fornire una rappresentazione esaustiva della gestione sanitaria ed economico-finanziaria dell'esercizio 2022 della ASL 02 Lanciano Vasto Chieti.

La serie di indicatori ritenuti significativi per la realtà aziendale consentono di confrontare le dimensioni temporali e di segnalare lo stato dell'azienda evidenziando i progressi relativi a uno o più obiettivi sia in generale che nei vari processi assistenziali

Gli indicatori non finanziari supportano le analisi prestazionali che soddisfano le richieste degli assistiti assicurando l'erogazione delle attività previste nei livelli essenziali di assistenza (LEA) per il tramite del servizio sanitario nazionale e regionale.

La presente relazione correda il bilancio di esercizio 2022.



2022

2. Generalità sul territorio servito, sulla popolazione assistita e sull'organizzazione dell'Azienda

L'Azienda Sanitaria Locale Lanciano-Vasto-Chieti serve un territorio che coincide, di fatto, con quello della provincia di Chieti, per un totale di **104 comuni**, la cui popolazione ammonta, al 1° gennaio 2021, a **375.215** unità.

Il territorio e il bacino di utenza della ASL2 Abruzzo sono articolati in tre aree distrettuali, di seguito indicate, strutturate in sette distretti con relativi punti di erogazione:

- 1. Area distrettuale 1:**
 - distretto di Chieti (comprendente la sede erogativa di Bucchianico);
 - distretto di Francavilla al Mare (comprendente la sede erogativa di Miglianico e San Giovanni Teatino);
 - distretto di Ortona (comprendente le sedi erogative di Orsogna e di Tollo).
- 2. Area distrettuale 2:**
 - distretto di Lanciano (comprendente la sede erogativa di Fossacesia);
 - distretto di Villa Santa Maria (comprendente le sedi erogative di Lama dei Peligni e di Torricella Peligna).
- 3. Area distrettuale 3:**
 - distretto di Vasto (comprendente la sede erogativa di Casalbordino);
 - distretto di San Salvo (comprendente la sede erogativa di Castiglione Messer Marino).

Tab. 2.1 Popolazione residente nella ASL 2 per Aree Distrettuali e genere (Istat al 1° gennaio 2021)

Aree Distrettuali	Femmine	Maschi	Totale complessivo
Area distrettuale 1	87.121	81.916	169.037
Area distrettuale 2	55.183	52.833	108.016
Area distrettuale 3	50.049	48.113	98.162
Totale Asl 02	192.353	182.862	375.215

L'analisi della struttura demografica per età e per sesso è evidenziata di seguito (Tab. 2.2).

Tab. 2.2 Distribuzione della popolazione degli assistiti per sesso e per classe di età

	Classi di Età				Totale
	0 - 13 anni	14- 64 anni	65- 74 anni	75 anni e più	
Femmine	20.417	118.730	25.201	28.005	192.353
% di colonna (quota Femmine su Totale Classe di Età)	48,85%	50,02%	52,38%	58,44%	51,26%
% di riga (quota Classe di Età su Totale Femmine)	10,61%	61,73%	13,10%	14,56%	-
Maschi	21.381	118.655	22.910	19.916	182.862
% di colonna (quota Maschi su Totale Classe di Età)	51,15%	49,98%	47,62%	41,56%	48,74%
% di riga (quota Classe di Età su Totale Maschi)	11,69%	64,89%	12,53%	10,89%	-
Totale Assistiti	41.798	237.385	48.111	47.921	375.215
% di riga (quota Classe di Età su Totale ASL)	11,14%	63,27%	12,82%	12,77%	



RELAZIONE SULLA GESTIONE

2022

Gli **ultra 75-enni** rappresentano una quota pari al 12,77% del totale, l'incidenza della classe di età immediatamente precedente, 65-74 anni, è pari all'12,82% ed insieme rappresentano il 25,59% della popolazione, che conferma l'esigenza di tarare in tale direzione le azioni di cura e prevenzione. Ciò assume ancor più rilievo se si prende in considerazione la limitata consistenza della quota degli odierni under 14 (11,14%).

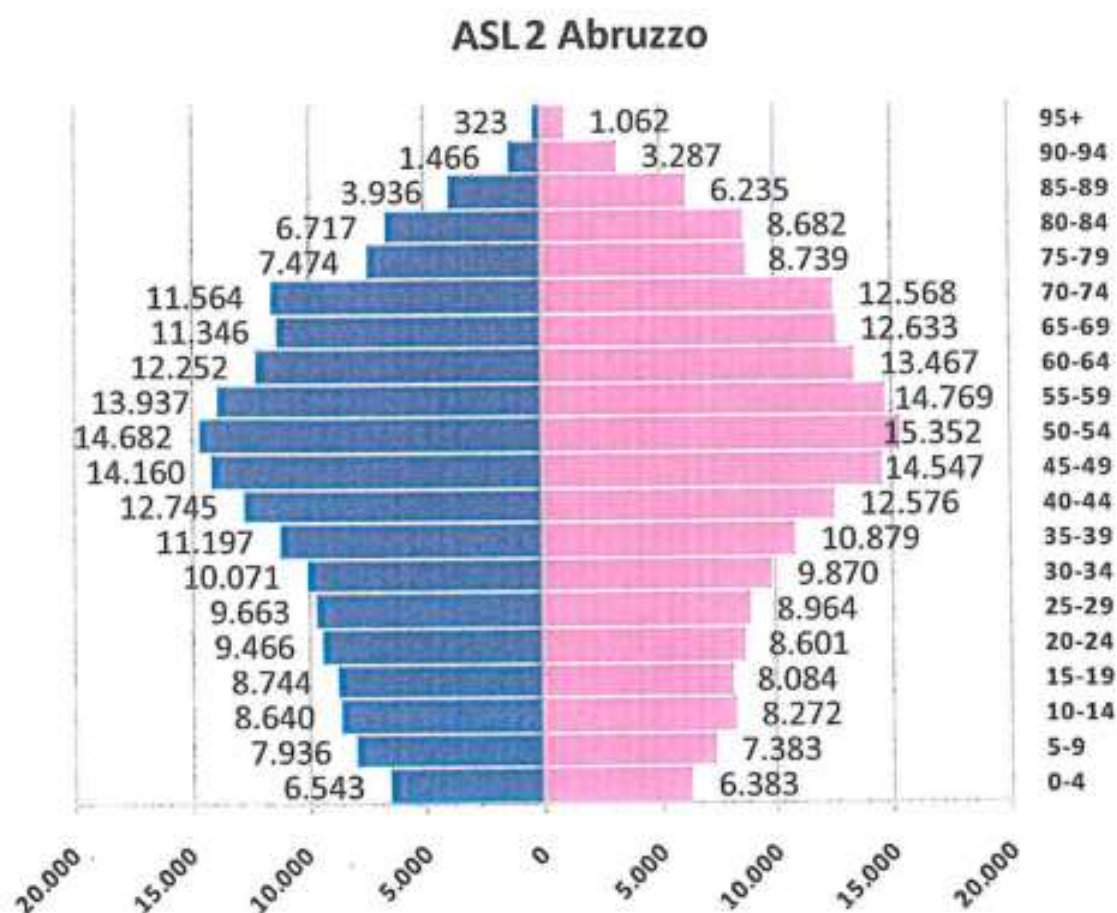
Non si riscontrano, in generale, differenze significative nella composizione per sesso della popolazione, ma proprio tra i più anziani la proporzione tra **componente femminile** e componente maschile cresce nettamente in favore della prima (**58,44%** contro 41,56%).

Le dinamiche demografiche in corso possono essere colte in profondità osservando per ciascun aggregato di popolazione la relativa piramide delle età, strumento di estrema efficacia quando si siano scelte classi di ampiezza opportuna. Per gli scopi di questa analisi si è scelto di utilizzare **intervalli di ampiezza quinquennale**.

Nel grafico relativo al territorio ASL nel suo complesso (Fig. 2.1), si rileva l'asimmetria in corrispondenza delle classi più anziane della popolazione, più numerose rispetto a quelle più giovani.

Tale fenomeno andrà peraltro ad accentuarsi negli anni a venire, con ulteriore "assottigliamento" della base della piramide: infatti i ridotti tassi di natalità, l'aumentata speranza di vita ed i flussi migratori in uscita non potranno verosimilmente essere compensati dai soli flussi migratori in entrata.

Fig. 2.1 Dinamiche demografiche ASL 2 Abruzzo Lanciano-Vasto-Chieti



RELAZIONE SULLA GESTIONE

2022

La ASL 02 Lanciano Vasto Chieti, nel rispetto dei principi introdotti dal D. Lgs. 229/99, è dotata di una struttura organizzativa basata sul principio della chiara ed univoca attribuzione alle unità organizzative delle funzioni e delle risorse disponibili.

Nella dimensione verticale, la struttura organizzativa risponde ad un principio di articolazione della generale funzione di Governo per macro ambiti gestionali identificando i dipartimenti ed i distretti quali linee intermedie dell'organigramma.



L'Azienda Sanitaria Locale 02 Lanciano Vasto Chieti ispira la propria organizzazione a criteri di:


- delega e responsabilizzazione diffusa;
- valorizzazione dell'autonomia gestionale di ciascuna articolazione organizzativa e dell'autonomia professionale dei singoli operatori;
- orientamento alla flessibilità, all'innovazione e al miglioramento continuo. Ciò si traduce in un assetto di Governance che prevede l'attribuzione e la delega esplicita dei poteri, l'assegnazione di obiettivi e la predisposizione di sistemi di controllo funzionali:
 - al coinvolgimento e alla responsabilizzazione dei singoli operatori nella gestione aziendale;
 - alla valutazione dei risultati conseguiti rispetto agli obiettivi assegnati.

L'assetto organizzativo aziendale è definito:

- dalla struttura organizzativa che individua i criteri di specializzazione e divisione del lavoro, gli ambiti correlati di autonomia e responsabilità organizzativa, le relazioni gerarchiche e le altre relazioni organizzative;
- dall'insieme dei meccanismi operativi, ossia dai sottosistemi (metodologie e strumenti) che svolgono il ruolo di attivatori e facilitatori del buon funzionamento della struttura organizzativa.

Tra questi una particolare attenzione è attribuita ai seguenti sottosistemi:

- pianificazione strategica;
- programmazione, budgeting e controllo della gestione;
- governo clinico e dei processi;
- audit interno;
- informativo;
- gestione del personale;
- valutazione e incentivazione;
- formazione e sviluppo delle professionalità;
- comunicazione interna ed esterna.



RELAZIONE SULLA GESTIONE

2022

L'assetto organizzativo attuale è la risultante di un lungo processo che con provvedimenti successivi ha comportato la rimodulazione delle strutture dipartimentali, delle strutture complesse (UOC), delle strutture semplici (UOSD e UOS) e di tutti gli incarichi dirigenziali.

L'assetto al 31/12/2022, come da atto aziendale è rappresentato di seguito:

- Direzione strategica e organi (fig. 1)
- Staff Direzione (fig. 2)
- Macroaree (fig.3)
- Aree Distrettuali (fig.4)
- Area territoriale (fig.5)

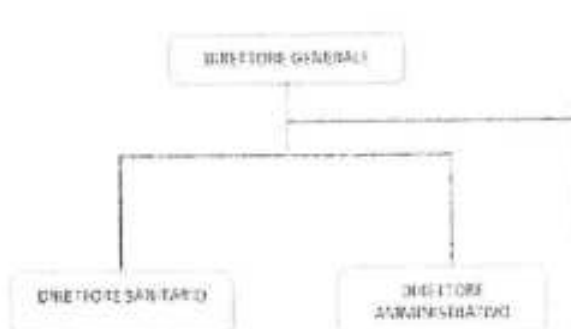
DIREZIONE STRATEGICA E ORGANI AZIENDALI

Figura 1



STAFF DELLA DIREZIONE

Figura 2



FUNZIONI di STAFF

- Coordinatore Socio Sanitario
- Servizio Professioni Sanitarie
- Servizio Medico Competente
- Servizio Prevenzione e Protezione
- Servizio Valutazione Appropriata Prestazioni Sanitarie
- Servizio Relazioni Area Sanitaria
- Integrazione Ospedale-Territorio
- Governo Liste di Attesa
- URP
- Trasparenza ed Anticorruzione
- Area Informazione e comunicazioni istituzionali
- Politiche formative e Progetti di Ricerca e Sviluppo
- Supporto amministrativo alla Direzione Strategica
- Servizio Programmazione e Controllo di Gestione
- Internal Audit

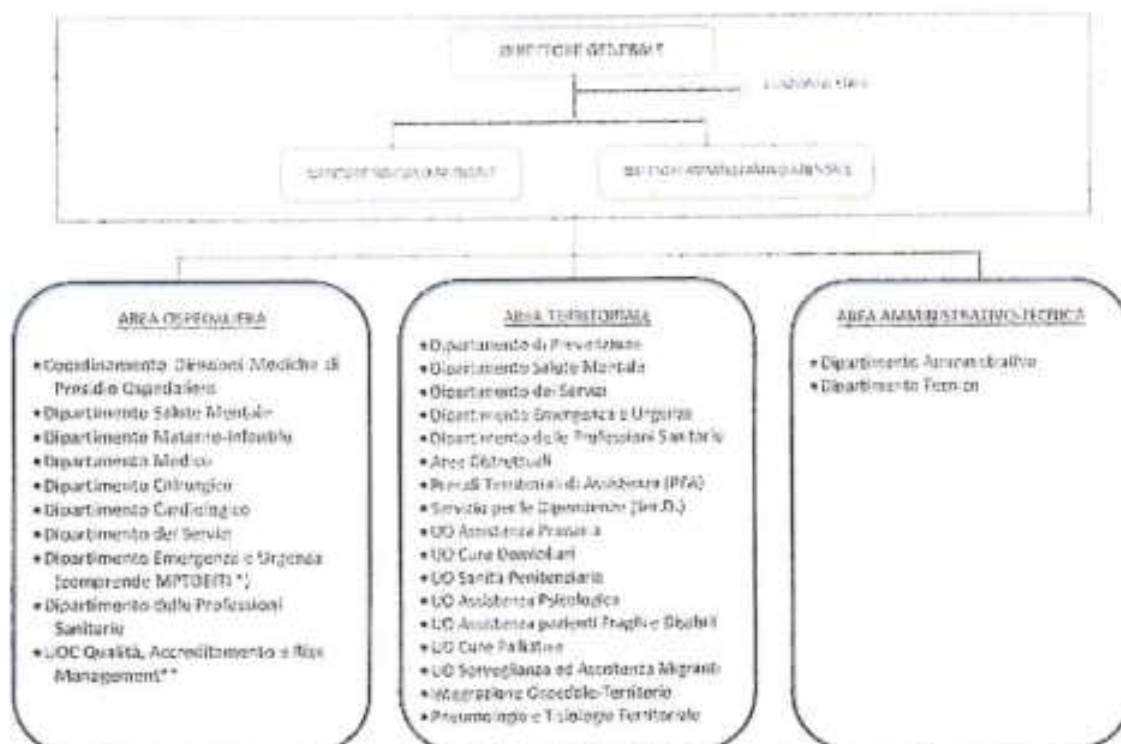


RELAZIONE SULLA GESTIONE

2022

MACROAREE

Pagina 3

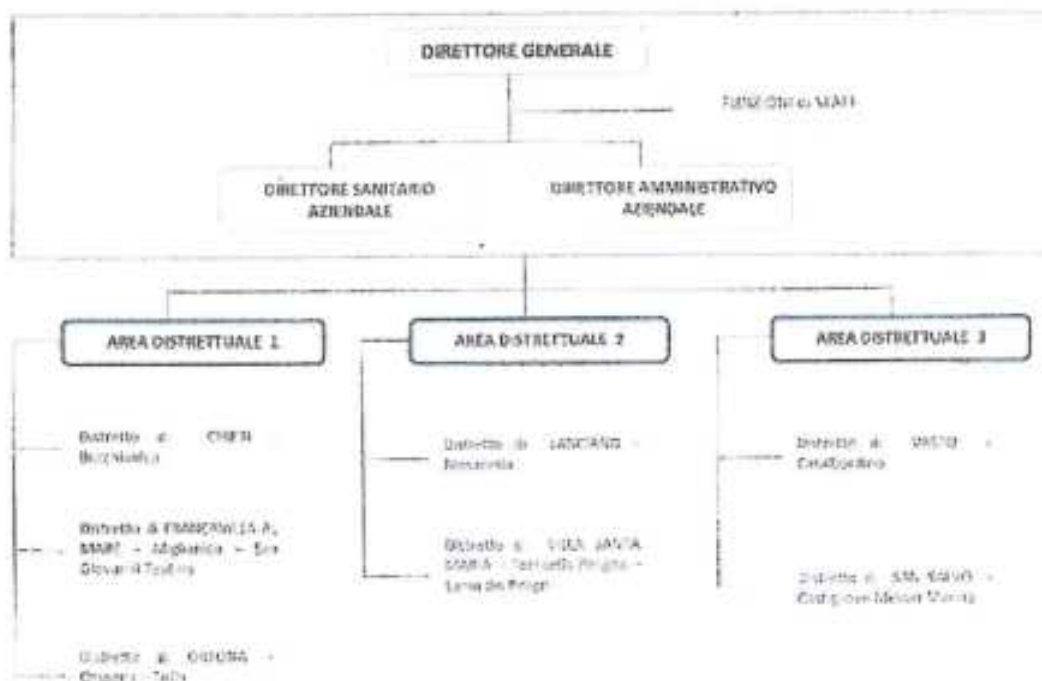


*Cordinamento Medico, Ferropertorio, Centro del Dolore, Diagnostica Integrata Precoce e Terapie Intensive

** La UOC Qualità, Accreditamento e Risk Management svolge attività trasversali sul Direttore e sulle strutture sanitarie proprii presidi sanitari

AREE DISTRETTUALI

Pagina 4



RELAZIONE SULLA GESTIONE

2022

3. Generalità sulla struttura e sull'organizzazione dei servizi

3.1. Assistenza ospedaliera

L'Azienda Sanitaria Locale Lanciano Vasto Chieti opera mediante n. 5 presidi a gestione diretta e n. 2 Case di Cura provvisoriamente accreditate.

Il sopraggiungere della pandemia Sars Cov2 nel mese di febbraio 2020 ha mutato completamente l'assetto organizzativo dell'assistenza ospedaliera.

Infatti, l'azienda nel corso del 2020 ha posto in essere una serie di atti deliberativi con i quali sono state predisposte delle misure urgenti ed indifferibili circa gli adeguamenti che hanno riguardato le diverse strutture ospedaliere, servizi e reparti particolarmente coinvolti nel percorso emergenziale COVID-19.

Visto il perdurare della pandemia, anche nell'anno 2021 sono stati assunti ulteriori provvedimenti aziendali al fine di rimodulare l'attività dei reparti dei vari presidi ospedalieri.

Inoltre, per far fronte alle necessità assistenziali ospedaliere dovute alla pandemia, anche nell'anno 2021, in applicazione delle disposizioni di legge n.27/2020 e dell'art. 4 del decreto legge n.34/2020, convertito nella legge n. 97/2020, è stato previsto l'acquisto di maggiori prestazioni assistenziali da privati, ed in particolare dalla Casa di Cura Spatocco di Chieti, fino alla concorrenza del budget consentito dalle norme contrattuali.

Nel corso del 2022 l'epidemia da Sars-Cov-2 ha cambiato aspetto, diventando endemica: minore virulenza/patogenicità, maggiore infettività/contagiosità, con una percentuale di pazienti che necessitano di cure ospedaliere limitata ai pazienti multi-patologici/fragili, che necessitano di una Sanità di Iniziativa. L'ASL Lanciano Vasto Chieti si è dotata di un nuovo assetto organizzativo sul territorio con Delibera n.967 del 6/7/22, che *"tramite idonea rimodulazione organizzativa"* è in grado di *"garantire la diagnosi, la presa in carico e il monitoraggio domiciliare dei pazienti affetti da Covid-19, che non necessitano di ricovero, nelle more dell'avvio di attività delle UCA (Unità di Continuità Assistenziale) previste dal D.M. 23 maggio 2022 n. 77, si è disposto l'assorbimento delle richiamate funzioni all'interno delle U.C.A.T. (Unità di Coordinamento dell'Assistenza Territoriale)."*

Alla luce delle rimodulazioni intervenute, si riportano nella tabella sottostante i dati relativi ai posti letto per presidio ospedaliero al 31/12/2022.

Presidio Ospedaliero	Posti letto day hospital	Posti letto day surgery	Posti letto degenza ordinaria
P.O. Atessa	0	0	41
P.O. Chieti	26	16	422
P.O. Lanciano	13	16	170
P.O. Ortona	4	18	54
P.O. Vasto	13	6	193
Totale complessivo	56	56	880

L'articolazione dei posti letto per disciplina è rappresentata di seguito.



RELAZIONE SULLA GESTIONE

2022

Descrizione Struttura	Codice disciplina	Descrizione disciplina	Posti letto day hospital	Posti letto day surgery	Posti letto degenza ordinaria
P.O. Alessa	26	Medicina generale	0	0	10
	56	Riabilitazione	0	0	21
	60	Lungodegenza	0	0	10
P.O. Chieti	01	Allergologia	1	0	0
	07	Cardiochirurgia	0	0	20
	08	Cardiologia	1	0	23
	09	Chirurgia generale	0	3	44
	14	Chirurgia Vascolare	0	0	12
	18	Ematologia	1	0	0
	21	Geriatrics	0	0	23
	24	Malattie Infettive	2	0	19
	26	Medicina generale	3	0	75
	29	Nefrologia	1	0	10
	31	Nido	0	0	16
	32	Neurologia	2	0	18
	34	Oculistica	0	6	5
	36	Ortopedia e Traumatologia	0	2	20
	37	Ostetricia-Ginecologia	0	2	20
	38	Otorinolaringoiatria	0	2	7
	39	Pediatria	2	0	18
	40	Psichiatria	0	0	5
	43	Urologia	2	0	13
	49	Terapia Intensiva Rianimazione	0	0	24
	50	Unità Coronarica	0	0	10
	52	Dermatologia	1	1	0
	58	Gastroenterologia	1	0	0
	62	Neonatologia	1	0	10
	64	Oncologia	4	0	0
	68	Pneumologia	2	0	20
	70	Radioterapia	2	0	0
73	Terapia Intensiva Neonatale	0	0	10	
P.O. Lanciano	08	Cardiologia	0	0	8
	09	Chirurgia generale	0	2	20
	10	Chirurgia Maxillo Facciale	0	1	3
	21	Geriatrics	0	0	15
	26	Medicina generale	0	0	15
	31	Nido	0	0	15
	32	Neurologia	2	0	16
	34	Oculistica	0	4	2
	35	Odontostomatologia	0	2	0
	36	Ortopedia e Traumatologia	0	3	0
37	Ostetricia-Ginecologia	0	2	0	



RELAZIONE SULLA GESTIONE

2022

	39	Pediatria	1	0	11
	40	Psichiatria	0	0	15
	43	Urologia	0	2	2
	49	Terapia Intensiva Rianimazione	0	0	6
	50	Unità Coronarica	0	0	7
	64	Oncologia	10	0	0
P.D. Ortona	09	Chirurgia generale	0	7	16
	26	Medicina generale	1	0	10
	36	Ortopedia e Traumatologia	0	3	8
	37	Ostetricia-Ginecologia	0	4	8
	38	Otorinolaringoiatria	0	2	2
	52	Dermatologia	3	2	0
	60	Lungodegenza	0	0	10
P.D. Vasto	08	Cardiologia	0	0	6
	09	Chirurgia generale	0	2	18
	21	Geriatrics	2	0	16
	24	Malattie Infettive	2	0	11
	26	Medicina generale	2	0	25
	29	Nefrologia	1	0	4
	31	Nido	0	0	18
	32	Neurologia	2	0	16
	36	Ortopedia e Traumatologia	0	0	18
	37	Ostetricia-Ginecologia	0	2	20
	38	Otorinolaringoiatria	0	1	4
	39	Pediatria	0	0	8
	40	Psichiatria	2	0	0
	43	Urologia	0	1	14
	49	Terapia Intensiva Rianimazione	0	0	4
	50	Unità Coronarica	0	0	6
	58	Gastroenterologia	2	0	0
	60	Lungodegenza	0	0	5
Totale complessivo			56	56	880



RELAZIONE SULLA GESTIONE

2022

Il totale dei posti letto indicati nella tabella che precede è comprensivo di quelli relativi al Covid. All'interno delle strutture ospedaliere, sono individuati i Dipartimenti sanitari che rappresentano l'articolazione organizzativa di primo livello dell'Azienda, che aggregano UU.OO. complesse, semplici e semplici a valenza dipartimentale, preposte alla produzione ed erogazione di prestazioni e servizi omogenei, autonome tecnicamente e professionalmente, ma in varia misura tra loro interdipendenti. Ciascun dipartimento opera su tutto il territorio aziendale, di norma trasversalmente tra i PP.OO. e favorisce la flessibilità organizzativa, anche attraverso la rotazione del personale tra più sedi erogative.

Si rappresenta, di seguito, la situazione dei posti letto nelle Case di Cura Private Accreditate al 31/12/2022, comprensiva dei n. 111 posti letto attivati per l'assistenza dei pazienti covid-19 presso la Casa di Cura Spatocco di Chieti, a seguito dell'accordo sottoscritto in data 11/11/2020 nell'ambito del rapporto convenzionale già esistente, come da deliberazione n. 998 dell'11/11/2020.

Posti letto disponibili in Case di Cura Private Accreditate

Descrizione Struttura	Codice disciplina	Descrizione disciplina	Posti letto day hospital	Posti letto day surgery	Posti letto degenza ordinaria
Casa di cura - Dottor Spatocco	08	Cardiologia	1	0	7
	21	Geriatria	0	0	8
	26	Medicina generale	1	0	20
	32	Neurologia	0	0	9
	56	Riabilitazione	0	1	64
	20	Immunologia	0	0	111
Casa di cura - San Francesco	56	Riabilitazione	0	0	20
Totale complessivo			2	1	239

Dichiarazione sulla coerenza dei dati esposti con i modelli ministeriali di rilevazione flussi:

MODELLO HSP 11 – ANNO 2022	I dati sul numero delle strutture a gestione diretta e convenzionata sono coerenti con quelli complessivamente desumibili dal Modello HSP 11
MODELLO HSP 12 – ANNO 2022	I dati relativi ai posti letto dei presidi a gestione diretta sono coerenti con quelli riportati nel Modello HSP 12
MODELLO HSP 13 – ANNO 2022	I dati relativi ai posti letto dei presidi in convenzione sono coerenti con quelli riportati nel Modello HSP 13



3.2. Assistenza territoriale

Il completamento della organizzazione, ancora in fase di realizzazione per le vicende legate alla pandemia da covid-19, ha determinato una rafforzata e più completa rete territoriale di assistenza che ha rappresentato, il potenziamento e la razionalizzazione di tutta l'offerta sanitaria nel territorio.

Infatti, a seguito della deliberazione del Consiglio dei Ministri del 31/1/2020 che dichiarava lo stato di emergenza sul territorio nazionale per il rischio relativo alle insorgenze di patologie derivanti da agenti virali trasmissibili, e del decreto legge n. 14/2020 che, al fine di consentire al medico di medicina generale ed al pediatra di libera scelta di garantire l'attività ordinaria, demandava alle Regioni l'istituzione di unità speciali per la gestione domiciliare dei pazienti affetti da covid-19 che non necessitano di un ricovero ospedaliero, sono state istituite le unità speciali di continuità assistenziali (USCA).

Nella Asl di Lanciano Vasto Chieti, con atti deliberativi adottati nell'anno 2020, sono state istituite e poi successivamente divenute operative, con specifico personale dedicato, n. 7 USCA previste a causa della rapida evoluzione epidemiologica, e precisamente presso le seguenti tre aree distrettuali:

- Area Distrettuale 1:
 - USCA di Chieti
 - USCA di Francavilla al Mare
 - USCA di Ortona
- Area Distrettuale 2:
 - USCA di Lanciano
 - USCA di Atesa
- Area distrettuale 3:
 - USCA di Vasto
 - USCA di Gissi

Con deliberazione n. 1106 del 14/12/2020 è stata istituita l'unità di coordinamento dell'assistenza territoriale (UCAT), alla quale è stata affidato il coordinamento della sorveglianza clinica ed epidemiologica di tutti i casi affetti da Covid19, seguiti a domicilio. Nel 2022 la ASL Lanciano Vasto Chieti si è dotata di un nuovo assetto organizzativo sul territorio con Delibera n.967 del 6/7/22, che "tramite idonea rimodulazione organizzativa" è in grado di "garantire la diagnosi, la presa in carico e il monitoraggio domiciliare dei pazienti affetti da Covid-19, che non necessitano di ricovero, nelle more dell'avvio di attività delle UCA (Unità di Continuità Assistenziale) previste dal D.M, 23 maggio 2022 n. 77, si è disposto l'assorbimento delle richiamate funzioni all'interno delle U.C.A.T. (Unità di Coordinamento dell'Assistenza Territoriale)." Tale funzione è stata praticata nella Asl2 in attuazione della Delibera n. 1106 del 14 dic. 2020: "Sorveglianza clinica ed epidemiologica COVID-19. Approvazione Programma Operativo UCAT", con modalità di coordinamento delle attività cliniche ed epidemiologiche.

Il piano aziendale per la vaccinazione anti-SARS-CoV-2/Covid-19, approvato con deliberazione n. 1202 del 30/12/2020, ha definito i seguenti punti vaccinali:

- Area Distrettuale 1;
- PTA di Guardiagrele;
- Distretto di Lanciano;
- Distretto Sangro-Aventino e PTA di Casoli;
- Area Distrettuale 3 e PTA di Gissi.

Tale piano ha anche previsto la vaccinazione nelle strutture residenziali per anziani, da parte delle unità vaccinali delle aree distrettuali.

Nel 2022 la campagna vaccinale è proseguita con la somministrazione delle terze dosi di vaccino, sia dosi booster sia dosi aggiuntive.

L'aggiornamento del piano operativo delle vaccinazioni, deliberato con l'atto n. 356 del 02/4/2021, ha individuato i referenti del piano stesso, tra cui i Direttori/Responsabili delle Aree Distrettuali/DSB/PTA.



2022

POLO BIOMEDICO ADRIATICO SRL	AMBULATORIO E LABORATORIO								
CENTRO RIABILITATIVO CHIRURGICO	AMBULATORIO E LABORATORIO								
LAS. ANGIO GALERIO CERBA HEALTHCARE	AMBULATORIO E LABORATORIO								
LAB. ANALISI PETRASIVANI CERBA HEALTHCARE	AMBULATORIO E LABORATORIO								
CENTRO SOLIDARIETA' INCONTRO ACCOLTO E P. A.	STRUTTURA RESIDENZIALE								
EDOGIO PROPOSTA APS MURRONE	STRUTTURA RESIDENZIALE								
SOGGIORNO PROPOSTA APS SAN PIETRO	STRUTTURA RESIDENZIALE								
ASSOCIAZIONE PROGETTO VITA DIALUI	STRUTTURA RESIDENZIALE								
COMUNITA' TERAPIUTICA "IL SENTIERO"	STRUTTURA RESIDENZIALE								
COMUNITA' IL SENTIERO DELLA GIOIA	STRUTTURA RESIDENZIALE								



RELAZIONE SULLA GESTIONE

2022

Le strutture provvisoriamente accreditate che erogano prestazioni di riabilitazione ex art. 26, L. n. 833/1978 sul territorio della provincia di Chieti sono 20, giusta tabella sottostante, per complessivi 340 posti letto residenziali e 338 posti letto semiresidenziali.

Strutture Accreditate per Prestazioni di Riabilitazione

Denominazione struttura	Codice Comune	Indirizzo	CAP	Tipo struttura	Assistenza residenziale Posti letto	Assistenza semiresidenziale Posti letto	Ore di funzionamento	Assistenza residenziale utenti in lista d'attesa	Assistenza semiresidenziale utenti in lista d'attesa
ASCIUTTA S. ANTONIO	069022	Via del Frentani, 228	66100	2	85	0	0	0	0
ASCIUTTA S. PIETRO	069099	Via Marco Polo, n. 61/6	66054	2	0	88	112	0	3
ASCIUTTA S. ANTONIO	069035	Via Francesco Paolo Tosti, 116	66023	2	53	30	55	0	0
ASCIUTTA S. ANTONIO	069041	C.da Serra	66052	2	80	0	0	0	0
ASCIUTTA S. ANTONIO	069046	Zona Industriale	66034	2	0	30	36	0	0
ASCIUTTA S. ANTONIO	069099	C.da Lebba	66054	2	0	30	36	0	0
ASCIUTTA S. ANTONIO	069099	Via Platone	66054	2	0	0	0	0	0
ASCIUTTA S. ANTONIO	069022	Via del Crociferi, 57	66100	2	0	65	66	0	0
ASCIUTTA S. ANTONIO	069022	Via di Porta Monacisca, 3	64081	2	0	15	37	0	0
ASCIUTTA S. ANTONIO	069005	Via Fonte Cicala, 11	66041	2	0	0	0	0	0
ASCIUTTA S. ANTONIO	069017	C.so Umberto I	66043	2	0	0	0	0	0
ASCIUTTA S. ANTONIO	069046	Via del Mare, 94	66034	2	32	20	36	0	0
ASCIUTTA S. ANTONIO	069099	Viale Dalmazia 116	66054	2	90	60	36	0	0
ASCIUTTA S. ANTONIO	069022	Viale Abruzzo, 251	66100	2	0	0	0	0	0
ASCIUTTA S. ANTONIO	069099	Via Pompeo Suriani, 3/A	66054	2	0	0	0	0	0
ASCIUTTA S. ANTONIO	069083	Via delle Ginestre	66050	2	0	0	0	0	0
ASCIUTTA S. ANTONIO	069015	VIA GIACOMO LEOPARDI 16	66021	2	0	0	0	0	0
ASCIUTTA S. ANTONIO	069022	VIA GRAN SASSO (GIA' V. EUROPA	66100	2	0	0	0	0	0
ASCIUTTA S. ANTONIO	069046	Via Parma, 1	66034	2	0	0	0	0	0
ASCIUTTA S. ANTONIO	069102	Via Scesa Valli, 15	66047	2	0	0	0	0	0
Totale complessivo					340	338	414	0	3



RELAZIONE SULLA GESTIONE

2022

Assistenza Riabilitativa – Assistiti in Regime Extramurale e Domiciliare

Struttura	Num. utenti
Cdc S.Camilla-C.Ria.Villa Pini	0
Fond. Il Cireneo Onlus Per Aut	0
Fond. Ist. Santa Caterina	144
Fond. P. A. Mileno Gissi	29
Fond. P. A. Mileno Lanciano	0
Fond. P. A. Mileno Vasto Lebba	0
Fond. P. A. Mileno Vasto Plato	0
Fond. Papa Paolo VI-S.Agostino	80
Fond. Piccola Opera Caritas	0
Ist. Riab. San Rocco - Atesa	48
Ist. Riab. San Rocco - Casoli	72
Istit. Villa Giulia	0
Fond. P. A. Mileno Vasto Dalm.	179
San Stef. Ar. Abruzzo-Chs	15
San Stef. Ar. Abruzzo-Vst	59
San Stef. Ar. Abruzzo-Ssl	138
San Stef. Ar. Abruzzo-Csb	8
San Stef. Ar. Abruzzo-Cht	37
San Stef. Ar. Abruzzo-Lnc	51
San Stef. Ar. Abruzzo-Vsm	24
Totale complessivo	884

Assistenza Riabilitativa – Assistiti per Tipologia di Assistenza

Struttura	Utenti	Giornate	Utenti	Giornate	N° accessi
	assistenza residenziale	assistenza residenziale	assistenza semiresidenziale	assistenza semiresidenziale	assistenza ambulatoriale
Cdc S.Camilla-C.Ria.Villa Pini	359	26.806	0	0	0
Fond. Il Cireneo Onlus Per Aut	0	0	115	13.373	0
Fond. Ist. Santa Caterina	113	9.086	7	442	26.636
Fond. P. A. Mileno Gissi	71	22.735	0	0	0
Fond. P. A. Mileno Lanciano	0	0	18	3.539	0
Fond. P. A. Mileno Vasto Lebba	0	0	32	6.600	0
Fond. P. A. Mileno Vasto Plato	0	0	0	0	79
Fond. Papa Paolo VI-S.Agostino	0	0	57	6.702	27.512
Fond. Piccola Opera Caritas	0	0	19	3.298	0
Ist. Riab. San Rocco - Atesa	0	0	0	0	299
Ist. Riab. San Rocco - Casoli	0	0	0	0	471
Istit. Villa Giulia	265	8.643	166	3.587	0
Fond. P. A. Mileno Vasto Dalm.	280	18.336	115	3.434	51
San Stef. Ar. Abruzzo-Chs	0	0	0	0	19.225
San Stef. Ar. Abruzzo-Vst	0	0	0	0	9.706
San Stef. Ar. Abruzzo-Ssl	0	0	0	0	13.742
San Stef. Ar. Abruzzo-Csb	0	0	0	0	4.865



RELAZIONE SULLA GESTIONE

	2022				
San Stef. Ar. Abruzzo-Cht	0	0	0	0	12.824
San Stef. Ar. Abruzzo-Lnc	0	0	0	0	23.264
San Stef. Ar. Abruzzo-Vsm	0	0	0	0	4.323
Totale complessivo	1.088	85.606	529	40.975	142.997

Relativamente alla medicina generale, l'Azienda opera mediante 279 medici di base, che assistono complessivamente una popolazione pari a 323.626 unità, e 40 pediatri, che assistono complessivamente una popolazione pari a 33.625 unità.

Medici di Medicina Generale

Classe di scelte	2022	
	N° Medici	N° Scelte
da 1 a 50	5	177
da 51 a 500	27	6.428
da 501 a 1.000	45	34.489
da 1.001 a 1.500	124	163.248
oltre 1.500	78	119.284
Totale	279	323.626
<i>con indennità di Piena Disponibilità</i>	119	161.275
<i>con indennità di Collab. Informatica</i>	266	308.597

Medici di Pediatria

Classe di scelte	2022	
	N° Pediatri	N° Scelte
da 251 a 800 scelte	12	7.938
oltre 800 scelte	28	25.687
Totale	40	33.625
<i>con indennità di Piena Disponibilità</i>	28	24.962
<i>con indennità di Collab. Informatica</i>	31	26.232

Dichiarazione sulla coerenza dei dati esposti con i modelli ministeriali di rilevazione flussi:

MODELLO STS 11 – ANNO 2022	I dati sul numero delle strutture a gestione diretta e convenzionata sono coerenti con quelli complessivamente desumibili dal Modello STS 11
MODELLO RIA 11 – ANNO 2022	I dati sul numero delle strutture a gestione diretta e convenzione ex. Art 26 L. 833/78 sono coerenti con quelli complessivamente desumibili dal Modello RIA 11
MODELLO FLS 12 – ANNO 2022	I dati esposti, relativi a medici e pediatra, sono coerenti con quelli esposti rispettivamente nei modelli FLS 12 – QUADRO E – e FLS 12 – QUADRO F-



3.3. | Prevenzione

Il Dipartimento di Prevenzione della Asl Lanciano Vasto Chieti è strutturato in UU.OO. complesse, semplici e semplici a valenza dipartimentale, che svolgono la loro attività di prevenzione sul territorio in più sedi sparse su tutto il territorio aziendale con notevole capillarità delle articolazioni per essere molto vicino ai bisogni degli assistibili.

Il sopraggiungere della pandemia da Covid19, nel mese di febbraio 2020, ha modificato anche l'organizzazione delle attività di prevenzione.

Infatti, la ASL 2 Lanciano Vasto Chieti, anche nel rispetto delle disposizioni regionali ha attivato un sistema di monitoraggio nell'ambito delle attività del Dipartimento di Prevenzione, affidando allo stesso, da subito la responsabilità del tracciamento dei contatti (**Contact Tracing**). Tale sistema, anche nel corso dell'anno 2022, ha costituito uno strumento fondamentale di sanità pubblica per la prevenzione ed il controllo della diffusione delle malattie trasmissibili da persona a persona nell'ambito del territorio dell'azienda sanitaria.

Con deliberazione n. 1202 del 30/12/2020 è stato approvato il piano aziendale per la vaccinazione anti-SARS-CoV-2/Covid-19, che è stato successivamente aggiornato con deliberazione n. 356 del 02/4/2021.

Nel piano vaccinale approvato con l'atto n. 1202, a livello organizzativo, è stato attribuito al Servizio Igiene e Sanità Pubblica (SIESP) il coordinamento delle vaccinazioni per l'area territoriale (DSB/PTA).


Nell'aggiornamento del piano operativo delle vaccinazioni, disposto con l'atto n. 356, al SIESP è stata assegnata la supervisione clinico epidemiologica di tutte le attività della campagna vaccinale, a supporto di tutte le attività vaccinali.

Inoltre, con deliberazione n. 556 del 31/5/2021 è stato approvato il progetto campagna vaccinale anti Covid-19 aree interne.

Per quanto concerne la rituale attività di prevenzione, l'Azienda per migliorare il raggiungimento degli obiettivi di salute fissati dai piani sanitari nazionali e regionali, ritiene che la prevenzione dei rischi per la salute si realizzi attraverso la costruzione di reti di sorveglianza con nodi territoriali per rendere stabili le attività di prevenzione dei fattori di rischio comportamentale.

L'Azienda tende ad elevare la priorità riconosciuta alle malattie croniche integrandole con le strategie di prevenzione e di controllo delle medesime per riconoscere le determinanti della salute e promuovere la partnership tra gli enti, coinvolgendo la ricerca per individuare interventi finalizzati a ridurre i fattori di rischio modificabili per le malattie croniche, quali:

- tabacco;
- alimentazione scorretta;
- sedentarietà;
- abuso di alcool.



RELAZIONE SULLA GESTIONE

2022

4. | Attività del Periodo

In merito all'attività svolta nelle articolazioni aziendali durante l'anno 2022, si rappresentano di seguito nelle tabelle i dati gestionali di produzione, declinati per macro livelli assistenziali con il confronto tra le attività e gli scostamenti anni 2021 e 2022.

4.1. | Assistenza Ospedaliera

Nelle tabelle seguenti si riepilogano le prestazioni erogate dai presidi ospedalieri a gestione diretta e dalle Case di Cura Private provvisoriamente accreditate, in favore di cittadini residenti sul territorio della ASL 02, di cittadini regionali residenti fuori ASL, e dei cittadini residenti fuori regione:

ASSISTENZA OSPEDALIERA: Ricoveri ordinari, peso medio, ricoveri programmati – PP.OO. Pubblici

Ricoveri Ordinari - Indicatori per Presidio Ospedaliero (2021 vs 2022)

Presidio Ospedaliero	Valore gen - dic 2021	Dimessi gen - dic 2021	Peso Medio gen - dic 2021	% Ricoveri programmati gen - dic 2021	Valore gen - dic 2022	Dimessi gen - dic 2022	Peso Medio gen - dic 2022	% Ricoveri programmati gen - dic 2022	Δ % Valore	Δ % Dimessi	Δ Peso Medio	Δ della % Ricoveri programmati
P.O. Chieti	67.582.747 €	34.370	1,38	24,2%	70.126.241 €	15.039	1,37	21,8%	3,8%	4,7%	-0,01	-2,4%
P.O. Vasto	22.420.823 €	6.651	1,09	25,5%	23.152.536 €	6.827	1,09	25,7%	3,3%	2,6%	0,00	0,1%
P.O. Lanciano	17.921.916 €	5.048	1,14	21,6%	17.476.977 €	5.053	1,13	21,2%	-2,5%	0,1%	-0,01	-0,5%
P.O. Ortona	4.428.709 €	1.544	1,20	82,0%	3.935.526 €	1.256	1,18	76,1%	-11,1%	-18,7%	-0,02	-5,9%
P.O. Aversa	2.810.240 €	661	1,05	98,2%	1.628.987 €	468	0,77	99,6%	-42,0%	-29,2%	-0,28	1,4%
TOTALE	115.164.435 €	28.274	1,25	28,9%	116.320.267 €	28.643	1,24	27,8%	1,0%	1,3%	-0,01	-1,1%

Dalla tabella si desume un leggero incremento dei dimessi nella misura del **1,3%** rispetto all'anno 2021, a cui corrisponde un aumento del valore pari al **1,0%**, mentre il Peso Medio degli stessi rimane pressoché invariato, passando da 1,25 a 1,24.

Pertanto l'andamento della produzione segue l'incremento dei dimessi, nonostante il perdurare dell'emergenza Covid-19.

ASSISTENZA OSPEDALIERA: Ricoveri ordinari, peso medio, ricoveri programmati – Case di Cura Private

Ricoveri Ordinari - Indicatori per Privati (gen - dic 2021 vs gen - dic 2022)

Presidio Ospedaliero	Valore 2021	Dimissioni 2021	Peso Medio 2021	% Ricoveri programmati 2021	Valore 2022	Dimissioni 2022	Peso Medio 2022	% Ricoveri programmati 2022	Δ % Valore	Δ % Dimissioni	Δ Peso Medio	Δ della % Ricoveri programmati
Casa di cura - Dottor. Spatocco	7.886.663 €	1.995	1,10	99,85%	5.246.409 €	1.468	0,97	99,93%	-33,5%	-26,4%	-0,13	0,1%
Casa di cura - San Francesco	1.648.730 €	261	0,89	100,00%	1.201.955 €	185	0,81	100,00%	-27,1%	-29,1%	-0,08	0,0%
TOTALE	9.535.393 €	2.256	1,07	99,9%	6.448.364 €	1.653	0,95	99,9%	-32,4%	-26,7%	-0,12	0,1%

Nelle strutture private si rileva una diminuzione dei dimessi, pari al **-26,7%** rispetto all'anno 2021, con una diminuzione del valore del **-32,4%**.

Successivamente, nella tabella seguente, che riporta i ricoveri distinti per tipologia, si evidenzia una sostanziale invarianza dei ricoveri chirurgici (0,65%) e medici (1,63%), mentre quelli diurni registrano un leggero incremento (5,06%).

Si riducono notevolmente, invece, i ricoveri di lungodegenza (-18,81%), mentre aumentano quelli di riabilitazione (9,51%).



RELAZIONE SULLA GESTIONE

2022

ASSISTENZA OSPEDALIERA: Ricoveri ordinari, diurni, acuti e post-acuti - PP.OO. pubblici

Ricoveri Ordinari, diurni, ecc PO pubblici (gen - dic 2021 vs gen - dic 2022)

Tipologia ricoveri P.O. Pubblici	Gen - Dic 2021	Gen - Dic 2022	Scostamento
Ricoveri ordinari Chirurgici	10.447	10.515	0,65%
Ricoveri ordinari Medici	17.813	18.103	1,63%
Ricoveri Diurni	6.222	6.537	5,06%
Totale ricoveri acuti	34.482	35.155	1,95%
Ricoveri Riabilitazione	389	426	9,51%
Ricoveri Lungodegenza	202	164	-18,81%
Totale ricoveri Riabilitazione e Lungodegenza	591	590	-0,17%
Totale Ricoveri	35.073	35.745	1,92%

Nell'attività ospedaliera privata si rileva una diminuzione considerevole di tutte le tipologie prese in esame, ad eccezione dei ricoveri diurni che mostrano un aumento consistente (66,67%).

ASSISTENZA OSPEDALIERA: Ricoveri ordinari, diurni, acuti e post-acuti - Case di Cura private

Ricoveri Ordinari, diurni, ecc PO PRIVATI (gen - dic 2021 vs gen - dic 2022)

Tipologia ricoveri P.O. Privati	Gen - Dic 2021	Gen - Dic 2022	Scostamento
Ricoveri ordinari Chirurgici	154	129	-16,23%
Ricoveri ordinari Medici	2102	1524	-27,50%
Ricoveri Diurni	15	25	66,67%
Totale ricoveri acuti	2271	1678	-26,11%
Ricoveri Riabilitazione	832	708	-14,90%
Ricoveri Lungodegenza	0	0	0,00%
Totale ricoveri Riabilitazione e Lungodegenza	832	708	-14,90%
Totale Ricoveri	3103	2386	-23,11%



RELAZIONE SULLA GESTIONE

2022

L'esame dell'attività del periodo prosegue con l'analisi dei dati di produzione dei ricoveri ordinari di tutti i presidi ospedalieri e articolati secondo le discipline attivate.

Nello specifico, si riportano per ciascun reparto il numero dei dimessi, le giornate di degenza e i valori della produzione con il confronto tra gli anni 2021 e 2022.

Negli ospedali di Chieti e di Vasto si rileva un incremento del valore della produzione rispetto all'anno precedente, pari rispettivamente al 3,8% e al 3,3%, a fronte di un aumento dei ricoveri ordinari del 4,7%, e del 2,6%.

Negli ospedali di Ortona, di Atesa e di Lanciano si evidenzia, invece, una riduzione sia del numero dei dimessi sia del valore della produzione.

ASSISTENZA OSPEDALIERA: Ricoveri Ordinari per Presidio Ospedaliero - PP.OO. Pubblici

Ricoveri Ordinari - Indicatori per Presidio Ospedaliero (2021 vs 2022)

Presidio Ospedaliero	Valore gen - dic 2021	Dimessi gen - dic 2021	Giorni Degenza gen - dic 2021	Valore gen - dic 2022	Dimessi gen - dic 2022	Giorni Degenza gen - dic 2022	Δ % Valore	Δ % Dimessi
P.O. Chieti	67.582.747 €	14.370	113.878	70.126.241 €	15.039	124.681	3,8%	4,7%
P.O. Vasto	22.420.823 €	6.651	42.235	23.152.536 €	6.827	42.813	3,3%	2,6%
P.O. Lanciano	17.921.916 €	5.048	33.567	17.476.977 €	5.053	34.090	-2,5%	0,1%
P.O. Ortona	4.428.709 €	1.544	7.743	3.935.526 €	1.256	7.280	-11,1%	-18,7%
P.O. Atesa	2.810.240 €	661	10.643	1.628.987 €	468	6.748	-42,0%	-29,2%
TOTALE	115.164.435 €	28.274	208.066	116.320.267 €	28.643	215.612	1,0%	1,3%

ASSISTENZA OSPEDALIERA: Ricoveri Ordinari per Disciplina -PP.OO. Pubblici

Ricoveri Ordinari - Indicatori per Unità Operativa (2021 vs 2022)

Presidio Ospedaliero	Descrizione Unità Operativa	Valore gen - dic 2021	Dimessi gen - dic 2021	Giorni Degenza gen - dic 2021	Valore gen - dic 2022	Dimessi gen - dic 2022	Giorni Degenza gen - dic 2022	Δ % Valore	Δ % Dimessi
P.O. Atesa	UOC Medicina Fisica Riabilitativa Atesa	1.523.666 €	389	6.321	1.473.330 €	426	6.085	-3,3%	9,5%
P.O. Atesa	UOC Medicina interna e Lungodegenza Atesa	1.286.573 €	272	4.322	155.656 €	42	663	-87,9%	-84,6%
P.O. Chieti	UOC Anestesia e Terapia Intensiva Chieti	3.512.312 €	195	4.434	3.383.489 €	217	3.805	-3,7%	11,3%
P.O. Chieti	UOC Cardiologia Chieti	7.775.593 €	1.240	8.922	8.305.591 €	1.208	8.847	6,8%	-2,6%
P.O. Chieti	UOC Chirurgia Generale Chieti	3.557.781 €	565	5.412	3.297.537 €	593	5.809	-7,3%	5,0%
P.O. Chieti	UOC Chirurgia Generale Oncologica Chieti	3.073.958 €	609	3.975	3.147.514 €	535	4.551	2,4%	-12,2%
P.O. Chieti	UOC Clinica Cardiochirurgica Chieti	8.578.877 €	499	7.167	7.894.903 €	483	7.626	-8,0%	-3,2%
P.O. Chieti	UOC Clinica Geriatrica Chieti	2.889.806 €	570	6.446	2.628.177 €	542	7.397	-9,1%	-4,9%
P.O. Chieti	UOC Clinica Nefrologica Chieti	1.702.675 €	361	2.482	1.770.650 €	351	2.555	4,0%	-2,8%
P.O. Chieti	UOC Clinica Neurologica Chieti	1.670.800 €	414	4.473	1.617.430 €	394	4.945	-3,2%	-4,8%
P.O. Chieti	UOC Clinica Oftalmologica Chieti	609.752 €	402	1.477	789.494 €	524	1.446	29,5%	30,3%
P.O. Chieti	UOC Clinica Ortopedica e Traumatologica Chieti	3.825.809 €	876	5.532	4.152.292 €	813	7.121	8,5%	-7,2%
P.O. Chieti	UOC Clinica Ostetrico Ginecologia Chieti	3.609.518 €	2.199	8.509	3.583.045 €	2.169	8.486	-0,7%	-1,4%
P.O. Chieti	UOC Clinica Otorinolaringoiatrica Chieti	877.432 €	192	1.485	707.426 €	180	1.251	-19,4%	-6,3%
P.O. Chieti	UOC Clinica Pediatrica Chieti	1.056.265 €	815	3.496	1.397.079 €	1.024	4.252	32,3%	25,6%
P.O. Chieti	UOC Clinica Psichiatrica Chieti	463.551 €	244	2.531	496.534 €	257	2.588	7,1%	5,3%
P.O. Chieti	UOC Medicina Generale 1 Chieti	5.092.382 €	1.147	16.143	4.570.069 €	1.086	15.629	-10,3%	-5,3%
P.O. Chieti	UOC Medicina Generale 2 Chieti	2.545.224 €	514	7.256	2.140.726 €	524	7.916	-15,9%	1,9%

RELAZIONE SULLA GESTIONE

2022

P.O. Chieti	UOC Urologia Lanciano Vasto Chieti	6.052.696 €	1.609	8.636	6.220.510 €	1.642	10.004	2,8%	2,1%
P.O. Chieti	UOSD Anestesia e Terapia Intensiva Cardiochirurgica Chieti	896.506 €	32	712	1.542.971 €	40	923	72,1%	25,0%
P.O. Chieti	UOSD Chirurgia Vascolare Chieti	2.463.063 €	426	1.853	2.680.010 €	431	2.369	8,8%	1,2%
P.O. Chieti	UOSD Clinica Malattie Infettive Chieti	2.779.268 €	325	4.548	3.953.334 €	579	7.535	42,6%	78,2%
P.O. Chieti	UOSD Neonatologia e Terapia Intensiva Neonatale Chieti	6.086.532 €	1.888	7.844	6.404.359 €	1.856	8.393	5,2%	-1,7%
P.O. Chieti	UOSD Pneumologia Chieti	1.645.506 €	291	4.480	1.755.119 €	322	4.855	6,7%	10,7%
P.O. Chieti	UOSD Terapia Del Dolore Chieti	47.010 €	15	23	77.538 €	29	30	64,9%	93,3%
P.O. Lanciano	UOC Anestesia e Terapia Intensiva Lanciano	1.190.325 €	60	1.404	965.905 €	56	1.406	-18,9%	-6,7%
P.O. Lanciano	UOC Cardiologia Lanciano	2.157.443 €	532	3.496	2.438.068 €	606	3.835	13,0%	13,9%
P.O. Lanciano	UOC Chirurgia Generale Lanciano	3.687.476 €	729	4.220	3.739.600 €	786	4.640	1,4%	7,8%
P.O. Lanciano	UOC Medicina Generale Lanciano	2.300.356 €	618	6.574	2.239.486 €	608	7.000	-2,6%	-1,6%
P.O. Lanciano	UOC Neurologia Lanciano	1.809.231 €	480	3.378	1.558.364 €	417	3.563	-13,9%	-13,1%
P.O. Lanciano	UOC Ortopedia e Traumatologia Lanciano	3.517.909 €	709	5.034	3.418.502 €	688	5.081	-2,8%	-3,0%
P.O. Lanciano	UOC Ostetricia e Ginecologia Lanciano	1.144.554 €	650	2.463	1.072.834 €	573	2.168	-6,3%	-11,8%
P.O. Lanciano	UOC Pediatria Lanciano	1.143.126 €	793	3.122	1.119.264 €	833	2.988	-2,1%	5,0%
P.O. Lanciano	UOSD Chirurgia Maxillo-Facciale Lanciano	426.561 €	183	270	321.443 €	157	238	-24,6%	-34,2%
P.O. Lanciano	UOSD Oculistica Lanciano	13.620 €	11	19	0 €	0	0	100,0%	-100,0%
P.O. Lanciano	UOSD Psichiatria Lanciano	531.317 €	283	3.587	603.511 €	329	3.171	13,6%	16,3%
P.O. Ortona	Otorinolaringoiatria (UOC Clinica Otorinolaringoiatrica PO Chieti)	41.676 €	26	26	0 €	0	0	100,0%	-100,0%
P.O. Ortona	UOC Chirurgia Senologica (Breast Unit) Ortona	2.195.208 €	759	1.463	2.553.006 €	786	1.705	16,3%	3,6%
P.O. Ortona	UOC Ginecologia Oncologica Ortona	0 €	0	0	3.800 €	3	3	100,0%	100,0%
P.O. Ortona	UOSD Lungodegenza Ortona	1.385.221 €	442	5.753	1.360.123 €	458	5.563	-1,8%	3,6%
P.O. Vasto	UOC Anestesia e Terapia Intensiva Vasto	757.706 €	52	1.052	697.088 €	61	839	-8,0%	17,3%
P.O. Vasto	UOC Cardiologia Vasto	930.177 €	326	1.793	1.294.476 €	377	2.335	39,2%	15,6%
P.O. Vasto	UOC Chirurgia Generale Vasto	2.594.665 €	579	3.924	2.675.734 €	660	4.276	3,1%	14,0%
P.O. Vasto	UOC Geriatria Vasto	1.996.025 €	564	5.616	2.092.294 €	554	5.351	4,8%	-1,8%
P.O. Vasto	UOC Medicina Generale Vasto	2.547.424 €	670	7.230	2.346.004 €	599	7.141	-7,5%	-10,6%
P.O. Vasto	UOC Neurologia Vasto	1.302.776 €	329	2.654	1.095.397 €	269	2.428	-15,9%	-18,2%
P.O. Vasto	UOC Ortopedia e Traumatologia Vasto	4.332.495 €	994	5.252	4.573.563 €	929	5.449	5,6%	-6,5%
P.O. Vasto	UOC Ostetricia e Ginecologia Vasto	1.720.787 €	983	4.066	1.741.532 €	1.004	3.678	1,2%	2,1%
P.O. Vasto	UOSD Malattie Infettive e Tropicali Vasto	2.254.730 €	426	3.833	2.291.598 €	441	3.775	1,6%	3,5%
P.O. Vasto	UOSD Otorinolaringoiatria Vasto	191.622 €	103	222	211.644 €	106	254	10,4%	2,9%
P.O. Vasto	UOSD Pediatria Vasto	1.369.454 €	884	3.136	1.752.246 €	1.076	3.644	28,0%	21,7%
Totale		115.164.435 €	28.274	208.066	116.320.267 €	28.643	215.612	1,0%	1,3%

ASSISTENZA OSPEDALIERA: Ricoveri Ordinari per Disciplina - Case di Cura private



RELAZIONE SULLA GESTIONE

2022

Ricoveri Ordinari - Indicatori per Privati (gen - dic 2021 vs gen - dic 2022)

Presidio Ospedaliero	Descrizione Reparto Dimissione	Valore 2021	Dimissioni 2021	Giorni Degenza 2021	Valore 2022	Dimissioni 2022	Giorni Degenza 2022	Δ % Valore	Δ % Dimissioni
Casa di cura - Dottor. Spatocco	Recupero e riabilitazione funzionale	2.697.392 €	571	11.234	2.371.566 €	523	9.857	-12,1%	-8,4%
Casa di cura - Dottor. Spatocco	Medicina generale	718.574 €	300	2.590	721.125 €	260	2.909	0,4%	-13,3%
Casa di cura - Dottor. Spatocco	Cardiologia	733.536 €	218	936	614.093 €	193	898	-16,3%	-11,5%
Casa di cura - Dottor. Spatocco	Geriatria	255.184 €	95	1.007	295.939 €	103	1.018	16,0%	8,4%
Casa di cura - Dottor. Spatocco	Immunologia	3.391.748 €	753	12.499	1.073.159 €	313	3.576	-68,4%	-58,4%
Casa di cura - Dottor. Spatocco	Neurologia	90.228 €	39	456	170.526 €	64	884	89,0%	64,1%
Casa di cura - Dottor. Spatocco	Procreazione medicalmente assistita	0 €	19	19	0 €	12	12	0,0%	-36,8%
Casa di cura - San Francesco	Recupero e riabilitazione funzionale	1.648.730 €	261	6.662	1.201.955 €	185	4.894	-27,1%	-29,1%
TOTALE		9.535.393 €	2.256	35.403	6.448.364 €	1.653	24.048	-32,4%	-26,7%

ASSISTENZA OSPEDALIERA: Ricoveri Diurni per Presidio Ospedaliero - PP.OO. Pubblici

Ricoveri Diurni 2021 vs 2022 - Dettaglio per Istituto

Descrizione istituto	Valore gen - dic 2021	Dimessi gen - dic 2021	Accessi Medi gen - dic 2021	Valore gen - dic 2022	Dimessi gen - dic 2022	Accessi Medi gen - dic 2022	Δ % Valore	Δ % Dimessi
P.O. Chieti	4.348.454 €	2.842	2,86	15.737.207 €	3.130	2,68	261,9%	10,1%
P.O. Ortona	2.944.747 €	1.494	1,72	4.766.060 €	1.572	1,74	61,8%	5,2%
P.O. Lanciano	1.755.747 €	1.296	1,43	2.567.436 €	1.236	1,56	46,2%	-4,6%
P.O. Vasto	1.051.140 €	590	4,21	5.873.674 €	599	4,59	458,8%	1,5%
TOTALE	10.100.089 €	6.222	2,42	28.944.377 €	6.537	2,42	186,6%	5,1%

I ricoveri diurni sono aumentati complessivamente del 5,1%, mentre in termini di valore della produzione la crescita è stata del 186,6%. Seguono le tabelle con il dettaglio dei dati dei ricoveri diurni per presidio ospedaliero e per ciascun reparto con il confronto rispetto ai dati consuntivi dell'anno precedente.

ASSISTENZA OSPEDALIERA: Ricoveri Diurni per Disciplina - PP.OO. Pubblici

Ricoveri Diurni 2021 vs 2022 - Dettaglio per Istituto e U.O.

Descrizione Istituto	Descrizione Unità Operativa	Valore gen - dic 2021	Dimessi gen - dic 2021	Accessi Medi gen - dic 2021	Valore gen - dic 2022	Dimessi gen - dic 2022	Accessi Medi gen - dic 2022	Δ % Valore	Δ % Dimessi
P.O. Chieti	UOSO Allergologia Chieti	254.326 €	503	3,40	1.547.523 €	491	3,75	508,5%	-2,4%
P.O. Chieti	UOC Clinica Oftalmologica Chieti	341.816 €	308	1,09	542.249 €	387	1,13	58,6%	25,6%
P.O. Chieti	UOC Cardiologia Chieti	344.339 €	270	1,00	378.840 €	307	1,01	10,0%	13,7%
P.O. Chieti	UOC Urologia Lanciano Vasto Chieti	329.321 €	262	2,38	763.512 €	271	2,31	131,8%	3,4%
P.O. Chieti	UOSO Clinica Malattie Infettive Chieti	1.313.796 €	257	6,65	7.035.366 €	257	6,72	435,5%	0,0%
P.O. Chieti	UOC Clinica Neurologica Chieti	450.791 €	217	3,61	647.606 €	178	2,94	43,7%	-18,0%
P.O. Chieti	UOSO Terapia Del Dolore Chieti	354.708 €	212	2,37	834.094 €	212	2,34	135,1%	0,0%
P.O. Chieti	UOC Clinica Ostetrico Ginecologia Chieti	72.307 €	182	1,01	66.125 €	162	1,00	-8,5%	-11,0%
P.O. Chieti	UOC Clinica Pediatrica Chieti	95.324 €	134	2,03	244.210 €	253	1,34	156,2%	88,8%

RELAZIONE SULLA GESTIONE

2022

P.O. Chieti	UOC Clinica Otorinolaringoiatrica Chieti	107.868 €	95	1,00	91.161 €	92	1,00	-15,5%	-3,2%
P.O. Chieti	UOC Chirurgia Generale Chieti	99.869 €	79	1,00	62.168 €	79	1,00	-37,8%	0,0%
P.O. Chieti	UOC Medicina Generale 1 Chieti	78.102 €	74	5,18	665.698 €	95	4,66	752,3%	28,4%
P.O. Chieti	UOSD Chirurgia Vascolare Chieti	89.944 €	60	1,00	128.495 €	84	1,00	42,9%	40,0%
P.O. Chieti	UOSD Neonatologia e Terapia Intensiva Neonatale Chieti	11.914 €	41	1,39	15.037 €	48	1,02	26,2%	17,1%
P.O. Chieti	UOC Clinica Nefrologica Chieti	144.617 €	41	7,05	777.631 €	37	6,03	437,7%	-9,8%
P.O. Chieti	UOSD Endoscopia Digestiva Chieti	127.329 €	41	7,63	657.243 €	36	5,78	416,2%	-12,2%
P.O. Chieti	UOC Clinica Oncologica Chieti	98.624 €	37	11,78	1.137.007 €	99	6,93	1052,9%	167,6%
P.O. Chieti	UOC Chirurgia Generale Oncologica Chieti	9.317 €	13	1,00	11.174 €	12	1,00	19,9%	-7,7%
P.O. Chieti	UOSD Pneumologia Chieti	20.482 €	10	1,70	130.300 €	28	1,43	536,2%	180,0%
P.O. Chieti	UOC Clinica Ortopedica e Traumatologica Chieti	1.892 €	4	1,00	1.574 €	1	1,00	-16,8%	-75,0%
P.O. Chieti	UOC Medicina Generale 2 Chieti	1.771 €	2	1,00	196 €	1	1,00	-89,0%	-50,0%
P.O. Lanciano	UOC Chirurgia Generale Lanciano	329.366 €	330	1,00	258.219 €	218	1,00	-21,6%	-33,9%
P.O. Lanciano	UOC Ostetricia e Ginecologia Lanciano	320.877 €	277	1,00	172.970 €	150	1,00	-46,1%	-45,8%
P.O. Lanciano	UOSD Chirurgia Maxillo-Facciale Lanciano	299.115 €	193	1,00	447.470 €	229	1,26	49,6%	18,7%
P.O. Lanciano	UOC Ortopedia e Traumatologia Lanciano	206.274 €	141	1,00	207.835 €	157	1,00	0,8%	11,3%
P.O. Lanciano	UOSD Oculistica Lanciano	131.913 €	110	1,00	16.833 €	13	1,00	-87,2%	-88,2%
P.O. Lanciano	UOC Urologia Lanciano Vasto Chieti	90.395 €	89	1,00	184.570 €	179	1,00	104,2%	101,1%
P.O. Lanciano	UOC Pediatria Lanciano	267.599 €	78	2,91	333.561 €	117	2,64	24,6%	50,0%
P.O. Lanciano	UOC Neurologia Lanciano	108.706 €	72	6,58	915.344 €	81	6,51	742,0%	12,5%
P.O. Lanciano	UOSD Odontoiatria e Stomatologia Lanciano	1.502 €	6	1,00	30.635 €	92	1,00	1939,7%	1433,3%
P.O. Ortona	UOC Ginecologia Oncologica Ortona	677.761 €	553	1,00	738.220 €	608	1,00	8,9%	9,9%
P.O. Ortona	UOC Clinica Dermatologica Ortona	1.684.983 €	438	3,43	3.505.448 €	496	3,13	108,0%	13,2%
P.O. Ortona	UOC Chirurgia Senologica (Breast Unit) Ortona	239.031 €	192	1,04	219.258 €	184	1,61	-8,3%	-4,2%
P.O. Ortona	Otorinolaringoiatria (UOC Clinica Otorinolaringoiatrica PD Chieti)	199.308 €	138	1,00	147.638 €	99	1,00	-25,9%	-28,3%
P.O. Ortona	UOC Chirurgia Generale Oncologica Chieti	56.761 €	85	1,00	91.495 €	110	1,00	61,2%	29,4%
P.O. Ortona	UOC Clinica Ortopedica e Traumatologica Chieti	76.818 €	78	1,00	63.999 €	75	1,00	-16,7%	-3,8%
P.O. Ortona	UOSD Lungodegenza Ortona	10.085 €	10	1,00	0 €	0	0,00	-100,0%	-100,0%
P.O. Vasto	UOC Ostetricia e Ginecologia Vasto	133.189 €	113	1,01	110.038 €	96	1,00	-17,4%	-15,0%
P.O. Vasto	UOSD Malattie infettive e Tropicali Vasto	274.136 €	83	6,05	1.722.612 €	102	5,58	528,4%	22,9%
P.O. Vasto	UOC Geriatria Vasto	143.630 €	80	4,14	918.358 €	84	4,42	539,4%	5,0%
P.O. Vasto	UOC Clinica Psichiatrica Chieti	141.285 €	76	14,33	2.367.365 €	84	15,25	1575,6%	10,5%
P.O. Vasto	UOSD Otorinolaringoiatria Vasto	72.212 €	58	1,00	77.609 €	58	1,00	7,5%	0,0%
P.O. Vasto	UOC Urologia Lanciano Vasto Chieti	72.898 €	50	1,00	66.527 €	41	2,00	-8,7%	-18,0%
P.O. Vasto	UOSD Endoscopia Digestiva e Servizio Di Gastroenterologia Vasto	86.688 €	44	4,05	327.440 €	36	3,36	277,7%	-18,2%
P.O. Vasto	UOC Ortopedia e Traumatologia Vasto	41.284 €	24	1,04	114.314 €	62	1,00	176,9%	158,3%
P.O. Vasto	UOC Neurologia Vasto	49.404 €	23	4,22	151.400 €	21	4,38	206,5%	-8,7%
P.O. Vasto	UOC Chirurgia Generale Vasto	29.835 €	23	1,00	18.012 €	15	1,00	-39,6%	-34,8%
P.O. Vasto	UOSD Week Day Surgery Vasto	6.579 €	16	1,00	0 €	0	0,00	-100,0%	-100,0%
TOTALE		10.100.089 €	6.222	2,42	28.944.377 €	6.557	2,42	186,6%	5,1%



RELAZIONE SULLA GESTIONE

2022

ASSISTENZA OSPEDALIERA: Ricoveri Diurni per Disciplina -Case di Cura private

Ricoveri Diurni - Indicatori per Privati (gen - dic 2021 vs gen - dic 2022)

Presidio Ospedaliero	Descrizione Reparto Dimissione	Valore 2021	Dimissioni 2021	Accessi medi 2021	Valore 2022	Dimissioni 2022	Accessi medi 2022	Δ % Valore	Δ % Dimissioni
Casa di cura - Dottor. Spatocco	Cardiologia	192 €	1	1,00	4.976,84	5	1,00	2.487,4%	400%
Casa di cura - Dottor. Spatocco	Medicina generale	1.955 €	4	2,75	5.540,61	10	3,10	183,4%	150%
Casa di cura - Dottor. Spatocco	Neurologia	1.702 €	10	1,00	1.296,42	6	1,00	-23,8%	-40%
Casa di cura - Dottor. Spatocco	Geriatria	0 €	0	0,00	2.307,13	4	3,25	100,0%	100%
TOTALE		3.850 €	15	1,47	14.121	25	2,20	266,8%	66,7%

Produzione e Mobilità Attiva Infra ed Extra-Regionale – PP.OO. Pubblici

Produzione e Mobilità attiva Infra ed Extra-Regionale - PP.OO. Pubblici

Periodo di analisi: gen - dic 2022

gen - dic 2021

gen - dic 2022

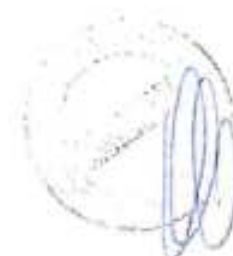
Scostamento

Tipo di produzione	Valore	Dimissioni	Valore	Dimissioni	Δ % Valore	Δ % Dimissioni
Ricoveri erogati dai presidi a gestione diretta della ASL	125.264.524 €	34.496	145.264.644 €	35.180	16,0%	2,0%
Ricoveri erogati a residenti	95.375.325 €	25.600	107.730.243 €	25.709	13,0%	0,4%
Ricoveri erogati a residenti	60.273.531 €	11.340	69.096.075 €	11.370	1,4%	-0,1%
Ricoveri erogati a residenti	7.101.794 €	4.259	20.734.168 €	4.339	191,0%	2,3%
Ricoveri erogati in mobilità attiva	29.889.199 €	8.896	37.534.401 €	9.471	25,6%	6,5%
Ricoveri in mobilità attiva infra-regionale	19.462.971 €	5.688	25.717.454 €	6.104	32,1%	7,3%
Ricoveri in mobilità attiva extra-regionale	10.426.228 €	3.208	11.816.947 €	3.367	13,3%	5,0%

L'analisi dei ricoveri erogati in mobilità attiva evidenzia un incremento del 6,5% in termini di dimessi e del 25,6% in termini di valore.

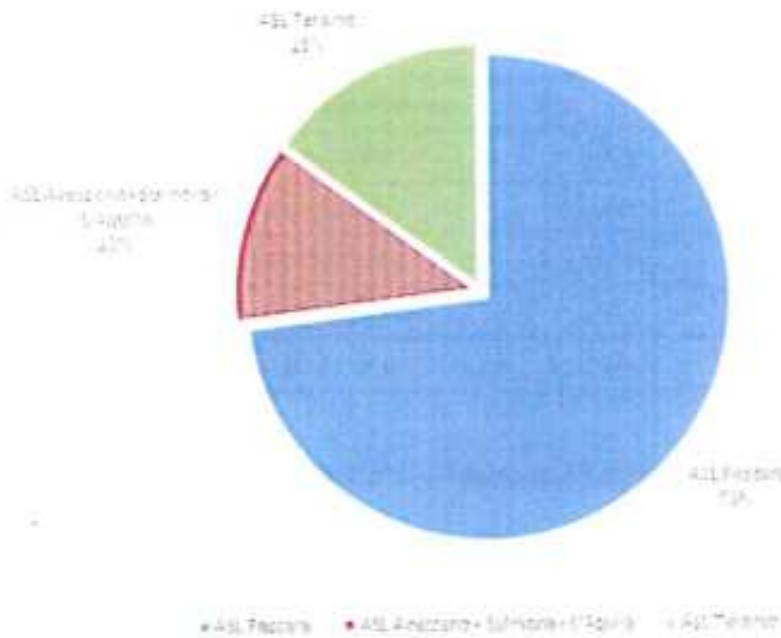
Nello specifico, la mobilità attiva extraregionale è cresciuta sia per il numero dei dimessi (5,0%) sia per il valore (13,3%), quella infra-regionale ha fatto registrare un incremento dei dimessi (7,3%), a cui è corrisposta un aumento del valore (32,1%).

Dai grafici si evidenzia la provenienza degli assistiti in mobilità attiva infra-regionale ed extraregionale.


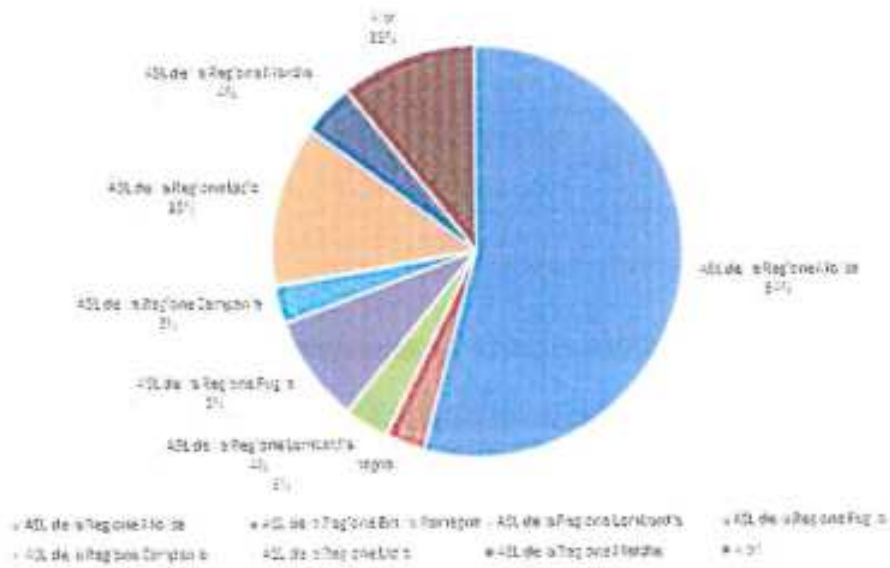


2022

Provenienza pazienti residenti nelle altre ASL della Regione gen-dic 2022



Provenienza pazienti residenti fuori regione gen-dic 2022



4.3. Prevenzione

Per quanto concerne l'andamento della campagna vaccinale anti-SARS-CoV-2/Covid-19, nel territorio della Provincia di Chieti, alla data del 31/12/2022 sono state somministrate complessivamente 881.594 dosi di vaccino anti Covid-19, di cui 316.991 prime dosi, 303.882 seconde dosi, 233.182 terze dosi, 26.813 quarte dosi e 725 quinte dosi.

Riguardo ai tamponi molecolari, nel corso dell'anno 2022 l'Azienda ha mantenuto accordi convenzionali con l'Università "G. d'Annunzio" di Chieti-Pescara dove, nello specifico, sono stati processati n. 127.825 tamponi molecolari.

Va inoltre segnalato che il servizio di contact-tracing, ancora attualmente operativo presso la sede di Vasto delò Dipartimento di Prevenzione, ha continuato a tracciare e gestire i casi Covid, come da normativa ancora in vigore, in modo da limitarne la diffusione sul territorio e per i necessari adempimenti informativi nei confronti delle Autorità locali e nazionali (Comuni, Prefettura, Regione Abruzzo e Ministero della Salute).

Nonostante il perdurare delle attività necessarie alla gestione dell'emergenza pandemica, l'azienda ha continuato a porre in essere tutte le azioni previste per la realizzazione del "Piano regionale della Prevenzione" declinato nei seguenti adempimenti:

1. prevenzione delle malattie attraverso gli screening oncologici: copertura della popolazione target pari o superiore al 50% per il colon-retto, pari o superiore al 60% per la mammella, pari o superiore al 50% per la cervice uterina. Le tre tipologie di screening avevano fortemente risentito dell'emergenza Covid-19, soprattutto nelle prime fasi della stessa, evidenziando una sensibile riduzione delle percentuali di adesione. Tuttavia, già nel corso del 2022, si è assistito ad un significativo recupero delle attività che, pur considerando alcune attuali problematiche legate all'attivazione del nuovo sistema gestionale unico della Regione Abruzzo, ha portato ad ottenere le percentuali di seguito elencate:
 - per lo screening del colon-retto la percentuale raggiunta è stata pari al 23,10%;
 - per lo screening della mammella la percentuale raggiunta è stata pari al 34,22%;
 - per lo screening della cervice uterina la percentuale raggiunta è stata pari al 52,44%;
2. prevenzione attraverso la vaccinazione anti-influenzale della popolazione ultrasessantacinquenne. La percentuale raggiunta è stata pari al 65,20%.
3. aggiornamento dell'anagrafe vaccinale informatizzata. Sono stati inseriti il 99,90% dei dati vaccinali delle coorti dei nati dal 2000 al 2022, in particolare sono stati inseriti:
 - il 100% dei dati delle coorti dei nati dal 2018 al 2021;
 - il 99,80% dei dati delle coorti dei nati dal 2009 al 2017;
 - il 98,40% dei dati delle coorti dei nati dal 2000 al 2008.
4. Copertura vaccinale nei bambini a 24 mesi per ciclo base (3 dosi): polio, difterite, tetano epatite B, pertosse, Hib. Per l'anno 2022 per la coorte dei nati del 2020 (24 mesi) pari a n. 2.295 bambini (dato Istat), risultano vaccinati n. 2.180 bambini con ciclo di base (3 dosi di polio, difterite, tetano, epatite B, pertosse e Hib), considerando i n. 29 bambini non rintracciabili, la percentuale di copertura raggiunta è del 96,2%.
5. Copertura vaccinale nei bambini a 24 mesi per una dose di vaccino contro morbillo, rosolia e parotite (MRP). Per l'anno 2022 per la coorte dei nati 2020 (24 mesi) pari a n. 2.295 bambini (dato Istat), risultano vaccinati n. 2.172 bambini con la prima dose di vaccino per il morbillo, parotite e rosolia, considerando i n. 29 bambini non rintracciabili, la percentuale di copertura raggiunta è del 95,8%.
6. Prevenzione attraverso la vaccinazione contro la varicella con una dose dei bambini a 24 mesi. Per l'anno 2022 della coorte dei nati 2020 (24 mesi) pari a n. 2.295 bambini (dato Istat), risultano vaccinati n. 2.153 bambini con una dose di vaccino per la varicella, considerando i n. 29 bambini non rintracciabili, la percentuale di copertura raggiunta è del 95%.



RELAZIONE SULLA GESTIONE

2022

7. prevenzione e sicurezza nei luoghi di lavoro. Le imprese controllate sono state pari al 5,1% rispetto al 5% previsto dal Piano;
8. Controlli sul rischio chimico (REACH); Sono stati effettuati tutti i controlli ufficiali secondo le modalità operative ed organizzative connesse alle finalità richieste dal piano nazionale e dal piano regionale dei controlli e ne è stata data debita comunicazione alla Regione Abruzzo;
9. Gioco d'azzardo patologico (Piano regionale GAP DGR n. 383 del 14/7/2017 e DGR n. 644 del 09/8/2018): Tutti i programmi e gli obiettivi prestazionali previsti nella programmazione regionale per le annualità 2019, 2020, 2021 e 2022 sono stati completamente realizzati, e rendicontati nei tempi previsti alla Regione Abruzzo, in particolare per ciò che attiene agli obiettivi di promozione e attività di cura e riabilitazione per le persone affette da GAP, di attivazione dell' Osservatorio epidemiologico GAP, di Prevenzione del GAP e della Formazione specifica sul GAP.

In merito alla "Sanità veterinaria e sicurezza alimentare", l'Azienda ha messo in atto le iniziative volte alla realizzazione delle attività definite nell'ambito dei piani e dei controlli indicati nel PPRIC, che sono state debitamente rendicontate dai singoli Servizi, che hanno riguardato:

- 1) la profilassi e la prevenzione delle malattie animali;
- 2) il controllo del benessere degli animali e la prevenzione del randagismo;
- 3) le verifiche sulla nutrizione e sulle malattie correlate;
- 4) i controlli sulle strutture di produzione e lavorazione degli alimenti – SIVRA;
- 5) l'applicazione e la verifica dei piani di audit e dei relativi standard di funzionamento dei servizi.

Inoltre, l'Azienda per consentire l'erogazione dei LEA, rispetto a quelli selezionati fra quelli presenti nella "griglia LEA", ha realizzato varie attività nelle seguenti aree di intervento:

- copertura vaccinale nei bambini a 24 mesi per ciclo base (3 dosi) (pollo, difterite, tetano, epatite B, pertosse, Hib).

La percentuale raggiunta è stata pari al 97,40%;

- copertura vaccinale nei bambini a 24 mesi per una dose di vaccino contro morbillo, parotite, rosolia (MPR).
La percentuale raggiunta è stata pari a 97,10%.

5. |La gestione economico-finanziaria dell'Azienda

5.1. | Sintesi del bilancio e relazione sul grado di raggiungimento degli obiettivi economico-finanziari

Con deliberazione n. 12721 del 30/11/2021 e successiva deliberazione 359 del 16/03/2022, la ASL 02 Lanciano-Vasto-Chieti ha adottato e approvato gli strumenti di programmazione 2022-2024, che sono stati elaborati in conformità a quanto previsto dal Decreto legislativo 118/2011 e s.m.i., dalla L.R. n.146/ 1996 e s.m.i., dai principi contabili O.I.C., dalle indicazioni fornite dalla Regione Abruzzo con la nota prot. R.A./0400013/21/DPF012 del Servizio Programmazione Economico Finanziaria del 12 ottobre 2021, avente ad oggetto "Strumenti di Programmazione 2022-2024", con la quale sono stati trasmessi gli indirizzi per la programmazione triennale 2022-2024 delle Aziende Sanitarie Regionali" e della D.G.R. Abruzzo n. 660 del 22 ottobre 2021 avente ad oggetto "Indirizzi regionali per la redazione degli strumenti di programmazione delle Aziende Sanitarie Regionali per il triennio 2022-2024.

Visto il perdurare della pandemia da Covid19, seppur in fase endemica, la ASL 2 Lanciano-Vasto-Chieti, anche nell'anno 2022 ha assunto ulteriori provvedimenti aziendali al fine di rimodulare l'attività dei reparti dei vari presidi ospedalieri, con riflessi notevoli sulla struttura dei costi aziendali che, per alcuni voci (servizi, personale, beni), è aumentata in misura considerevole.

Nell'ambito dei servizi, gli aumenti correlati alla gestione della pandemia sono stati registrati sui servizi sanitari per assistenza ospedaliera da privato, sui servizi sanitari per medicina di base, sui servizi sanitari e sociosanitari a rilevanza sanitaria (tamponi), sul personale del ruolo sanitario, sulle pulizie per attività di sanificazione.



RELAZIONE SULLA GESTIONE

2022

Ulteriori costi legati alla gestione della pandemia si sono rilevati sulle consulenze, collaborazioni coordinate e continuative da privato e lavoro interinale sia sanitarie che non sanitarie, sull'acquisto dei dispositivi di protezione individuale, e sulle manutenzioni e riparazioni.

Gli incrementi riferiti alle causali sopra citate hanno avuto un impatto negativo sul bilancio di esercizio 2022, che ha registrato una perdita pari a -23.710.192 euro.

Si riportano, nei paragrafi successivi, gli scostamenti rispetto al preventivo 2022 ed al consuntivo 2021 sui principali aggregati di costo.



2022

5.2. | Confronto CE Consuntivo e Consuntivo esercizio precedente e relazione sugli scostamenti e confronto con CE Preventivo

I **costi della produzione** nell'anno 2022, comprensivi dei costi generati dalla pandemia, ammontano complessivamente a **899.955.429 euro** (€ 871.153.828 + € 28.801.601 covid) contro gli **884.578.214 euro** del 2021 (€ 840.586.358 + € 43.991.856 covid), con un incremento di **€ 15.377.216 euro** (+ 30.567.470 - 15.190.255 covid)

covid) rispetto al consuntivo del 2021 e di **€ 69.398.487 euro** rispetto al preventivo del 2022 (Fig. 5.1).

Nello specifico i **costi della produzione relativi al Covid-19**, nell'anno 2022, sono pari a **€ 35.901.601 euro**.



Fig. 5.1
Costi Totali della Produzione - Anno 2021-2022

	consuntivo 2021*	consuntivo 2022*	preventivo 2022
totale costi della produzione	€ 884.578.214	€ 899.955.429	€ 830.556.943
costi covid 19	€ 43.991.856	€ 28.801.601	
differenza 2022-2021	€ 15.377.216		
differenza preventivo 2022-consuntivo 2022			-€ 69.398.487

I costi totali della produzione 2021 – 2022, in relazione al preventivo 2022, sono rappresentati graficamente di seguito (Fig. 5.2).

Fig. 5.2
Costi Totali della Produzione- Anno 2022

Costi della produzione consuntivo 2021 -
2022 - preventivo 2022



RELAZIONE SULLA GESTIONE

2022

I costi della produzione sono fortemente concentrati in tre principali macrocategorie: acquisti di servizi (B.2), costi per il personale del ruolo sanitario (B.5) e acquisti di beni (B.1).



Occorre rilevare che i costi Covid evidenziati nella tabella che segue, si riferiscono esclusivamente a costi sorgenti per quella specifica causale e non includono, invece, quei costi sostenuti in virtù di contratti preesistenti e i cui fattori produttivi sono stati impiegati direttamente o indirettamente nelle linee di produzione Covid.

Fig. 5.3
Principali voci di costo - Anno 2022

Principali Macro aggregati di costo	Consuntivo 2021	Netto covid 2022	covid 2022	consuntivo 2022	diff 2022-2021	diff%
B.1) Acquisti di beni	147.317.228	151.330.890	1.559.415	152.890.305	5.573.077	3,78%
B.2) Acquisti di servizi	422.980.307	419.467.896	18.644.323	438.112.219	15.131.912	3,58%
B.3) Manutenzione e riparazione (ordinaria esternalizzata)	21.036.569	17.001.043	123.254	17.124.296	-3.912.273	-18,60%
B.4) Godimento di beni di terzi	5.028.970	5.303.119	37.455	5.340.574	311.604	6,20%
B.5) Personale del ruolo sanitario	213.840.057	204.647.150	8.437.154	213.084.304	-755.733	-0,35%
B.6) Personale del ruolo professionale	487.363	547.175	-	547.175	59.812	12,27%
B.7) Personale del ruolo tecnico	18.776.886	26.863.351	-	26.863.351	8.086.465	43,07%
B.8) Personale del ruolo amministrativo	12.876.677	12.763.932	-	12.763.932	-112.745	-0,88%
B.9) Oneri diversi di gestione	2.068.934	1.967.188	-	1.967.188	-101.746	-4,92%
B.10) Ammortamenti delle immobilizzazioni immateriali	190.407	213.198	-	213.198	22.790	11,97%
B.11.A) Ammortamento dei fabbricati	8.636.695	8.691.992	-	8.691.992	55.297	0,41%
B.11.B) Ammortamenti delle altre immobilizzazioni materiali	7.765.278	6.831.393	-	6.831.393	-933.885	-12,03%
B.12) Svalutazione delle immobilizzazioni e dei crediti	-	-	-	-	-	-
B.13) Variazione delle rimanenze	1.824.564	181.730	-	181.730	-2.006.295	-109,96%
B.14) Accantonamenti dell'esercizio	21.728.299	15.707.234	-	15.707.234	-6.021.065	-27,71%
Totale	884.578.214	864.053.828	28.801.601	899.955.429	15.377.216	1,74%

Fig. 5.4
Ripartizione dei Costi della Produzione - Anno 2022

Principali macroaggregati di costo - incidenza covid



RELAZIONE SULLA GESTIONE

2022

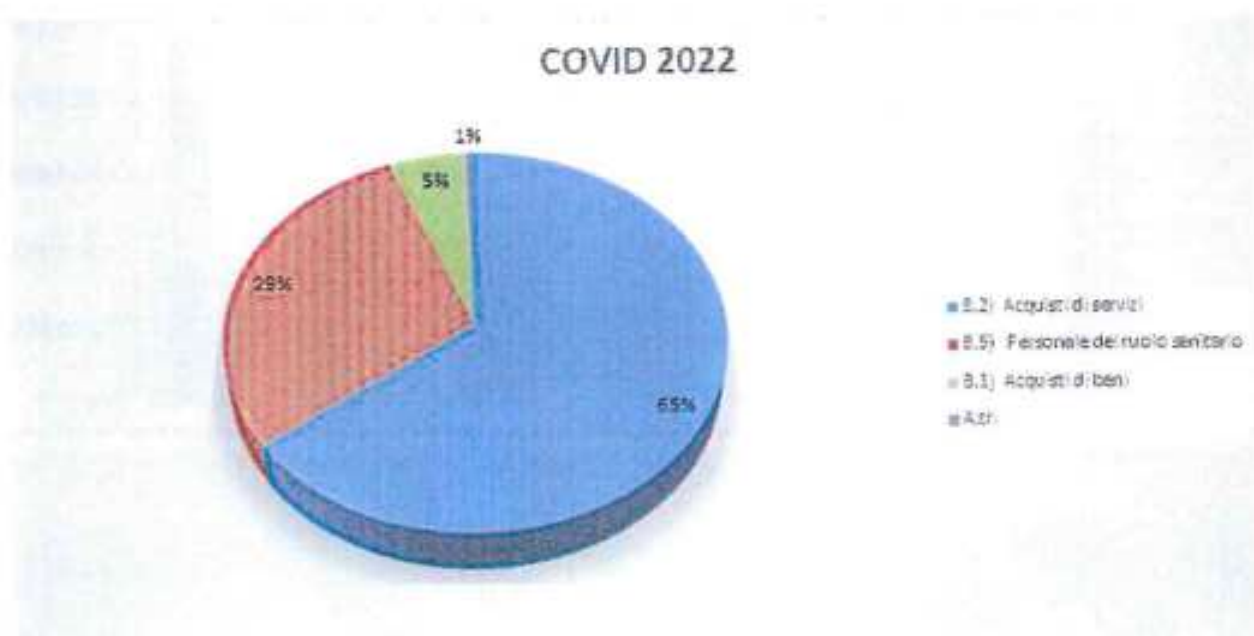
Fig. 5.5

Costi della Produzione Anni 2022vs2021 – Valori per macro-aggregati di costo

Voce di Costo	Consuntivo 2021	Preventivo 2022	Consuntivo 2022	Covid 2022	Differ. 2022 vs 2021	Differ. % 2022 vs 2021
B.2) Acquisti di servizi	422.980.307	386.569.104	438.112.219	18.044.323	15.131.912	3,58%
B.5) Personale del ruolo sanitario	213.840.037	211.656.937	213.084.304	8.437.155	-755.733	-0,35%
B.1) Acquisti di beni	147.317.228	142.488.348	152.890.305	1.599.415	5.573.077	3,78%
B.14) Accantonamenti dell'esercizio	21.728.299	18.619.394	15.707.234	-	-6.021.065	-27,71%
B.3) Manutenzione e riparazione (ordinaria esternalizzata)	21.036.569	17.991.182	17.124.296	123.254	-3.912.372	-18,80%
B.7) Personale del ruolo tecnico	18.776.886	17.496.850	20.863.351	-	5.086.485	43,07%
B.8) Personale del ruolo amministrativo	12.876.677	12.689.595	12.763.932	-	-112.745	-0,89%
B.11.A) Ammortamento dei fabbricati	8.656.695	8.597.895	8.691.992	-	35.297	0,41%
B.11.B) Ammortamenti delle altre immobilizzazioni materiali	7.765.278	6.432.493	6.831.393	-	-933.665	-12,03%
B.4) Godimento di beni di terzi	5.028.970	5.323.199	5.340.574	37.455	311.604	6,20%
B.9) Oneri diversi di gestione	2.068.934	1.944.862	1.967.188	-	-101.746	-4,92%
B.6) Personale del ruolo professionale	487.363	459.209	547.175	-	59.812	12,27%
B.10) Ammortamenti delle immobilizzazioni immateriali	190.407	117.896	213.198	-	22.790	11,97%
B.12) Svalutazione delle immobilizzazioni e dei crediti	-	-	-	-	-	-
B.13) Variazione delle rimanenze	1.824.564	-	-181.730	-	-2.006.295	-109,96%
Totale	884.578.214	830.556.943	899.955.429	28.801.601	18.377.216	1,74%

Fig. 5.6

Ripartizione dei Costi della Produzione Covid - Anno 2022



L'analisi dei macro-aggregati di costo evidenzia che la voce più rilevante è quella degli **Acquisti di servizi (B.2)**, che hanno impattato nel 2022 per **438.112.219** euro contro i **422.980.307** euro del 2021, con un aumento di **15.131.912** euro (+3,58%).

Tale aggregato, anche nell'anno 2022, ha risentito dei maggiori acquisti di servizi per fronteggiare il perdurare dello stato di emergenza da Covid-19.

La seconda voce di rilievo è quella del **Personale del ruolo sanitario (B.5)** che, invece, fa rilevare un leggero decremento pari a **-755.733** euro (-0,35%).

Gli **Acquisti di beni (B.1)** aumentano di **5.573.077** euro (3,78%), a cui contribuisce anche l'incidenza dello stato di emergenza da Covid-19.

RELAZIONE SULLA GESTIONE

2022

Tra le altre voci di costo, occorre rilevare i decrementi sia degli **Accantonamenti dell'esercizio (B.14)**, per **-6.021.065 euro (-27,7%)**, sia delle **Manutenzioni e riparazioni (B.3)** per **- 3.912.272 euro (-27,7%)** di cui manutenzione per l'emergenza Covid-19 per **123.254 euro**.

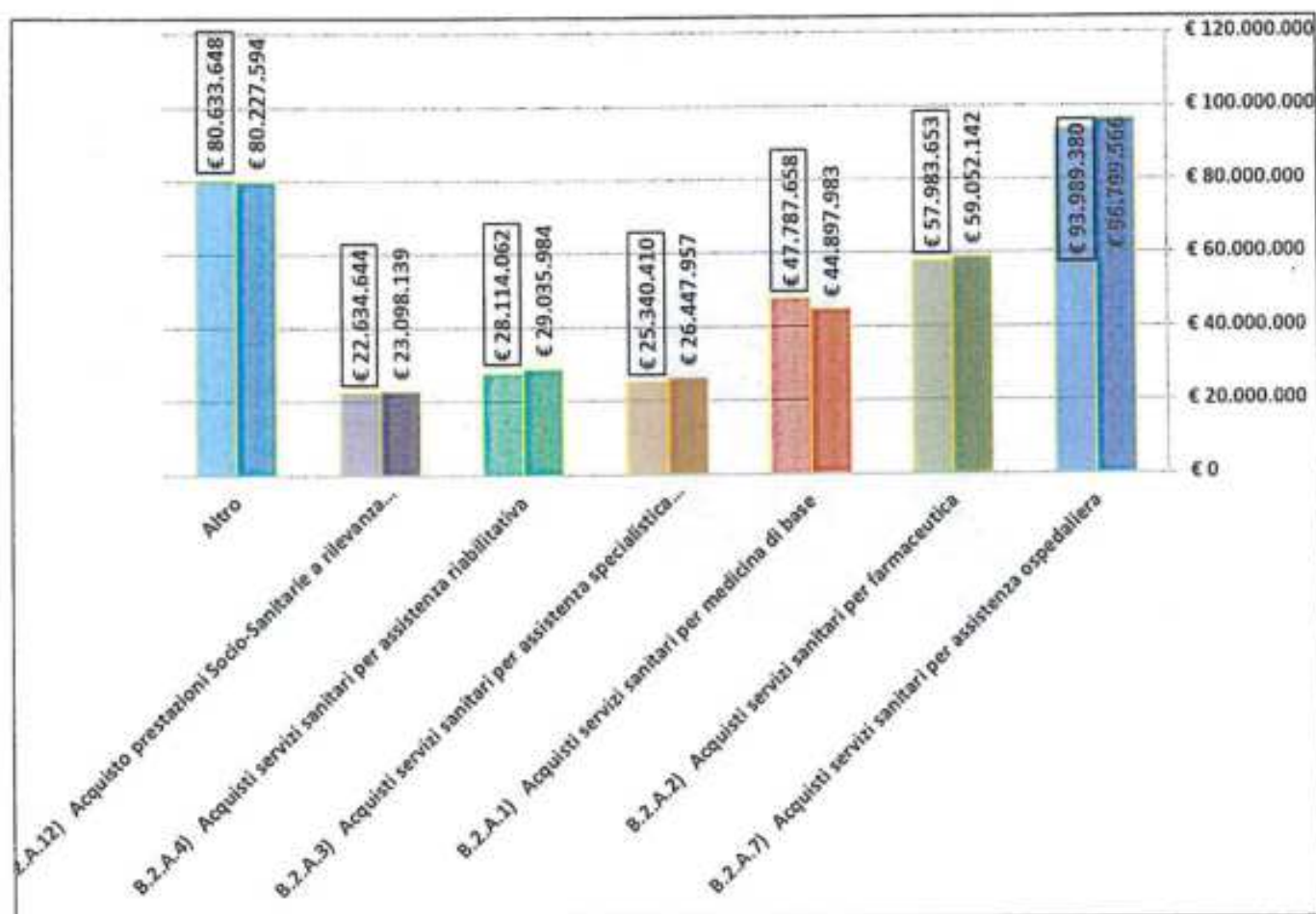
L'aggregato **Personale del ruolo tecnico (B.7)**, mostra una crescita di rilievo pari a **8.086.465 euro (+43,07%)**, passando a **26.863.351 euro** nel 2022, da **18.776.886 euro** nel 2021, dovuta al processo di internalizzazione del personale.

Per la voce del **Godimento di beni di terzi (B.4)**, costituita in prevalenza dai canoni di noleggio di area sanitaria, si rileva un'aumento pari a **311.604 euro (-6,20%)**, con alcuni noleggi dedicati all'emergenza Covid-19.

Passando all'analisi, in ordine di importanza delle diverse voci componenti il costo di produzione totale, il primo approfondimento riguarda l'aggregato **"Acquisto di servizi sanitari"**.

La rappresentazione seguente (Fig. 5.7), pone a confronto i valori degli acquisti di servizi sanitari per gli anni 2021 e 2022, con il valore 2021 negli istogrammi a sinistra (più chiari) ed il valore 2022 in quelli a destra (più scuri).

Fig. 5.7
Acquisto di Servizi Sanitari – Anni 2022vs2021



In tale categoria, i **Servizi Sanitari per Assistenza Ospedaliera (B.2.A.7)**, che attengono anche all'assistenza sanitaria presso i privati, rappresentano la quota principale degli acquisti di servizi sanitari, e nell'anno 2022 sono pari a **96.799.566 euro** contro i **93.989.380 euro** del 2021, con un aumento di euro **2.810.185 (2,99%)**.



RELAZIONE SULLA GESTIONE

2022

L'ammontare per l'acquisto di servizi sanitari per assistenza ospedaliera da privato per Covid-19, è pari a **2.007.497** euro.

I costi per l'**Assistenza Farmaceutica (B.2.A.2)**, pari a **59.052.142** euro, a fronte dei **57.983.653** euro del 2021, evidenziano un aumento, pari a **1.068.489** euro (**1,84%**).

I costi per l'acquisto di **Servizi Sanitari per Medicina di Base (B.2.A.1)** sono stati pari a **44.897.983** euro, e quindi in diminuzione, rispetto ai **47.787.658** euro del 2021, di **-2.889.675** euro (**-6,05%**), nonostante i costi riferiti alle attività legate all'emergenza Covid-19, in particolare ai medici addetti al servizio telefonico dedicato, ed alle Unità Speciali di Continuità Assistenziale (USCA), che nel complesso sono pari a **3.370.591** euro.

Sono, invece, in aumento i costi per l'acquisto di **Servizi Sanitari per Assistenza Specialistica Ambulatoriale (B.2.A.3)**, con una riduzione pari a **1.107.547** euro (**4,37%**) e i costi per l'acquisto di **Servizi Sanitari per Assistenza Riabilitativa (B.2.A.4)**, con un incremento di **921.922** euro (**+3,28%**).

E' sostanzialmente invariato l'aggregato **Altro**, che rileva un leggero depremento per un importo di **99.644** euro (**+0,1%**), nel quale sono stati ricompresi, tra gli altri, gli acquisti di prestazioni di distribuzione farmaci File F, di prestazioni di psichiatria residenziale e semiresidenziale, di servizi sanitari per assistenza protesica, di prestazioni di trasporto sanitario, di altri servizi sanitari e sociosanitari a rilevanza sanitaria e le consulenze, collaborazioni, interinale e altre prestazioni di lavoro sanitarie e sociosanitarie.

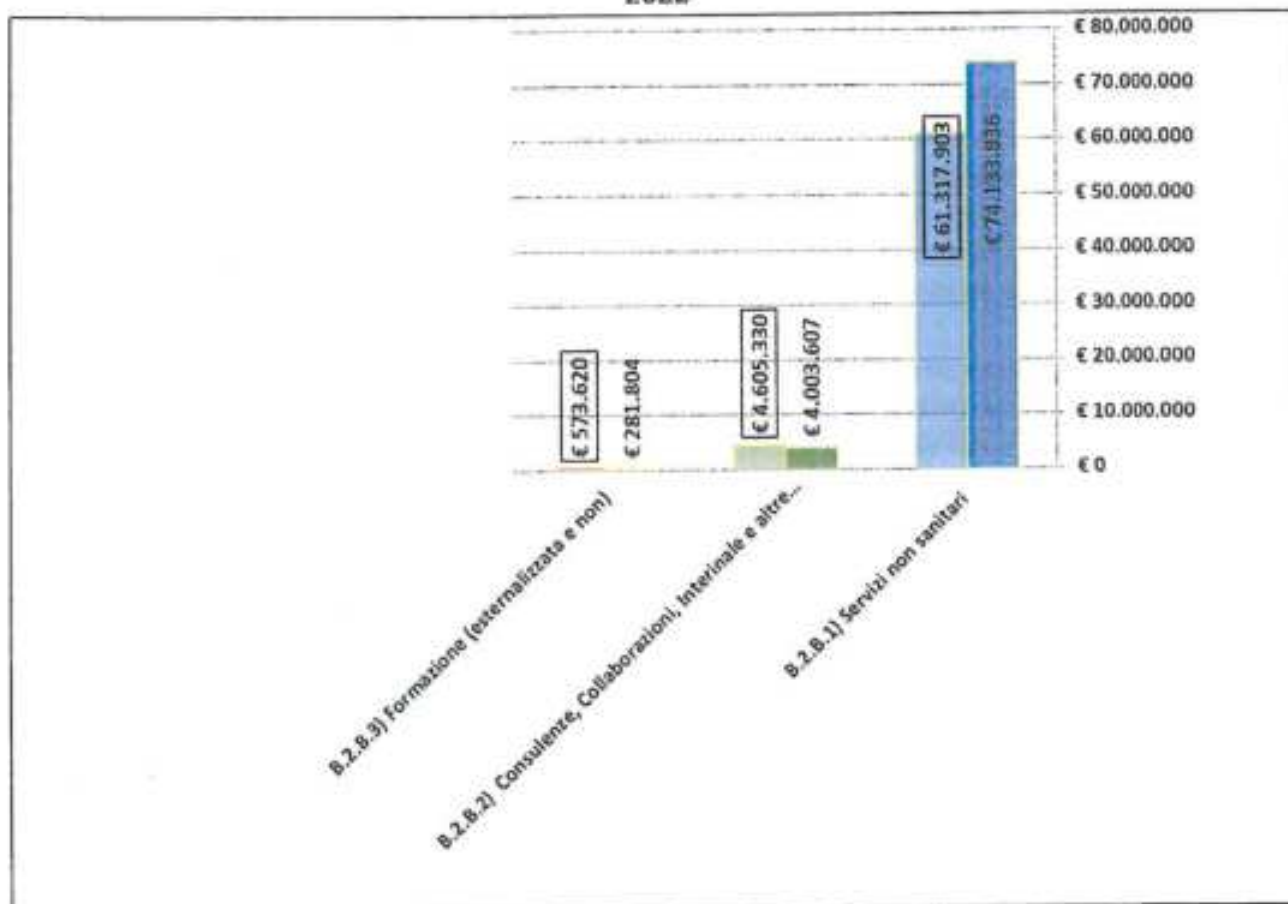
In particolare, per quanto concerne i costi correlati all'emergenza Covid-19, tra gli altri **servizi sanitari e sociosanitari a rilevanza sanitaria** da altri soggetti pubblici, sono compresi i costi dei tamponi pari a **4.542.082** euro, mentre tra le **consulenze, collaborazioni, interinale e altre prestazioni di lavoro sanitarie e sociosanitarie** sono inclusi i costi delle consulenze sanitarie da privato, le collaborazionicoordinate e continuative da privato e del lavoro interinale per **231.694** euro.

Riguardo agli **Acquisti di Servizi Non Sanitari (B.2.B)**, essi sono raffigurati di seguito (Fig. 5.8).

Fig.5.8
Acquisto di Servizi non Sanitari – Anni 2022 vs 2021

RELAZIONE SULLA GESTIONE

2022



La voce relativa a **Consulenze, Collaborazioni, Lavoro Interinale non Sanitario e altre Prestazioni di lavoro non sanitarie (B.2.B.2)** si è attestata nel 2022 a 4.003.607 euro contro i 4.605.330 euro del 2021, con un decremento di -601.724 euro (-13,07%). I costi collegati all'emergenza Covid-19 sono pari a 850.057 euro.

I costi riguardanti la **Formazione (B.2.B.3)** registrano nel 2022 una forte diminuzione pari a -291.816 euro (-50,87%).

Il macro-aggregato **Servizi non sanitari (B.2.B.1)**, costituito da numerose voci, viene esposto di seguito (Fig. 5.9), ed evidenzia nel complesso un incremento pari ad 13.106.628 euro (+21,37%).



RELAZIONE SULLA GESTIONE

2022

Fig.5.9
Servizi non Sanitari – Anni 2022vs2021

Voce di Costo	Consuntivo 2021	Preventivo 2022	Consuntivo 2022	Delta 2022vs2021	Delta % 2022vs2021
B.2.B.1) Servizi non sanitari	€ 61.817.908	€ 50.458.774	€ 74.424.531	€ 13.106.628	21,37%
B.2.B.1.1) Lavanderia	€ 2.610.095	€ 2.841.072	€ 2.799.023	€ 148.928	5,71%
B.2.B.1.2) Pulizia	€ 9.021.879	€ 7.106.456	€ 7.881.706	€ -1.140.173	-12,64%
B.2.B.1.3) Mensa	€ 4.480.606	€ 4.007.319	€ 4.682.079	€ 201.474	4,50%
B.2.B.1.4) Riscaldamento	€ 2.838.431	€ 2.159.939	€ 16.816.215	€ 13.977.783	492,45%
B.2.B.1.5) Servizi di assistenza informatica	€ 1.484.660	€ 1.678.327	€ 1.666.164	€ 181.504	12,23%
B.2.B.1.6) Servizi trasporti (non sanitari)	€ 11.017	€ 11.902	€ 15.413	€ 4.396	39,90%
B.2.B.1.7) Smaltimento rifiuti	€ 2.190.554	€ 1.953.191	€ 1.990.389	€ 200.165	-9,14%
B.2.B.1.8) Utenze telefoniche	€ 733.858	€ 686.146	€ 961.152	€ 227.294	30,97%
B.2.B.1.9) Utenze elettricità	€ 9.220.631	€ 6.341.464	€ 15.054.638	€ 5.834.007	63,27%
B.2.B.1.10) Altre utenze	€ 607.056	€ 810.877	€ 629.633	€ 18.577	3,06%
B.2.B.1.11) Premi di assicurazione	€ 6.375.711	€ 6.542.580	€ 6.419.370	€ 43.659	0,68%
B.2.B.1.11.A) Premi di assicurazione - R.C. Professionale	€ 5.814.000	€ 5.966.168	€ 5.814.000	€ -	0,00%
B.2.B.1.11.B) Premi di assicurazione - Altri premi assicurativi	€ 561.711	€ 576.412	€ 605.370	€ 43.659	7,77%
B.2.B.1.12) Altri servizi non sanitari	€ 21.743.405	€ 16.823.500	€ 15.552.749	€ -6.190.656	-28,47%
B.2.B.1.12.A) Altri servizi non sanitari da pubblico (Aziende sanitarie pubbliche della Regione)	€ -	€ -	€ -	€ -	-
B.2.B.1.12.B) Altri servizi non sanitari da altri soggetti pubblici	€ 842	€ 1.152	€ -	€ 842	-100,00%
B.2.B.1.12.C) Altri servizi non sanitari da privato	€ 21.742.563	€ 16.822.348	€ 15.552.749	€ -6.189.814	-28,47%

Dall'analisi si rileva che gli incrementi riguardano le seguenti voci:

- Riscaldamento(B.2.B.1.4) per 13.977.783 euro (+492,45%);
- Utenze elettricità (B.2.B.1.8) per 5.834.007 euro (+63,27%);
- Utenze telefoniche (B.2.B.1.8) per 227.294 euro (+30,97%);
- Mensa (B.2.B.1.3) per 201.474 euro (+4,5%).

Il costo per le utenze a partire dal III trimestre 2021 e nel corso di tutto il 2022 ha subito una forte impennata.


Risultano invece in diminuzione le seguenti voci:

- Pulizia (B.2.B.1.2) per 1.140.173 euro (-12,64%), nonostante i costi di attività di sanificazione correlate al Covid-19 pari a 788.170,64 euro;
- Smaltimento rifiuti (B.2.B.1.7) per 200.165 euro (-9,14%);

All'interno degli Altri Servizi non Sanitari (B.2.B.1.12), si riscontra la riduzione degli Altri Servizi non Sanitari da Privato (B.2.B.1.12.C) per 6.189.814 euro (-28,47%), che comprendono numerose voci (Fig. 5.10).

I costi legati al Covid-19 si riferiscono al servizio di vigilanza e sicurezza per 575.129 euro ed agli altri servizi appaltati per € 1.144.559 euro.

Si riscontra un forte decremento della voce Altri servizi appaltati per -6.148.791 euro (-34,95%), la diminuzione è da attribuire al processo di reinternalizzazione del personale.



RELAZIONE SULLA GESTIONE

2022

Fig.5.10
Servizi non Sanitari – Anni 2022vs2021

Voce di Costo	Consuntivo 2021	Consuntivo 2022	Delta 2022vs2021	Delta % 2022vs2021
Servizio di vigilanza e sicurezza	3.502.206 €	3.580.063 €	77.857 €	2,22%
Altri servizi appaltati	17.594.381 €	11.445.590 €	-6.148.791 €	-34,95%
Spese di rappresentanza	338 €	140 €	-198 €	-58,53%
Spese postali	205.481 €	106.199 €	-99.282 €	-48,32%
Quote per spese condominiali	18.234 €	7.007 €	-11.227 €	-61,57%
Spese legali	37.123 €	62.315 €	25.192 €	67,86%
Bolli e marchi	39.141 €	5.540 €	-33.601 €	-85,85%
Abbonamenti, riviste e libri	28.284 €	62.274 €	33.990 €	120,17%
Spese per liti, arbitraggi e risarcimenti	38.886 €	59.861 €	20.975 €	53,94%
Altri servizi non sanitari da privato	225.892 €	138.859 €	-87.032 €	-38,53%

In merito al costo del personale complessivo (Fig. 5.11), si nota come questo sia aumentato, per un valore di 7.277.799 euro (+2,96%), a cui ha contribuito il processo di reinternalizzazione del personale.

Fig. 5.11
Costi del Personale – Anni 2022vs2021

Voce di Costo	Consuntivo 2021	Preventivo 2022	Consuntivo 2022	Delta 2022vs2021	Delta % 2022vs2021
B.5) Personale del ruolo sanitario	€ 213.840.037	€ 211.656.937	€ 213.084.304	-€ 755.733	-0,35%
B.7) Personale del ruolo tecnico	€ 18.776.886	€ 17.496.850	€ 26.863.351	€ 8.086.465	43,07%
B.8) Personale del ruolo amministrativo	€ 12.876.677	€ 12.689.595	€ 12.763.932	-€ 112.745	-0,88%
B.6) Personale del ruolo professionale	€ 487.363	€ 459.209	€ 547.175	€ 59.812	12,27%
Costo totale del Personale	€ 245.980.963	€ 242.302.592	€ 253.258.761	€ 7.277.799	2,96%

In particolare:

- la spesa per il personale del ruolo sanitario (B.5), che rappresenta una quota considerevole del costo totale per il personale, è pressochè invariata nel 2022, con un leggero decremento di 755.733 euro (-0,35%), con un totale pari a 213.084.304 euro.

Nello specifico il costo del personale del ruolo sanitario impegnato nell'emergenza Covid-19 è pari a 8.437.155 euro, distinto in costo del personale dirigente ruolo sanitario, per 4.067.155 euro, ed il costo del personale del comparto del ruolo sanitario pari a 4.370.000 euro;

- il costo del personale del ruolo tecnico (B.7) è incrementato di 8.086.465 euro (+43,07%), salendo a 26.863.351 euro. L'aumento dei costi è da attribuire al processo di internalizzazione avviato nel 2022.

- il costo del personale del ruolo amministrativo (B.8) registra una riduzione di 112.745 euro (-0,88%), passando a 12.763.932 euro;

- il costo del personale del ruolo professionale (B.6) si è attestato a 547.175 euro contro i 487.363 euro del 2021, con un incremento di 59.812 euro (+12,27%).

RELAZIONE SULLA GESTIONE

2022

E' interessante notare come si sono evolute le voci di costo del personale a tempo indeterminato, determinato e altro (Fig. 5.12).

Fig. 5.12

Costi del Personale a tempo Indeterminato/Determinato/Altro – Anni 2022 vs 2021

Personale a tempo in	€ 222.287.655	€ 223.135.048	€ 225.973.204	€ 3.685.549	1,66%
Personale a tempo de	€ 23.617.815	€ 19.083.625	€ 27.240.093	€ 3.622.278	15,34%
Altro	€ 75.493	€ 83.919	€ 45.464	-€ 30.029	-39,78%

Il costo del **personale a tempo indeterminato** si è aumentato di **3.685.549 euro (1,66%)**, il costo del **personale a tempo determinato**, è aumentato per un importo pari a **3.622.278 euro (+15,34%)**. La voce residuale **altro personale** passa, invece, da **75.492 euro del 2021 a 45.464 euro del 2022 (-39,78%)**.

Segue il dettaglio delle voci di spesa del **personale a tempo determinato** distinto per ruolo(Fig. 5.13).

Fig. 5.13

Costi del Personale a tempo Determinato per Ruolo – Anni 2022vs2021

Voce di Costo	Consumtivo 2021	Preventivo 2022	Consumtivo 2022	Delta 2021vs2020	Delta % 2021vs2020
B.5.A.1.2) Costo del personale dirigente medico	€ 4.824.108	€ 3.429.534	€ 6.940.201	€ 2.116.092	43,86%
B.5.A.2.2) Costo del personale dirigente non medico	€ 581.816	€ 593.118	€ 520.425	-€ 61.390	-10,55%
B.5.B.2) Costo del personale comparto ruolo sanitario	€ 15.688.277	€ 13.634.778	€ 9.684.649	-€ 6.003.628	-38,27%
B.6.A.2) Costo del personale dirigente ruolo professionale	€ 84.983	€ 107.294	€ 90.674	€ 5.691	6,70%
B.6.B.2) Costo del personale comparto ruolo professionale	€ -	€ -	€ -	€ -	0,00%
B.7.A.2) Costo del personale dirigente ruolo tecnico	€ 52.873	€ 53.807	€ 94.649	€ 41.776	79,01%
B.7.B.2) Costo del personale comparto ruolo tecnico	€ 2.012.761	€ 906.197	€ 9.831.948	€ 7.819.186	388,48%
B.8.A.2) Costo del personale dirigente ruolo amministrativo	€ 116.938	€ 93.584	€ 45.012	-€ 71.926	100,00%
B.8.B.2) Costo del personale comparto ruolo amministrativo	€ 236.059	€ 265.315	€ 32.536	-€ 223.522	-87,25%

Il costo del personale a tempo determinato del ruolo sanitario impegnato nell'emergenza Covid-19 è così composto:

- **4.067.155** euro il costo del personale dirigente medico;
- **4.370.000** euro il costo del personale comparto ruolo sanitario.

Passando all'analisi dell'acquisto di beni, che rappresenta la terza voce di costo per l'Azienda (Fig. 5.14), i beni sanitari sono ovviamente la quota di gran lunga preponderante rispetto ai beni non sanitari.

Fig. 5.14

Acquisto di Beni Sanitari e Non Sanitari – Anni 2022vs2021



RELAZIONE SULLA GESTIONE

2022

B.1.A) Acquisti di beni sanitari	€ 146.294.017	€ 141.446.129	€ 151.862.580	€ 5.568.563	3,81%
B.1.A.1) Prodotti farmaceutici ed emoderivati	€ 88.992.092	€ 87.052.603	€ 93.289.989	€ 4.297.897	4,83%
B.1.A.3) Dispositivi medici	€ 48.776.594	€ 47.505.267	€ 51.214.058	€ 2.437.465	5,00%
Altri Beni Sanitari	€ 8.525.331	€ 6.888.259	€ 7.358.533	€ 1.166.798	-2,39%
B.1.B) Acquisti di beni non sanitari	€ 1.023.211	€ 1.042.217	€ 1.027.724	€ 4.514	0,44%

Per quanto concerne l'aggregato degli acquisti di beni sanitari (B.1.A), il costo dei **Prodotti Farmaceutici ed Emoderivati (B.1.A.1)** cresce di € 4.297.897 euro (+4,83%), a causa dell' introduzione nella pratica clinica di nuovi farmaci impiegati nella Fibrosi Cistica. Inoltre è stato registrato un incremento della spesa dei farmaci erogati in DPC a causa sia del passaggio delle eparine a basso peso molecolare in DPC per tutte le indicazioni approvate, sia dall'inserimento in DPC di nuovi farmaci per il trattamento del diabete e di patologie reumatologiche.

I costi dei prodotti farmaceutici ed emoderivati impiegati per l'emergenza Covid-19 sono pari a **30.441,38euro**.


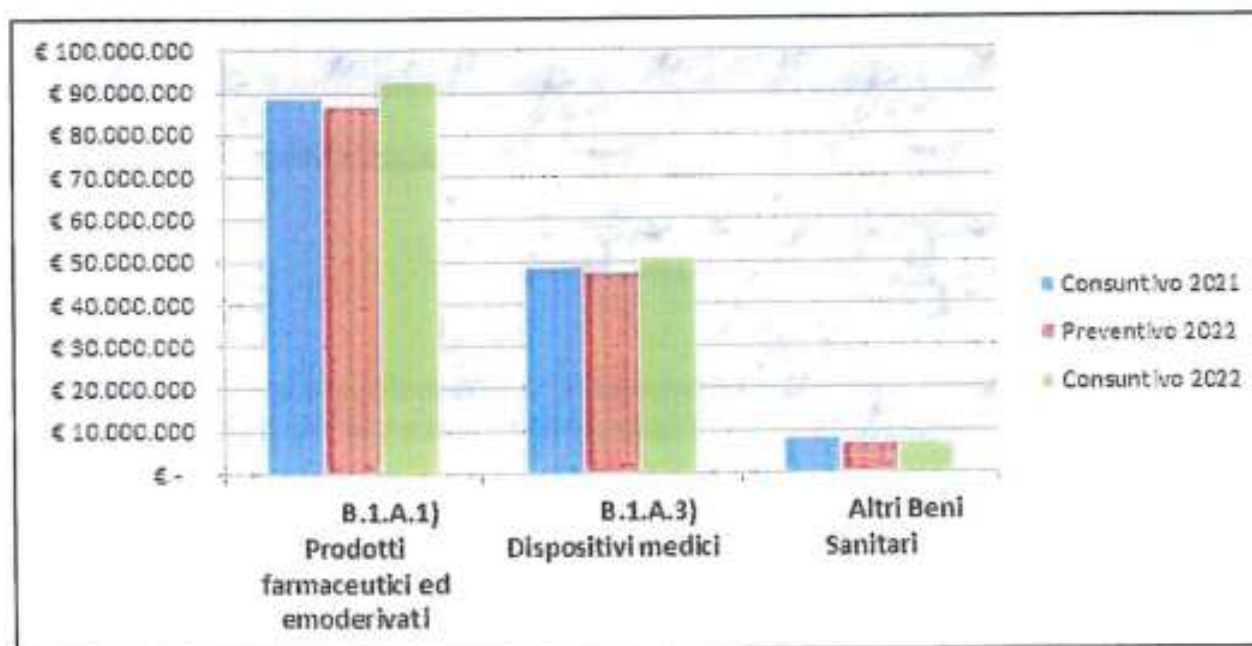
Riguardo al costo dei **Dispositivi Medici (B.1.A.3)**, si evidenzia un aumento pari a **2.437.465euro (5,00%)**, correlato alla ripresa delle attività ordinarie.

I costi sostenuti per acquistare i dispositivi medici durante l'emergenza da Covid-19 sono pari a **1.528.973 euro**.

Gli **altri beni sanitari**, che per semplificare l'esposizione, ricomprendono i prodotti dietetici, i vaccini, i prodotti chimici, i materiali e prodotti per uso veterinario, il sangue ed emocomponenti, mostrano un decremento pari a **1.166.7988 euro (-2,39%)**.

Gli **acquisti di beni non sanitari**, in ultimo, registrano un decremento di **4.514 euro (0,44%)**.

Fig. 5.15
Acquisto di Beni Sanitari e Non Sanitari



RELAZIONE SULLA GESTIONE

2022

L'aggregato **Manutenzione e riparazione (B.3)** mette in risalto l'andamento delle diverse tipologie di manutenzione ordinaria (Fig. 5.16), che nel 2022 ammontano a **17.124.296** euro rispetto a **21.036.569** euro dell'anno 2021.

Fig. 5.16
Manutenzione e Riparazioni – Anni 2022vs 2021

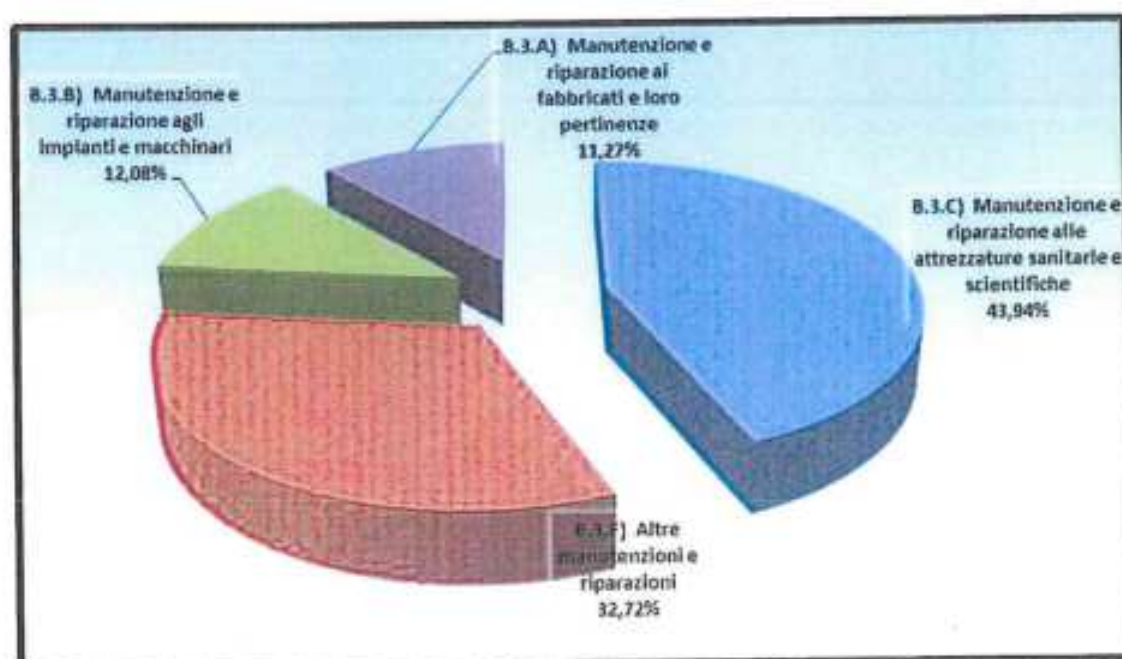
Voce di Costo	2021	2022	2022 vs 2021	%
B.3.C) Manutenzione e riparazione alle attrezzature sanitarie e scientifiche	€ 6.959.530	€ 6.724.279	€ 7.477.743	€ 518.213 7,45%
B.3.F) Altre manutenzioni e riparazioni	€ 7.385.746	€ 5.341.406	€ 5.568.031	-€ 1.817.715 -24,61%
B.3.B) Manutenzione e riparazione agli impianti e macchinari	€ 5.519.718	€ 5.131.029	€ 2.056.034	-€ 3.463.684 -62,75%
B.3.A) Manutenzione e riparazione ai fabbricati e loro pertinenze	€ 1.131.672	€ 688.075	€ 1.917.278	€ 785.605 69,42%
Altro	€ 39.902	€ 17.961.162	€ 105.211	€ 65.309 163,67%

In particolare, si osserva un aumento della **manutenzione e riparazione alle attrezzature sanitarie e scientifiche** e di quella ai **fabbricati e loro pertinenze**, per un importo rispettivamente di **518.213** euro (7,45%) e di **785.605** euro (+69,42%), ed una contestuale diminuzione delle **altre manutenzioni e riparazioni**, della **manutenzione e riparazione agli impianti e macchinari**, rispettivamente di **1.817.715** (-24,61%), di **3.463.684** euro (-62,75%) .

Le manutenzioni e riparazioni relative ai costi Covid-19 sono state pari a **123.254** euro.

La rappresentazione grafica mostra l'incidenza percentuale della spesa delle diverse voci "**Manutenzioni e Riparazioni**" che compongono l'aggregato(Fig. 5.17).

Fig. 5.17
Manutenzioni e Riparazioni – rappresentazione grafica – Anno 2022
(Dati %)



2022

5.3. | **Modello di rilevazione dei costi dei livelli di assistenza delle Aziende Unità Sanitarie Locali e delle Aziende Ospedaliere e relativi scostamenti**



RELAZIONE SULLA GESTIONE

2022

2019	2020	2021	2022	2023	2024	2025	2026	2027	2028	2029	2030	2031	2032	2033	2034	2035	2036	2037	2038	2039	2040	2041	2042	2043	2044	2045	2046	2047	2048	2049	2050	2051	2052	2053	2054	2055	2056	2057	2058	2059	2060	2061	2062	2063	2064	2065	2066	2067	2068	2069	2070	2071	2072	2073	2074	2075	2076	2077	2078	2079	2080	2081	2082	2083	2084	2085	2086	2087	2088	2089	2090	2091	2092	2093	2094	2095	2096	2097	2098	2099	2100	2101	2102	2103	2104	2105	2106	2107	2108	2109	2110	2111	2112	2113	2114	2115	2116	2117	2118	2119	2120	2121	2122	2123	2124	2125	2126	2127	2128	2129	2130	2131	2132	2133	2134	2135	2136	2137	2138	2139	2140	2141	2142	2143	2144	2145	2146	2147	2148	2149	2150	2151	2152	2153	2154	2155	2156	2157	2158	2159	2160	2161	2162	2163	2164	2165	2166	2167	2168	2169	2170	2171	2172	2173	2174	2175	2176	2177	2178	2179	2180	2181	2182	2183	2184	2185	2186	2187	2188	2189	2190	2191	2192	2193	2194	2195	2196	2197	2198	2199	2200
2019	2020	2021	2022	2023	2024	2025	2026	2027	2028	2029	2030	2031	2032	2033	2034	2035	2036	2037	2038	2039	2040	2041	2042	2043	2044	2045	2046	2047	2048	2049	2050	2051	2052	2053	2054	2055	2056	2057	2058	2059	2060	2061	2062	2063	2064	2065	2066	2067	2068	2069	2070	2071	2072	2073	2074	2075	2076	2077	2078	2079	2080	2081	2082	2083	2084	2085	2086	2087	2088	2089	2090	2091	2092	2093	2094	2095	2096	2097	2098	2099	2100	2101	2102	2103	2104	2105	2106	2107	2108	2109	2110	2111	2112	2113	2114	2115	2116	2117	2118	2119	2120	2121	2122	2123	2124	2125	2126	2127	2128	2129	2130	2131	2132	2133	2134	2135	2136	2137	2138	2139	2140	2141	2142	2143	2144	2145	2146	2147	2148	2149	2150	2151	2152	2153	2154	2155	2156	2157	2158	2159	2160	2161	2162	2163	2164	2165	2166	2167	2168	2169	2170	2171	2172	2173	2174	2175	2176	2177	2178	2179	2180	2181	2182	2183	2184	2185	2186	2187	2188	2189	2190	2191	2192	2193	2194	2195	2196	2197	2198	2199	2200

RELAZIONE SULLA GESTIONE

2022

Allegato 2 - Prestazioni eventualmente erogate non riconducibili ai livelli essenziali di assistenza (non incluse nel DPCM 12 gennaio 2017)										
19999	TOTALE PREVENZIONE COLLETTIVA E SANITA' PUBBLICA	costi totali	19999	TOTALE ASSISTENZA DISTRETTUALE	costi totali	39999	TOTALE ASSISTENZA OSPEDALIERA	costi totali	39999	costi totali
		0,00			0,00			0,00		0,00



5.4. | Fatti di rilievo avvenuti dopo la chiusura dell'esercizio

Non emergono fatti degni di nota.

5.5. | Modalità di copertura della perdita

Poiché il patrimonio della ASL Lanciano-Vasto-Chieti non dispone di riserve da patrimonio netto, al fine di assicurare la copertura della perdita di esercizio sarà richiesto apposito finanziamento alla GSA.

La valutazione congiunta del Conto Economico al 31/12/2022, e dei dati di attività del medesimo esercizio, evidenziano come la pandemia abbia impattato in modo significativo anche sull'esercizio appena concluso.

	2020	2021	2022
Risultato di esercizio netto covid	-1.705.834	8.591.080	5.381.922
Risultato di esercizio covid	-11.404.373	-21.773.419	-29.092.114
Totale	-13.110.207	-13.182.339	-23.710.192



Al fine del contenimento dei costi per il corrente esercizio 2023 l'Azienda ha già posto in essere una serie di azioni volte al recupero di almeno parte della perdita strutturale consolidatasi nel Bilancio Aziendale e al fine di recuperare il saldo di mobilità garantendo il soddisfacimento della domanda interna e, per alcune eccellenze, a garantire l'assistenza anche a pazienti non residenti.

Lo strumento del budget costituisce, anche per l'anno 2023, una leva importante per il raggiungimento di obiettivi cruciali per l'Azienda, quali:

- **La tracciabilità di tutte le fasi della gestione**, dal sostenimento e alla allocazione dei costi, sino alla completa rappresentazione della produzione, sono presupposto fondamentale per l'analisi del contesto necessaria e propedeutica alla rimodulazione della rete e dell'offerta ospedaliera e territoriale.



RELAZIONE SULLA GESTIONE

2022

- **Il monitoraggio dei costi in relazione al volume e alla qualità delle prestazioni erogate**, che consente di effettuare analisi di make or buy rispetto a determinate specifiche linee di produzione.
- **l'appropriato utilizzo dei farmaci biosimilari** in conformità alle linee guida regionali.
- **la programmazione e il monitoraggio delle prestazioni**, in conformità ai contenuti del Piano Industriale per il recupero della mobilità sanitaria predisposto dalla Direzione Strategica Aziendale, così come richiesto dal Dipartimento Sanità della Regione Abruzzo.

Su tale ultimo punto occorre necessariamente richiamare sinteticamente i criteri e i punti salienti del Piano industriale.

In esito ad un approfondimento dei dati di mobilità passiva intraregionale ed extraregionale, sono state scelte quattro principali linee di produzione sulle quali investire in termini di risorse umane e strumentali:

- Cardiologia- Cardiochirurgia
- Ortopedia
- K- colon retto
- Urologia

E' stato altresì previsto il potenziamento delle attività di diagnostica strumentale volto al miglioramento dei PDTA nelle fasi della presa in carico dei pazienti.

Un ruolo fondamentale viene attribuito, inoltre, alla telemedicina il cui sviluppo sta partendo dall'area cardiologica con modalità in linea con le più virtuose prassi europee.

Tutto quanto sopra resta condizionato al finanziamento dei lavori e delle attrezzature richiesto e sollecitato al Dipartimento Sanità da ultimo con note prot. n. 13064/2023, n. 18140/2023 e prot. 38781/2023.

La graduale attuazione del DM 77/2022 consentirà di implementare i nuovi modelli organizzativi sul territorio e di ridurre l'inappropriatezza dei ricoveri e degli accessi al pronto soccorso.

Tutto quanto sopra si aggiunge agli effetti delle azioni volte alla riorganizzazione e all'efficientamento dei processi aziendali. Infatti:

- il potenziamento del territorio per la gestione della cronicità dei pazienti fragili potrà ridurre l'inappropriatezza degli accessi al Pronto Soccorso e dei ricoveri ospedalieri.
- la prosecuzione della riprogettazione dei sistemi informativi procede di concerto con i competenti uffici regionali: sono in corso gli adeguamenti alle nuove specifiche FFE 2.0 ; è in corso la gara per la piattaforma per la gestione dei PDTA, per la Cartella Clinica Elettronica integrata e lo sviluppo dei servizi digitali per i cittadini.



RELAZIONE SULLA GESTIONE

2022

- la prosecuzione delle attività volte alla tracciabilità e alla misurazione del valore e dei costi di tutti i processi aziendali
- il governo della spesa farmaceutica sarà consentito, oltre che con gli strumenti di monitoraggio sopra citati, attraverso una serie di interventi volti al rispetto dell'appropriatezza e all'utilizzo dei biosimilari.
- il contenimento della spesa dei dispositivi medici verrà effettuato attraverso la ricognizione e revisione dei contratti ancora in proroga, la manutenzione delle anagrafiche prodotti e l'attivazione del modulo del sistema informativo per il "conto deposito". L'utilizzo di quest'ultimo strumento consentirà di monitorare in tempo reale tutti i movimenti di detta tipologia di bene, dalla stipula del contratto, all'ingresso del bene nei locali dell'azienda, fino al momento dell'utilizzo e del relativo reintegro. E' in corso di riattivazione la Commissione Dispositivi Medici il cui regolamento è in corso di approvazione.
- nell'ambito del progetto della reingegnerizzazione del P.O. di Chieti, è programmata anche la messa a norma e l'adeguamento del Laboratorio Analisi, Centro Trasfusionale e Anatomia Patologica che consentirà un'ulteriore riduzione delle inefficienze e la internalizzazione di quelle attività che ad oggi impattano sulla voce dei servizi esternalizzati.
- Il progetto di reingegnerizzazione di cui all'ultimo punto (deliberazione n. 344 del 09/03/2023) include nel anche:
 - la realizzazione del corpo P nel P.O. di Chieti che accoglierà Laboratorio Analisi, Centro Trasfusionale, Anatomia Patologica, Medicina Nucleare oltre che le 2 RMN;
 - l'ampliamento del centro di Radioterapia del P.O. di Chieti con ulteriori 2 bunker accessoriati di n.2 acceleratori lineari per soddisfare il fabbisogno degli utenti e migliorare la mobilità passiva;
 - manutenzione straordinaria del corpo "L" finalizzata all'efficientamento energetico
 - la realizzazione di nuovi blocchi operatori sul corpo "M"
 - l'innovazione tecnologica di tutto il P.O. di Chieti (tabella pg 7 DDG 344/2023)

Occorre infine evidenziare che, in considerazione di quanto sopra riportato, anche per il corrente esercizio 2023, in assenza di ulteriori specifici finanziamenti, non sarà possibile finanziare le risorse necessarie per l'attuazione del Piano Industriale per il recupero della mobilità passiva.

Il Direttore Generale

Thomas Schael

REGIONE ABRUZZO

AZIENDA SANITARIA LOCALE 02

LANCIANO VASTO CHIETI



BILANCIO DI VERIFICA ANNO 2022

CONTO	DESCRIZIONE	APERTURA SP	SEZIONE APERTURA SP	MOV DARE	MOV AVERE	SALDO FIN	SEZIONE SALDO FIN
0101010401	Diritti di brevetto e diritti di utilizzazione delle opere d'ingegno - altri	102.664,60	D	0,00	0,00	102.664,60	D
0101010602	Licenze d'uso software	1.068.412,95	D	77.049,91	0,00	1.145.462,86	D
0101020102	Terreni indisponibili	2.263.880,09	D	0,00	0,00	2.263.880,09	D
0101020301	Fabbricati strumentali (indisponibili)	263.949.121,93	D	0,00	0,00	263.949.121,93	D
0101020302	Manutenzioni e riparazioni straordinarie capitalizzabili fabbricati indisponibili	25.359.024,59	D	860.027,85	0,00	26.219.052,44	D
0101020401	Impianti sanitari	965.743,07	D	0,00	0,00	965.743,07	D
0101020402	Impianti generici	34.570.359,88	D	865.763,39	0,00	35.436.123,27	D
0101020405	Impianti e macchinari < 516 euro	1.227,59	D	469,70	0,00	1.697,29	D
0101020501	Attrezzature sanitarie e scientifiche	134.674.448,89	D	6.388.492,13	-129.040,85	140.933.900,17	D
0101020502	Attrezzature generiche	64.729,79	D	488,00	0,00	65.217,79	D
0101020503	Attrezzature sanitarie e scientifiche < 516 euro	157.805,14	D	11.312,91	0,00	169.118,05	D
0101020601	Mobili e arredi	14.560.101,64	D	1.143,09	-440,66	14.560.804,07	D
0101020602	Mobili d'ufficio	326.357,12	D	10.900,50	0,00	337.257,62	D
0101020603	Mobili d'ufficio < 516 euro	1.091.210,94	D	53.237,89	0,00	1.144.448,83	D
0101020702	Ambulanze	1.700.395,06	D	0,00	0,00	1.700.395,06	D
0101020703	Altri mezzi di trasporto	4.317.644,43	D	0,00	0,00	4.317.644,43	D
0101020801	Oggetti d'arte	350,00	D	0,00	0,00	350,00	D
0101020901	Attrezzature e macchine d'ufficio	6.382.148,83	D	960,30	0,00	6.383.109,13	D
0101020902	Attrezzature tecnico - economiche	5.845.872,94	D	0,00	0,00	5.845.872,94	D
0101020903	Computer e macchinari elettronici	1.768.352,10	D	354.412,39	0,00	2.122.764,49	D
0101020904	Altri beni materiali	3.529.964,78	D	84.624,73	0,00	3.614.589,51	D
0101020905	Altri beni < 516 euro	1.290.078,88	D	26.306,23	0,00	1.316.385,11	D
0101021001	Fabbricati in costruzione	11.529.869,58	D	3.337.889,29	-164.414,08	14.703.344,79	D
0101021003	Attrezzature sanitarie e scientifiche in costruzione	488.000,00	D	33.344,53	0,00	521.344,53	D
0101030501	Partecipazioni in imprese controllate	5.268,00	D	0,00	0,00	5.268,00	D
0101030502	Partecipazioni in imprese collegate	3.201,68	D	0,00	0,00	3.201,68	D
0102010101	Medicinali con AIC	5.019.054,24	D	5.313.618,38	-5.019.054,24	5.313.618,38	D
0102010102	Soluzioni infusionali con AIC	202.286,26	D	138.813,12	-202.286,26	138.813,12	D
0102010103	Ossigeno con AIC	21.115,69	D	204.234,36	-21.115,69	204.234,36	D
0102010105	Emoderivati con AIC	281.864,49	D	328.947,18	-281.864,49	328.947,18	D
0102010106	Medicinali senza AIC	65.040,46	D	43.073,41	-65.040,46	43.073,41	D
0102010107	Emoderivati di produzione regionale	65.594,29	D	140.858,85	-65.594,29	140.858,85	D
0102010108	Farmaci innovativi	299.419,17	D	463.504,94	-299.419,17	463.504,94	D
0102010301	Strumentazione per bioimmagini e radioterapia	4.598,18	D	862,06	-4.598,18	862,06	D
0102010302	Materiale per sterilizzazione	22.862,24	D	37.439,82	-22.862,24	37.439,82	D
0102010303	Dispositivi per chirurgia mini-invasiva ed elettrochirurgia	121.734,55	D	174.661,77	-121.734,55	174.661,77	D
0102010304	Protesi ortopediche e mezzi per osteosintesi e sintesi tendineo-legamentosa	392.270,16	D	46.833,93	-392.270,16	46.833,93	D
0102010305	Protesi oculistiche	91.239,70	D	150.620,94	-91.239,70	150.620,94	D
0102010306	Protesi vascolari e cardiache	30.876,97	D	146.199,51	-30.876,97	146.199,51	D
0102010307	Altri dispositivi protesici impiantabili e prodotti per osteosintesi	122.844,69	D	43.855,33	-122.844,69	43.855,33	D
0102010308	Supporti e ausili tecnici per persone disabili	66.179,81	D	46.357,49	-66.179,81	46.357,49	D
0102010309	Dispositivi per emotrascusione ed ematologia	51.998,07	D	74.720,35	-51.998,07	74.720,35	D
0102010310	Dispositivi per dialisi	187.276,99	D	198.049,08	-187.276,99	198.049,08	D
0102010311	Dispositivi medico-diagnostici in vitro (D.Lgs. 332/2000)	1.359.847,55	D	542.780,03	-1.359.847,55	542.780,03	D
0102010312	Strumentazione per esplorazioni funzionali ed interventi terapeutici	56.977,19	D	125.190,59	-56.977,19	125.190,59	D
0102010313	Strumentazione per radiologia diagnostica ed interventistica	2.839,48	D	57.973,86	-59.816,67	996,67	D
0102010314	Strumentario chirurgico pluriuso o riusabile	68.679,84	D	24.184,08	-68.679,84	24.184,08	D
0102010315	Dispositivi protesici impiantabili - vari	32.739,57	D	44.695,69	-32.739,57	44.695,69	D
0102010316	Dispositivi per sistema artero-venoso	168.458,04	D	387.941,97	-168.458,04	387.941,97	D
0102010317	Guide per apparato cardiocircolatorio	27.662,85	D	102.724,29	-27.662,85	102.724,29	D
0102010318	Altri dispositivi per apparato cardiocircolatorio	231.880,56	D	461.283,32	-231.880,56	461.283,32	D
0102010319	Disinfettanti, antisettici e proteolitici (D.Lgs. 46/97)	46.820,46	D	40.639,59	-46.820,46	40.639,59	D
0102010320	Dispositivi per apparato gastrointestinale	69.126,85	D	168.021,15	-69.126,85	168.021,15	D
0102010321	Dispositivi da sutura	191.898,54	D	358.794,80	-191.898,54	358.794,80	D
0102010322	Dispositivi per sistema nervoso e midollare	1.596,37	D	7.941,40	-1.596,37	7.941,40	D
0102010323	Dispositivi per odontoiatria, oftalmologia e otorinolaringoiatria	147.497,15	D	298.130,65	-147.497,15	298.130,65	D
0102010324	Dispositivi per apparato respiratorio e anestesia	273.800,40	D	284.522,10	-273.800,40	284.522,10	D
0102010325	Dispositivi di protezione e ausili per incontinenza (D.Lgs. 46/97)	725.995,76	D	435.109,96	-725.995,76	435.109,96	D
0102010326	Dispositivi per apparato urogenitale	64.066,59	D	23.152,37	-64.066,59	23.152,37	D
0102010327	Dispositivi vari	297.742,51	D	356.465,09	-297.742,51	356.465,09	D
0102010328	Dispositivi da somministrazione, prelievo e raccolta	500.215,53	D	515.428,36	-500.215,53	515.428,36	D
0102010329	Dispositivi per medicazioni generali e specialistiche	382.785,36	D	425.721,27	-382.785,36	425.721,27	D
0102010330	Dispositivi impiantabili attivi	269.516,00	D	161.502,64	-269.516,00	161.502,64	D
0102010401	Prodotti dietetici	162.965,10	D	139.179,47	-162.965,10	139.179,47	D
0102010402	Alimenti per nutrizione artificiale senza AIC	333,41	D	0,00	-333,41	0,00	D
0102010501	Sieri	13.827,08	D	20.088,97	-13.827,08	20.088,97	D
0102010502	Vaccini obbligatori	483.610,67	D	479.539,19	-483.610,67	479.539,19	D

CONTO	DESCRIZIONE	APERTURA SP	SEZIONE APERTURA SP	MOV DARE	MOV AVERE	SALDO FIN	SEZIONE SALDO FIN
0102010503	Altri Vaccini	178.333,99	D	210.178,69	-178.333,99	210.178,69	D
0102010601	Prodotti chimici	11.896,00	D	9.572,56	-11.896,00	9.572,56	D
0102010701	Medicinali ad uso veterinario	2.714,05	D	16.658,56	-2.714,05	16.658,56	D
0102010702	Materiali chirurgici, sanitari e diagnostici per uso veterinario	0,00		5.656,16	0,00	5.656,16	D
0102010703	Altri materiali e beni sanitari per uso veterinario	14,64	D	124,44	-14,64	124,44	D
0102010801	Vetriere e materiale plastico per laboratorio	50.547,01	D	86.026,57	-50.547,01	86.026,57	D
0102010802	Materiali di consumo non specifici per strumentazione diagnostica	168.525,84	D	64.109,03	-168.525,84	64.109,03	D
0102010803	Altri beni e prodotti sanitari	432.353,54	D	264.157,18	-432.353,54	264.157,18	D
0102011101	Materiali di guardaroba, di pulizia, e di convivenza in genere	33.013,35	D	42.447,95	-33.013,35	42.447,95	D
0102011301	Supporti informatici	9.067,12	D	6.845,85	-9.067,12	6.845,85	D
0102011302	Cancelleria e stampati	264.514,47	D	285.013,62	-264.514,47	285.013,62	D
0102011402	Materiale per la manutenzione di mobili e macchine	0,00		42,60	0,00	42,60	D
0102011403	Materiale per la manutenzione di attrezzature tecnico scientifiche sanitarie	152,50	D	0,00	-152,50	0,00	
0102011405	Materiale per la manutenzione di altro	382,68	D	382,68	-382,68	382,68	D
0102011501	Altri beni e prodotti non sanitari	195.356,47	D	207.840,85	-195.356,47	207.840,85	D
0102020101	Crediti v/Stato per spesa corrente - FSN indistinto	0,00		100,00	-100,00	0,00	
0102020801	Crediti v/Stato per finanziamenti per investimenti	6.480.911,17	D	4.916.933,38	-9.833.866,76	1.563.977,79	D
0102021001	Crediti v/prefetture	160.763,55	D	9.079,60	0,00	169.843,15	D
0102021103	Crediti v/Regione o Provincia Autonoma per quota FSR	56.350.848,82	D	867.264.090,01	-843.059.288,37	80.555.650,46	D
0102021104	Crediti v/Regione o Provincia Autonoma per mobilità attiva intraregionale	202.825.057,65	D	52.782.398,10	-52.782.398,10	202.825.057,65	D
0102021107	Crediti v/Regione o Provincia Autonoma per mobilità attiva extraregionale	66.874.467,26	D	14.945.774,40	-14.945.774,40	66.874.467,26	D
0102021109	Crediti v/Regione o Provincia Autonoma per acconto quota FSR	0,00		645.320.540,00	-645.320.540,00	0,00	
0102021111	Crediti v/Regione o Provincia Autonoma per finanziamento sanitario aggiuntivo corrente LEA	11.491.883,00	D	26.830.586,52	-26.658.427,65	11.664.041,87	D
0102021113	Crediti v/Regione o Provincia Autonoma per spesa corrente - altro	0,00		40,96	-40,96	0,00	
0102021118	Crediti v/Regione o Provincia Autonoma per spesa corrente - STP (ex D.lgs. 286/98)	0,00		164.698,90	-7.772,85	156.926,05	D
0102021201	Crediti v/Regione o Provincia Autonoma per finanziamenti per investimenti	0,00		276.678,44	0,00	276.678,44	D
0102021203	Crediti v/Regione o Provincia Autonoma per ripiano perdite	13.110.206,91	D	16.050.738,55	-15.978.605,99	13.182.339,47	D
0102021209	Crediti v/Regione o Provincia Autonoma per finanziamenti per investimenti PNRR M6_C2_1.1.1.1 Ammodernamento del parco tecnologico e digitale ospedaliero (Digitalizzazione DEA I e II)	0,00		6.176.450,00	0,00	6.176.450,00	D
0102021213	Crediti v/Regione o Provincia Autonoma per finanziamenti per investimenti PNRR M6_C1_1.1 Case della Comunità e presa in carico della persona	0,00		16.837.335,00	0,00	16.837.335,00	D
0102021214	Crediti v/Regione o Provincia Autonoma per finanziamenti per investimenti PNRR M6_C1_1.3 Rafforzamento dell'assistenza sanitaria intermedia e delle sue strutture (Ospedali di Comunità)	0,00		7.483.264,00	0,00	7.483.264,00	D
0102021215	Crediti v/Regione o Provincia Autonoma per finanziamenti per investimenti PNRR M6_C1_1.2.2.1 Casa come primo luogo di cura e telemedicina - (COT)	0,00		673.240,00	0,00	673.240,00	D
0102021216	Crediti v/Regione o Provincia Autonoma per finanziamenti per investimenti PNRR M6_C2_1.1.2 Ammodernamento del parco tecnologico e digitale ospedaliero (Grandi apparecchiature)	0,00		8.262.160,00	0,00	8.262.160,00	D
0102021217	Crediti v/Regione o Provincia Autonoma per finanziamenti per investimenti PNRR M6_C2_1.2.1 Verso un ospedale sicuro e sostenibile	0,00		14.186.111,00	0,00	14.186.111,00	D
0102021301	Crediti v/Comuni	1.427.776,47	D	156.181,57	-81.818,23	1.502.139,81	D
0102021302	Fatture da emettere v/Comuni	107.127,35	D	38.449,74	-107.127,35	38.449,74	D
0102021418	Crediti v/ASL Avezzano Sulmona L'Aquila per altre prestazioni	22.909,69	D	0,00	0,00	22.909,69	D
0102021422	Crediti v/ASL Pescara per altre prestazioni	227.469,53	D	41.067,23	-20.613,91	247.922,85	D
0102021423	Fatture da emettere v/ASL Pescara per altre prestazioni	19.950,21	D	947,50	-19.950,21	947,50	D
0102021424	Crediti v/ASL Teramo per altre prestazioni	3.553,49	D	477,66	-477,66	3.553,49	D
0102021425	Fatture da emettere v/ASL Teramo per altre prestazioni	475,66	D	0,00	-475,66	0,00	
0102021601	Crediti v/Aziende sanitarie pubbliche Extraregione	259.452,53	D	243.289,36	-243.289,36	259.452,53	D
0102021602	Fatture da emettere v/Aziende Sanitarie Pubbliche Extraregione	0,00		17.956,40	0,00	17.956,40	D
0102021902	Fatture da emettere v/altre partecipate	25.000,00	D	0,00	0,00	25.000,00	D
0102022001	Erario c/Ires	140.987,00	D	3.397,00	0,00	144.384,00	D

CONTO	DESCRIZIONE	APERTURA SP	SEZIONE APERTURA SP	MOV DARE	MOV AVERE	SALDO FIN	SEZIONE SALDO FIN
0102022003	Erario c/ritenute	836,36	D	0,00	0,00	836,36	D
0102022009	Credito per IRAP	7.818.711,78	D	1.120.619,00	-8.939.330,78	0,00	
0102022011	Altri crediti verso Erario	0,00		23.720,75	0,00	23.720,75	D
0102022101	Crediti v/clienti privati	5.913.432,46	D	18.488.759,52	-15.390.922,04	9.011.269,94	D
0102022102	Fatture da emettere v/clienti privati	2.318.493,69	D	4.019.389,48	-2.451.737,56	3.886.145,61	D
0102022103	Crediti v/utenza per proventi da ticket	652.784,80	D	0,00	0,00	652.784,80	D
0102022109	Crediti v/dipendenti	721.944,17	D	326.997,55	-193.056,51	855.885,21	D
0102022111	Acconti verso altri fornitori	3.343.239,26	D	0,00	0,00	3.343.239,26	D
0102022201	Crediti v/gestioni liquidatorie	1.976.985,43	D	789.293,29	-789.293,29	1.976.985,43	D
0102022301	Crediti v/altri soggetti pubblici	13.294.781,22	D	2.197.603,65	-3.461.548,68	12.030.836,19	D
0102022302	Fatture da emettere v/altri soggetti pubblici	0,00		24.275,93	0,00	24.275,93	D
0102022501	Altri Crediti diversi	7.208.885,04	D	2.021.709,65	-1.477.185,92	7.753.408,77	D
0102022502	Fatture da emettere v/Altri Crediti diversi	29.278,77	D	19.222,13	-29.278,77	19.222,13	D
0102022504	Altri Crediti verso erogatori (privati accreditati e convenzionati) di prestazioni sanitarie	66.434,18	D	0,00	0,00	66.434,18	D
0102022636	Note credito da ricevere v/Case di Cura	5.025.529,94	D	235.327,06	-198.767,04	5.062.089,96	D
0102022637	Note credito da ricevere v/altri erogatori di prestazioni sanitarie - intraregione	12.906.582,80	D	286.281,88	-235.358,90	12.957.505,78	D
0102022638	Note credito da ricevere verso altri fornitori nazionali	724.495,60	D	2.289.861,44	-725.319,95	2.289.037,09	D
0102022639	Note credito da ricevere verso altri fornitori esteri	0,00		2,01	0,00	2,01	D
0102040101	Cassa ticket	414.511,95	D	0,00	0,00	414.511,95	D
0102040102	Cassa economale	0,00		104.823,98	-104.823,98	0,00	
0102040201	Istituto Tesoriere	130.141.531,18	D	741.418.532,02	-774.399.439,96	97.160.623,24	D
0102040401	Conto corrente postale	1.663.725,43	D	1.142.817,28	-1.514.293,44	1.292.249,27	D
0103020101	Risconti attivi	20.957,98	D	0,00	-20.957,98	0,00	
0201020101	Finanziamenti per beni di prima dotazione	-52.359.261,68	A	4.960.665,62	0,00	-47.398.596,06	A
0201020401	Finanziamenti da Stato per investimenti - altro	-8.045.146,53	A	0,00	0,00	-8.045.146,53	A
0201020402	Finanziamenti da Stato per investimenti - altro PNRR M6_C2_1.1.1.1 Ammodernamento del parco tecnologico e digitale ospedaliero (Digitalizzazione DEA I e II)	0,00		0,00	-6.176.450,00	-6.176.450,00	A
0201020406	Finanziamenti da Stato per investimenti - altro PNRR M6_C1_1.1 Case della Comunità e presa in carico della persona	0,00		0,00	-16.837.335,00	-16.837.335,00	A
0201020407	Finanziamenti da Stato per investimenti - altro PNRR M6_C1_1.3 Rafforzamento dell'assistenza sanitaria intermedia e delle sue strutture (Ospedali di Comunità)	0,00		0,00	-7.483.264,00	-7.483.264,00	A
0201020408	Finanziamenti da Stato per investimenti - altro PNRR M6_C1_1.2.2.1 Casa come primo luogo di cura e telemedicina - (COT)	0,00		0,00	-673.240,00	-673.240,00	A
0201020409	Finanziamenti da Stato per investimenti - altro PNRR M6_C2_1.1.2 Ammodernamento del parco tecnologico e digitale ospedaliero (Grandi apparecchiature)	0,00		21.893,66	-8.262.160,00	-8.240.266,34	A
0201020410	Finanziamenti da Stato per investimenti - altro PNRR M6_C2_1.2.1 Verso un ospedale sicuro e sostenibile	0,00		0,00	-14.186.111,00	-14.186.111,00	A
0201020501	Finanziamenti da Regione per investimenti	-84.873.011,13	A	4.262.591,96	-276.678,44	-80.887.097,61	A
0201020701	Finanziamenti per investimenti da rettifica contributi in conto esercizio	-26.059.191,71	A	6.343.005,05	-6.014.145,82	-25.730.332,48	A
0201030101	Riserve da donazioni e lasciti vincolati ad investimenti	-485.157,19	A	0,00	-85.276,00	-570.433,19	A
0201050301	Altro - contributi per ripiano perdite	-95.634.260,90	A	95.634.260,89	-13.182.339,47	-13.182.339,48	A
0201060102	PERDITE PORTATI A NUOVO	108.816.600,36	D	0,00	-95.634.260,89	13.182.339,47	D
0202010401	F.do Amm.to diritti di brevetto e diritti di utilizzazione delle opere d'ingegno - altri	-102.664,60	A	0,00	0,00	-102.664,60	A
0202010601	F.do Amm.to licenze d'uso software	-592.761,88	A	0,00	-213.197,56	-805.959,44	A
0202020301	F.do Amm.to Fabbricati strumentali (indisponibili)	-162.979.630,94	A	0,00	-8.691.992,09	-171.671.623,03	A
0202020501	F.do ammortamento impianti generici	-27.840.592,06	A	0,00	-1.504.869,56	-29.345.461,62	A
0202020801	F.do Amm.to impianti e macchinari < 516 euro	-782,29	A	0,00	-469,70	-1.251,99	A
0202020901	F.do Amm.to Attrezzature sanitarie e scientifiche	-123.991.607,34	A	83.725,90	-4.368.710,59	-128.276.592,03	A
0202021001	F.do Amm.to Attrezzature generiche	-11.666,36	A	0,00	-9.450,73	-21.117,09	A
0202021101	F.do amm.to attrezzature sanitarie e scientifiche < 516 euro	-157.805,14	A	0,00	-6.984,96	-164.790,10	A
0202021201	F.do Amm.to mobili e arredi	-14.465.367,49	A	0,00	-21.830,29	-14.487.197,78	A
0202021301	F.do Amm.to mobili d'ufficio	-60.476,55	A	0,00	-39.937,29	-100.413,84	A
0202021401	F.do amm.to mobili d'ufficio < 516 euro	-1.062.707,70	A	0,00	-77.066,82	-1.139.774,52	A
0202021601	F.do Amm.to Ambulanze	-1.183.868,63	A	0,00	-291.783,88	-1.475.652,51	A
0202021701	F.do Amm.to Altri mezzi di trasporto	-4.150.118,76	A	0,00	-94.038,22	-4.244.156,98	A
0202021801	F.do Amm.to attrezzature e macchine d'ufficio	-6.367.646,23	A	0,00	-11.421,84	-6.379.068,07	A
0202021901	F.do Amm.to attrezzature tecnico - economici	-5.842.146,24	A	0,00	-1.272,52	-5.843.418,76	A
0202022001	F.do Amm.to computer e macchinari elettronici	-1.666.480,73	A	0,00	-271.489,28	-1.937.970,01	A
0202022101	F.do Amm.to altri beni materiali	-3.241.427,33	A	0,00	-96.396,57	-3.337.823,90	A
0202022201	F.do Amm.to altri beni < 516 euro	-1.280.427,68	A	0,00	-35.670,80	-1.316.098,48	A
0202030524	F.do svalutazione crediti verso clienti privati	-1.618.412,32	A	0,00	0,00	-1.618.412,32	A
0203020101	Fondo rischi per cause civili ed oneri processuali	-6.897.490,23	A	1.932.428,88	-387.108,90	-5.352.170,25	A
0203020201	Fondo rischi per contenzioso personale dipendente	-2.239.884,16	A	249.921,30	-1.434.463,62	-3.424.426,48	A

CONTO	DESCRIZIONE	APERTURA SP	SEZIONE APERTURA SP	MOV DARE	MOV AVERE	SALDO FIN	SEZIONE SALDO FIN
0203020301	Fondo rischi connessi all'acquisto di prestazioni sanitarie da privato	-17.821.425,74	A	323.422,78	-294.259,36	-17.792.262,32	A
0203020401	Fondo rischi per copertura diretta dei rischi (autoassicurazione)	0,00		2.779.685,50	-8.292.982,00	-5.513.296,50	A
0203020402	B.II.5) Fondo rischi per franchigia assicurativa	-13.607.012,57	A	7.000.000,00	-2.284.792,00	-8.891.804,57	A
0203020403	B.II.6) Fondo rischi per interessi di mora	-1.266.240,93	A	549.407,10	-552.120,06	-1.268.953,89	A
0203020501	Altri fondi rischi	-732.478,68	A	0,00	-370.649,00	-1.103.127,68	A
0203030219	Fondo esenzione della percentuale di sconto per le farmacie con fatturato < 150.000 €	0,00		0,00	-57.400,63	-57.400,63	A
0203040101	Quote inutilizzate contributi da Regione o Prov. Aut. per quota F.S. vincolato	-57.400,68	A	0,00	0,00	-57.400,68	A
0203040113	Quote inutilizzate contributi da Regione per Progetti di PSN L. 662/96	-2.676.802,72	A	2.676.802,72	0,00	0,00	
0203040118	Quote inutilizzate contributi da Regione per quota gioco d'azzardo patologico (GAP) Legge n. 190/2014 e ss.mm.ii.	0,00		0,00	-281.798,11	-281.798,11	A
0203040119	B.IV.1) Quote inutilizzate contributi da Regione o Prov. Aut. per quota F.S. indistinto finalizzato	-126.681,60	A	0,00	0,00	-126.681,60	A
0203040121	Quote inutilizzate contributi da Regione per quota Potenziamento Assistenza territoriale comma 274 L.234/21	0,00		0,00	-678.257,13	-678.257,13	A
0203040122	Quote inutilizzate contributi da Regione per quota Sicurezza negli ambienti e nei luoghi di lavoro DL73/2021 art. 50	0,00		0,00	-63.884,39	-63.884,39	A
0203040201	Quote inutilizzate contributi vincolati da soggetti pubblici (extra fondo)	-275.941,08	A	0,00	-1.024.090,61	-1.300.031,69	A
0203040401	Quote inutilizzate contributi vincolati da privati	-810.429,07	A	657.329,05	0,00	-153.100,02	A
0203050101	Fondi integrativi pensione	-216.454,05	A	0,00	0,00	-216.454,05	A
0203050201	Fondo rinnovi contrattuali personale dipendente	-13.294.187,01	A	7.589.423,20	-4.568.141,07	-10.272.904,88	A
0203050301	Fondo rinnovi convenzioni MMG/PLS/MCA	-6.836.903,39	A	0,00	-2.187.321,64	-9.024.225,03	A
0203050501	Altri fondi per oneri e spese	-5.822.880,57	A	308.262,68	-430.227,55	-5.944.845,44	A
0204010101	Fondo per premi operosità medici SUMAI	-3.055.626,15	A	208.883,91	-255.000,00	-3.101.742,24	A
0205020501	Altri debiti v/Stato	-76.363,14	A	25.861,56	-25.409,23	-75.910,81	A
0205030102	Debiti v/Regione o Provincia Autonoma per finanziamenti	-905.297,90	A	905.297,90	0,00	0,00	
0205030201	Debiti v/Regione o Provincia Autonoma per mobilità passiva intraregionale	-182.034.682,35	A	85.896.447,97	-85.896.447,97	-182.034.682,35	A
0205030301	Debiti v/Regione o Provincia Autonoma per mobilità passiva extraregionale	-69.960.461,89	A	46.882.475,63	-46.882.475,63	-69.960.461,89	A
0205030401	Acconto quota FSR da Regione o Provincia Autonoma	0,00		645.320.540,00	-645.320.540,00	0,00	
0205030402	Acconto quota FSR per DPC da Regione o Provincia Autonoma	0,00		18.164.985,44	-18.164.985,44	0,00	
0205030501	Altri debiti v/Regione o Provincia Autonoma - GSA	-74.244,73	A	80.811,79	-6.567,06	0,00	
0205030504	Altri debiti v/Regione o Provincia Autonoma	0,00		6.653.475,55	-13.256.520,97	-6.603.045,42	A
0205040101	Debiti v/Comuni	-10.593,92	A	1.355,00	-1.072,00	-10.310,92	A
0205040102	Fatture da ricevere verso Comuni	0,00		0,00	-720.000,00	-720.000,00	A
0205050108	Debiti v/ASL Teramo per quota FSR	0,00		0,00	-92.847,42	-92.847,42	A
0205050601	Debiti v/ASL Avezzano Sulmona L'Aquila per altre prestazioni	-178.570,56	A	916,71	-46.565,00	-224.218,85	A
0205050602	Fatture da ricevere v/ASL Avezzano Sulmona L'Aquila per altre prestazioni	-4.028,47	A	4.028,47	-28.874,53	-28.874,53	A
0205050605	Debiti v/ASL Pescara per altre prestazioni	-1.141.689,27	A	91.230,19	-126.873,72	-1.177.332,80	A
0205050606	Fatture da ricevere v/ASL Pescara per altre prestazioni	-15.874,79	A	15.874,79	-5.728,74	-5.728,74	A
0205050607	Debiti v/ASL Teramo per altre prestazioni	-4.029.814,66	A	782,83	-179.622,51	-4.208.654,34	A
0205050701	Debiti v/Aziende sanitarie pubbliche Extraregione	-1.571.618,50	A	497.223,46	-101.691,98	-1.176.087,02	A
0205050702	Fatture da ricevere v/Aziende sanitarie pubbliche Extraregione	-42.837,72	A	42.837,72	-124.535,22	-124.535,22	A
0205050703	Debiti v/Aziende Ospedaliere, IRCCS, Policlinici, Fondazioni Extraregione	-89.229,16	A	118.742,49	-117.694,04	-88.180,71	A
0205050704	Fatture da ricevere v/Aziende Ospedaliere, IRCCS, Policlinici, Fondazioni Extraregione	-36.415,28	A	36.415,28	-29.603,14	-29.603,14	A
0205060103	Debiti v/Agenzia Sanitaria Regionale	-103,29	A	5.121,41	-5.121,41	-103,29	A
0205060105	Debiti v/altri enti regionali	-151.557,38	A	6.581,00	-6.581,00	-151.557,38	A
0205060301	Debiti v/altre partecipate	-3.688,00	A	0,00	0,00	-3.688,00	A
0205070101	Debiti v/medici di base	-10.509.541,89	A	30.519.532,05	-31.053.300,89	-11.043.310,73	A
0205070102	Debiti v/farmacie	-4.579.738,84	A	66.436.105,31	-67.044.467,64	-5.188.101,17	A
0205070104	Debiti v/IRCCS privati e Policlinici	-19.563,07	A	374,40	0,00	-19.188,67	A
0205070108	Debiti v/Case di Cura	-11.327.689,64	A	25.334.591,81	-22.295.450,78	-8.288.548,61	A
0205070109	Fatture da ricevere v/Case di Cura	-2.416.765,52	A	1.693.672,84	-1.813.532,96	-2.536.625,64	A
0205070110	Debiti v/altri erogatori di prestazioni sanitarie - intraregione	-63.848.882,87	A	45.170.074,02	-42.780.459,01	-61.459.267,86	A
0205070111	Fatture da ricevere v/altri erogatori di prestazioni sanitarie - intraregione	-3.672.105,35	A	2.862.569,26	-2.902.756,16	-3.712.292,25	A
0205070201	Debiti verso altri fornitori nazionali	-53.329.242,57	A	312.660.572,82	-308.141.812,38	-48.810.482,13	A
0205070202	Fatture da ricevere verso altri fornitori nazionali	-36.707.751,52	A	35.056.804,49	-37.968.035,48	-39.618.982,51	A

CONTO	DESCRIZIONE	APERTURA SP	SEZIONE APERTURA SP	MOV DARE	MOV AVERE	SALDO FIN	SEZIONE SALDO FIN
0205070203	Debiti verso altri fornitori esteri	-50.238,85	A	657.398,77	-627.176,13	-20.016,21	A
0205070204	Fatture da ricevere verso altri fornitori esteri	-18.948,14	A	18.948,14	-4.918,12	-4.918,12	A
0205070205	Debiti verso professionisti e collaboratori (ad esclusione degli organi diretti)	-610.732,63	A	2.636.161,51	-2.607.691,15	-582.262,27	A
0205090101	Erario c/Ires	-280.000,00	A	441.475,89	-441.475,89	-280.000,00	A
0205090103	Erario c/ritenute su lavoro dipendente	-5.514.195,01	A	95.018.296,52	-98.398.820,94	-8.894.719,43	A
0205090104	Erario c/I.V.A.	-2.506,61	A	155.178,34	-155.171,64	-2.499,91	A
0205090105	Erario c/Irap	-2.406.332,54	A	27.851.516,16	-28.197.849,84	-2.752.666,22	A
0205090106	Altre imposte e tasse	-2.338.578,60	A	9.429.164,07	-9.206.960,46	-2.116.374,99	A
0205090107	Erario c/IVA c split payment	-3.388.081,36	A	34.607.974,27	-34.144.260,79	-2.924.367,88	A
0205100101	Debiti verso INPDAP	-2.516.491,76	A	152.283.611,39	-151.983.017,03	-2.215.897,40	A
0205100102	Debiti verso INPS lavoratori dipendenti	-237.305,28	A	1.425.944,58	-1.417.982,48	-229.343,18	A
0205100104	Debiti verso INAIL	-26.249,63	A	1.990.966,41	-2.146.889,29	-182.172,51	A
0205100105	Debiti verso ENPAM	-1.160.560,64	A	14.991.574,36	-14.943.510,00	-1.112.496,28	A
0205100106	Debiti verso ONAOSI	-122.026,23	A	454.852,42	-455.126,99	-122.300,80	A
0205100107	Debiti verso altri Istituti Previdenziali	-65.079,01	A	912.569,29	-903.371,11	-55.880,83	A
0205110101	Debiti v/altri finanziatori	0,00		104.823,98	-104.823,98	0,00	
0205110202	Debiti verso il personale dipendente per fondi aziendali esercizi in corso	-17.731.832,53	A	36.258.417,49	-33.583.010,22	-15.056.425,26	A
0205110204	Debiti verso il personale dipendente per fondi aziendali esercizi precedenti	-1.578.895,08	A	573.503,52	-687.689,66	-1.693.081,22	A
0205110205	Debiti verso personale per rimborsi spese	-73.800,00	A	0,00	0,00	-73.800,00	A
0205110207	Altri debiti verso il personale dipendente	-5.095.292,08	A	362.404.312,52	-362.718.286,61	-5.409.266,17	A
0205110301	Debiti v/gestioni liquidatorie	0,00		845.770,65	-845.770,65	0,00	
0205110402	Debiti verso organi direttivi e istituzionali	-9.385,00	A	651.107,88	-651.107,88	-9.385,00	A
0205110403	Debiti verso assistiti	-209.318,43	A	281.029,66	-265.387,97	-193.676,74	A
0205110404	Altri debiti diversi	-2.156.068,09	A	19.607.769,25	-20.219.423,28	-2.767.722,12	A
0205110406	Debiti verso personale tirocinante e borsisti	0,00		1.335.994,22	-1.335.994,22	0,00	
0205110407	Debiti verso altro personale esterno	-245.374,88	A	2.603.477,91	-2.604.633,91	-246.530,88	A
0205110408	Debiti verso personale universitario	-192.724,97	A	5.138.034,55	-5.138.034,55	-192.724,97	A
0205110511	Note credito da emettere v/Comuni	0,00		0,00	-12.379,50	-12.379,50	A
0301010101	Finanziamento indistinto	0,00		0,00	-753.283.839,32	-753.283.839,32	A
0301010102	Finanziamento indistinto - Funzioni regionali	0,00		0,00	-3.418.022,44	-3.418.022,44	A
0301010103	Finanziamento indistinto finalizzato da Regione	0,00		0,00	-1.491.881,18	-1.491.881,18	A
0301010203	Quota per medicina Penitenziaria D.L.gs 230/99	0,00		0,00	-1.432.918,06	-1.432.918,06	A
0301010209	Quota per borse studio MG L. 109/88	0,00		0,00	-850.661,55	-850.661,55	A
0301010212	Quota per progetti di PSN L. 662/96	0,00		0,00	-11.738.102,23	-11.738.102,23	A
0301010216	Quota esenzione della percentuale di sconto per le farmacie con fatturato < 150.000 € da Regione o Prov. Aut. per quota F.S. regionale vincolato	0,00		0,00	-57.400,63	-57.400,63	A
0301010218	Quota per Sperimentazione e remunerazione delle prestazioni e delle funzioni assistenziali erogate dalle farmacie	0,00		0,00	-183.840,47	-183.840,47	A
0301010219	Quota per Remunerazione a farmacie per attività di contrasto a patologie infettive	0,00		0,00	-1.092.937,97	-1.092.937,97	A
0301010220	Quota per Contributo per i lavoratori	0,00		0,00	-14.708.785,00	-14.708.785,00	A
0301010223	Quota per Potenziamento Assistenza territoriale comma 274 L234/21	0,00		0,00	-678.257,13	-678.257,13	A
0301010224	Quota per Sicurezza negli ambienti e nei luoghi di lavoro DL73/2021 art. 50	0,00		0,00	-63.884,39	-63.884,39	A
0301020101	Contributi da Regione (extra fondo) vincolati	0,00		711.174,07	-1.763.092,93	-1.051.918,86	A
0301020306	Contributi da altri enti pubblici - vincolati	0,00		0,00	-338.429,03	-338.429,03	A
0301020314	Contributi da Ministero della Salute (extra fondo)	0,00		60.542,37	-1.911.147,25	-1.850.604,88	A
0301030201	Contributi da Ministero della Salute per ricerca finalizzata	0,00		67.000,00	-134.000,00	-67.000,00	A
0302010109	Utilizzo fondi per quote inutilizzate contributi di esercizi precedenti da Regione per quota Borse studio MG L 109/88	0,00		126.276,47	-867.795,02	-741.518,55	A
0302010111	Utilizzo fondi per quote inutilizzate contributi di esercizi precedenti da Regione per quota Aids L 135/90	0,00		0,00	-111.987,20	-111.987,20	A
0302010112	Utilizzo fondi per quote inutilizzate contributi di esercizi precedenti da Regione per quota Progetti di PSN L 662/96	0,00		0,00	-2.676.802,72	-2.676.802,72	A
0302010117	Utilizzo fondi per quote inutilizzate contributi esercizi precedenti Regione per quota gioco d'azzardo patologico (GAP) Legge n. 190/2014 e ss.mm.ii.	0,00		286.664,78	-286.664,78	0,00	
0302010120	Utilizzo fondi per quote inutilizzate contributi di esercizi precedenti da Regione per quota screening gratuito per la eliminazione del virus HCV	0,00		0,00	-176.135,05	-176.135,05	A
0302010121	Utilizzo fondi per quote inutilizzate contributi di esercizi precedenti da Regione per quota Sperimentazione e remunerazione delle prestazioni e delle funzioni assistenziali erogate dalle farmacie	0,00		0,00	-66.754,11	-66.754,11	A
0302020101	Utilizzo fondi per quote inutilizzate contributi di esercizi precedenti da soggetti pubblici (extra fondo) vincolati	0,00		158.309,29	-527.349,94	-369.040,65	A

CONTO	DESCRIZIONE	APERTURA SP	SEZIONE APERTURA SP	MOV DARE	MOV AVERE	SALDO FIN	SEZIONE SALDO FIN
0302050101	Utilizzo fondi per quote inutilizzate contributi finalizzati e vincolati di esercizi precedenti	0,00		0,00	-657.329,05	-657.329,05	A
0303010101	Prestazioni di ricovero	0,00		0,00	-20.444.662,06	-20.444.662,06	A
0303010102	Per assistenza ospedaliera (erogate da privato accreditato)	0,00		0,00	-2.993.881,71	-2.993.881,71	A
0303010103	Prestazioni di specialistica ambulatoriale	0,00		0,00	-8.328.242,73	-8.328.242,73	A
0303010105	Per altra assistenza specialistica ambulatoriale (erogate da privato accreditato)	0,00		0,00	-1.125.848,77	-1.125.848,77	A
0303010107	Prestazioni di psichiatria residenziale e semiresidenziale nelle Strutture Psicosocioriabilitative (erogate da privato accreditato)	0,00		0,00	-1.748.566,66	-1.748.566,66	A
0303010108	Prestazioni di File F	0,00		0,00	-7.848.233,17	-7.848.233,17	A
0303010109	Prestazioni servizi MMG, PLS, Continuità assistenziale	0,00		0,00	-47.470,59	-47.470,59	A
0303010110	Prestazioni servizi farmaceutica convenzionata	0,00		0,00	-916.656,38	-916.656,38	A
0303010113	Prestazioni trasporto ambulanze ed elisoccorso	0,00		0,00	-31.690,23	-31.690,23	A
0303010117	Altre prestazioni sanitarie e socio-sanitarie a rilevanza sanitaria	0,00		0,00	-6.139.347,18	-6.139.347,18	A
0303010203	Altre prestazioni sanitarie e sociosanitarie a rilevanza sanitaria erogate ad altri soggetti pubblici	0,00		0,00	-7.832,04	-7.832,04	A
0303010204	Ricavi per prestazioni sanitarie e sociosanitarie erogate a Comuni	0,00		12.379,50	-130.608,24	-118.228,74	A
0303010208	Ricavi per prestazioni sanitarie e sociosanitarie - attuazione dir. N. 85/73/CEE	0,00		0,00	-213.148,32	-213.148,32	A
0303010209	Ricavi per prestazioni sanitarie e sociosanitarie - altro	0,00		0,00	-17.956,40	-17.956,40	A
0303010301	Prestazioni di ricovero	0,00		0,00	-7.509.283,75	-7.509.283,75	A
0303010302	Prestazioni ambulatoriali	0,00		0,00	-2.335.110,75	-2.335.110,75	A
0303010304	Prestazioni di File F	0,00		0,00	-1.284.239,67	-1.284.239,67	A
0303010305	Prestazioni servizi MMG, PLS, Continuità assistenziale Extraregione	0,00		0,00	-109.112,39	-109.112,39	A
0303010306	Prestazioni servizi farmaceutica convenzionata Extraregione	0,00		0,00	-869.139,90	-869.139,90	A
0303010308	Prestazioni trasporto ambulanze ed elisoccorso Extraregione	0,00		0,00	-291.394,97	-291.394,97	A
0303010315	Altre prestazioni sanitarie a rilevanza sanitaria - Mobilità attiva Internazionale	0,00		0,00	-892.639,56	-892.639,56	A
0303020101	Prestazioni di ricovero da privati Extraregione in compensazione (mobilità attiva)	0,00		0,00	-1.474.979,53	-1.474.979,53	A
0303020201	Prestazioni ambulatoriali da privati Extraregione in compensazione (mobilità attiva)	0,00		0,00	-179.873,88	-179.873,88	A
0303030101	Proventi per rilascio cartelle cliniche, radiografie e certificati	0,00		45,20	-89.277,66	-89.232,46	A
0303030102	Proventi per multe, ammende e contravvenzioni di vigili sanitari	0,00		0,00	-20.967,54	-20.967,54	A
0303030104	Proventi per prestazioni di medicina del lavoro	0,00		0,00	-103,29	-103,29	A
0303030105	Proventi per sanzioni sanità pubblica veterinaria	0,00		0,00	-6.478,58	-6.478,58	A
0303030106	Proventi per diritti veterinari ex art.3 D.lgs. 51/92	0,00		0,00	-50.996,16	-50.996,16	A
0303030108	Proventi sperimentazioni farmaci e cliniche	0,00		2.800,00	-280.373,56	-277.573,56	A
0303030109	Proventi per servizi di medicina legale	0,00		0,00	-87.021,58	-87.021,58	A
0303030110	Ricavi per somministrazione di vaccini	0,00		69,30	-92.809,32	-92.740,02	A
0303030111	Proventi per prestazioni di medicina sportiva	0,00		0,00	-46.571,02	-46.571,02	A
0303030114	Altri ricavi per prestazioni sanitarie erogate a soggetti privati	0,00		329,34	-617.404,76	-617.075,42	A
0303030116	Ricavi per ricovero ospedaliero	0,00		0,00	-1.264,00	-1.264,00	A
0303030117	Ricavi per prestazioni del dipartimento di prevenzione	0,00		0,00	-116.189,21	-116.189,21	A
0303030118	Ricavi per consulenze sanitarie mediche e veterinarie	0,00		0,00	-6.790,66	-6.790,66	A
0303040101	Ricavi per prestazioni sanitarie intramoenia - Area ospedaliera	0,00		328.089,96	-2.944.382,96	-2.616.293,00	A
0303040201	Ricavi per prestazioni sanitarie intramoenia - Area specialistica	0,00		2.324,72	-107.837,15	-105.512,43	A
0303040601	Ricavi per prestazioni sanitarie intramoenia - Altro	0,00		0,00	-313.906,64	-313.906,64	A
0304010101	Rimborsi assicurativi	0,00		0,00	-1.029.873,27	-1.029.873,27	A
0304020101	Rimborso degli oneri stipendiali del personale dell'azienda in posizione di comando presso la Regione	0,00		0,00	-119.800,27	-119.800,27	A
0304020201	Altri concorsi, recuperi e rimborsi da parte della Regione	0,00		0,00	-40,96	-40,96	A
0304030301	Altri concorsi, recuperi e rimborsi da parte di Aziende sanitarie pubbliche della Regione	0,00		0,00	-22.064,52	-22.064,52	A
0304040101	Rimborso degli oneri stipendiali del personale dipendente dell'azienda in posizione di comando presso altri soggetti pubblici	0,00		0,00	-57.568,23	-57.568,23	A
0304040304	Altri concorsi, recuperi e rimborsi da parte di altri soggetti pubblici	0,00		0,00	-815.004,16	-815.004,16	A
0304050102	Pay-back per il superamento del tetto della spesa farmaceutica ospedaliera	0,00		0,00	-6.317.317,75	-6.317.317,75	A
0304050103	Ulteriore Pay-back	0,00		0,00	-3.090.491,91	-3.090.491,91	A

CONTO	DESCRIZIONE	APERTURA SP	SEZIONE APERTURA SP	MOV DARE	MOV AVERE	SALDO FIN	SEZIONE SALDO FIN
030405201	Altri concorsi, recuperi e rimborsi da privati	0,00		6.741.619,11	-9.175.250,36	-2.433.631,25	A
0305010101	Compartecipazione alla spesa per prestazioni sanitarie - Ticket sulle prestazioni per visite specialistiche	0,00		1.351.281,01	-6.381.795,79	-5.030.514,78	A
0305010102	Compartecipazione alla spesa per prestazioni sanitarie - Ticket sulle prestazioni per diagnostica strumentale	0,00		0,00	-1.252.884,45	-1.252.884,45	A
0305010103	Compartecipazione alla spesa per prestazioni sanitarie - Ticket sulle prestazioni per analisi di laboratorio	0,00		0,00	-972.612,59	-972.612,59	A
0305010104	Compartecipazione alla spesa per prestazioni sanitarie - Ticket sulle prestazioni per medicina sportiva	0,00		0,00	-421,00	-421,00	A
0305020101	Compartecipazione alla spesa per prestazioni sanitarie - Ticket sul pronto soccorso	0,00		0,00	-110.274,10	-110.274,10	A
0305030101	Compartecipazione alla spesa per prestazioni sanitarie (Ticket) - Altro	0,00		902.497,04	-902.497,04	0,00	
0306010109	Quota imputata all'esercizio dei finanziamenti per investimenti dallo Stato PNRR M6_C2_1.1.2 Ammodernamento del parco tecnologico e digitale ospedaliero (Grandi apparecchiature)	0,00		0,00	-21.893,66	-21.893,66	A
0306020101	Quota imputata all'esercizio dei finanziamenti per investimenti da Regione	0,00		0,00	-4.262.591,96	-4.262.591,96	A
0306030101	Quota imputata all'esercizio dei finanziamenti per beni di prima dotazione	0,00		0,00	-4.960.665,62	-4.960.665,62	A
0306040101	Quota imputata all'esercizio dei contributi in c/esercizio FSR destinati ad investimenti	0,00		0,00	-6.343.005,05	-6.343.005,05	A
0308020101	Affitti attivi	0,00		0,00	-14.951,67	-14.951,67	A
0308030101	Proventi per buoni mensa a terzi	0,00		0,00	-50.912,35	-50.912,35	A
0308030102	Proventi per multe, ammende e contravvenzioni (non sanitarie)	0,00		0,00	-224.138,24	-224.138,24	A
0308030105	Proventi per corsi di formazione	0,00		0,00	-154.534,42	-154.534,42	A
0308030106	Proventi per sponsorizzazioni	0,00		0,00	-189.029,69	-189.029,69	A
0308030108	Proventi per concessione spazi interni	0,00		0,00	-179.603,64	-179.603,64	A
0308030109	Altri proventi non sanitari	0,00		0,00	-14.128,42	-14.128,42	A
0309010401	Rimanenze finali medicinali con AIC	0,00		0,00	-5.313.618,38	-5.313.618,38	A
0309010402	Rimanenze finali soluzioni infusionali con AIC	0,00		0,00	-138.813,12	-138.813,12	A
0309010403	Rimanenze finali ossigeno con AIC	0,00		0,00	-204.234,36	-204.234,36	A
0309010405	Rimanenze finali emoderivati con AIC	0,00		0,00	-328.947,18	-328.947,18	A
0309010406	Rimanenze finali medicinali senza AIC	0,00		0,00	-43.073,41	-43.073,41	A
0309010407	Rimanenze finali emoderivati di produzione regionale	0,00		0,00	-140.858,85	-140.858,85	A
0309010409	Rimanenze finali strumentazione per bioimmagini e radioterapia	0,00		0,00	-862,06	-862,06	A
0309010410	Rimanenze finali materiale per sterilizzazione	0,00		0,00	-37.439,82	-37.439,82	A
0309010411	Rimanenze finali dispositivi per chirurgia mini-invasiva ed elettrochirurgia	0,00		0,00	-174.661,77	-174.661,77	A
0309010412	Rimanenze finali protesi ortopediche e mezzi per osteosintesi e sintesi tendineo-legamentosa	0,00		0,00	-46.833,93	-46.833,93	A
0309010413	Rimanenze finali protesi oculistiche	0,00		0,00	-150.620,94	-150.620,94	A
0309010414	Rimanenze finali protesi vascolari e cardiache	0,00		0,00	-146.199,51	-146.199,51	A
0309010415	Rimanenze finali altri dispositivi protesici impiantabili e prodotti per osteosintesi	0,00		0,00	-43.855,33	-43.855,33	A
0309010416	Rimanenze finali supporti e ausili tecnici per persone disabili	0,00		0,00	-46.357,49	-46.357,49	A
0309010417	Rimanenze finali dispositivi per emotrasfusione ed ematologia	0,00		0,00	-74.720,35	-74.720,35	A
0309010418	Rimanenze finali strumentazione per esplorazioni funzionali ed interventi terapeutici	0,00		0,00	-101.009,53	-101.009,53	A
0309010419	Rimanenze finali dispositivi per dialisi	0,00		0,00	-198.049,08	-198.049,08	A
0309010420	Rimanenze finali strumentazione per radiologia diagnostica ed interventistica	0,00		0,00	-25.177,73	-25.177,73	A
0309010421	Rimanenze finali strumentario chirurgico pluriuso o riusabile	0,00		0,00	-24.184,08	-24.184,08	A
0309010422	Rimanenze finali dispositivi medico-diagnostici in vitro (D.Lgs. 332/2000)	0,00		0,00	-542.780,03	-542.780,03	A
0309010423	Rimanenze finali dispositivi protesici impiantabili - vari	0,00		0,00	-44.695,69	-44.695,69	A
0309010424	Rimanenze finali dispositivi per sistema artero-venoso	0,00		0,00	-387.941,97	-387.941,97	A
0309010425	Rimanenze finali guide per apparato cardiocircolatorio	0,00		0,00	-102.724,29	-102.724,29	A
0309010426	Rimanenze finali prodotti dietetici	0,00		0,00	-139.179,47	-139.179,47	A
0309010428	Rimanenze finali sieri	0,00		0,00	-20.088,97	-20.088,97	A
0309010429	Rimanenze finali vaccini obbligatori	0,00		0,00	-479.539,19	-479.539,19	A
0309010430	Rimanenze finali altri vaccini	0,00		0,00	-210.178,69	-210.178,69	A
0309010432	Rimanenze finali prodotti chimici	0,00		0,00	-9.572,56	-9.572,56	A
0309010433	Rimanenze finali medicinali ad uso veterinario	0,00		0,00	-16.658,56	-16.658,56	A
0309010434	Rimanenze finali materiali chirurgici, sanitari e diagnostici per uso veterinario	0,00		0,00	-5.656,16	-5.656,16	A
0309010435	Rimanenze finali altri materiali e beni sanitari per uso veterinario	0,00		0,00	-124,44	-124,44	A
0309010436	Rimanenze finali vetrerie e materiale plastico per laboratorio	0,00		0,00	-86.026,57	-86.026,57	A

CONTO	DESCRIZIONE	APERTURA SP	SEZIONE APERTURA SP	MOV DARE	MOV AVERE	SALDO FIN	SEZIONE SALDO FIN
0309010437	Rimanenze finali materiali di consumo non specifici per strumentazione diagnostica	0,00		0,00	-64.109,03	-64.109,03	A
0309010438	Rimanenze finali altri beni e prodotti sanitari	0,00		0,00	-264.157,18	-264.157,18	A
0309010439	Rimanenze finali dispositivi da somministrazione, prelievo e raccolta	0,00		0,00	-515.428,36	-515.428,36	A
0309010440	Rimanenze finali dispositivi impiantabili attivi	0,00		0,00	-161.502,64	-161.502,64	A
0309010441	Rimanenze finali altri dispositivi per apparato cardiocircolatorio	0,00		0,00	-461.283,32	-461.283,32	A
0309010442	Rimanenze finali disinfettanti, antisettici e proteolitici (D.Lgs. 46/97)	0,00		0,00	-40.639,59	-40.639,59	A
0309010443	Rimanenze finali dispositivi per apparato gastrointestinale	0,00		0,00	-168.021,15	-168.021,15	A
0309010444	Rimanenze finali dispositivi da sutura	0,00		0,00	-358.794,80	-358.794,80	A
0309010445	Rimanenze finali dispositivi per sistema nervoso e midollare	0,00		0,00	-7.941,40	-7.941,40	A
0309010446	Rimanenze finali dispositivi per odontoiatria, oftalmologia e otorinolaringoiatria	0,00		0,00	-298.130,65	-298.130,65	A
0309010447	Rimanenze finali dispositivi per apparato respiratorio e anestesia	0,00		0,00	-284.522,10	-284.522,10	A
0309010448	Rimanenze finali dispositivi di protezione e ausili per incontinenza (D.Lgs. 46/97)	0,00		0,00	-435.109,96	-435.109,96	A
0309010449	Rimanenze finali dispositivi per apparato urogenitale	0,00		0,00	-23.152,37	-23.152,37	A
0309010450	Rimanenze finali dispositivi vari	0,00		0,00	-356.465,09	-356.465,09	A
0309010451	Rimanenze finali dispositivi per medicazioni generali e specialistiche	0,00		0,00	-425.721,27	-425.721,27	A
0309010452	Rimanenze finali Farmaci innovativi	0,00		0,00	-463.504,94	-463.504,94	A
0309010602	Rimanenze finali materiali di guardaroba, di pulizia e di convivenza in genere	0,00		0,00	-42.447,95	-42.447,95	A
0309010604	Rimanenze finali supporti informatici	0,00		0,00	-6.845,85	-6.845,85	A
0309010605	Rimanenze finali cancelleria e stampanti	0,00		0,00	-285.013,62	-285.013,62	A
0309010607	Rimanenze finali materiali per la manutenzione di mobili e macchine	0,00		0,00	-42,60	-42,60	A
0309010610	Rimanenze finali di materiale per la manutenzione di altro	0,00		0,00	-382,68	-382,68	A
0309010611	Rimanenze finali altri beni e prodotti non sanitari	0,00		0,00	-207.840,85	-207.840,85	A
0309010805	Compartecipazione alla spesa per prestazioni sanitarie - Ticket sulle prestazioni assistenza specialistica ambulatoriale da Case di Cura private	0,00		0,00	-953.212,87	-953.212,87	A
0309010807	Compartecipazione alla spesa per prestazioni sanitarie - Ticket sulle prestazioni assistenza specialistica ambulatoriale da altri privati	0,00		1.673,27	-319.574,41	-317.901,14	A
0309010809	Compartecipazione alla spesa per prestazioni sanitarie - Ticket sulle prestazioni assistenza specialistica ambulatoriale da privato per cittadini non residenti - Extraregione	0,00		56,81	-20.643,86	-20.587,05	A
0309010905	Compartecipazione alla spesa per prestazioni sanitarie - Ticket sulle prestazioni trasferite dal regime di ricovero ordinario in regime ambulatoriale (DCA 50/2011) da Case di Cura private	0,00		0,00	-1.156,80	-1.156,80	A
0309010909	Compartecipazione alla spesa per prestazioni sanitarie - Ticket sulle prestazioni trasferite dal regime di ricovero ord. in regime ambulat. (DCA 50/2011) da priv.- cittadini non residenti - Extraregione	0,00		0,00	-72,30	-72,30	A
0401010101	Interessi attivi su c/tesoreria unica	0,00		0,00	-0,10	-0,10	A
0601010101	Plusvalenze	0,00		0,00	-191.460,00	-191.460,00	A
0601020201	Sopravvenienze attive v/Aziende sanitarie pubbliche della Regione relative alla mobilità intraregionale	0,00		0,00	-3.157.798,62	-3.157.798,62	A
0601020207	Sopravvenienze attive v/terzi relative all'acquisto prestazioni sanitarie da operatori accreditati	0,00		0,00	-47.928,28	-47.928,28	A
0601020208	Sopravvenienze attive v/terzi relative all'acquisto di beni e servizi	0,00		0,00	-1.500.052,17	-1.500.052,17	A
0601020209	Sopravvenienze attive per attività libero professionale	0,00		0,00	-2.255,00	-2.255,00	A
0601020210	Altre sopravvenienze attive v/terzi	0,00		0,00	-2.027.698,65	-2.027.698,65	A
0601020306	Insussistenze attive v/terzi relative all'acquisto prestazioni sanitarie da operatori accreditati	0,00		0,00	-423.871,28	-423.871,28	A
0601020307	Insussistenze attive v/terzi relative all'acquisto di beni e servizi	0,00		0,00	-727.631,23	-727.631,23	A
0601020308	Altre insussistenze attive v/terzi	0,00		920,53	-262.044,89	-261.124,36	A
0701010101	Medicinali con AIC	0,00		79.377.393,83	-844.951,64	78.532.442,19	D
0701010102	Soluzioni infusionali con AIC	0,00		1.716.374,26	-1.362,77	1.715.011,49	D
0701010103	Ossigeno con AIC	0,00		2.278.503,30	-41.990,32	2.236.512,98	D
0701010105	Emoderivati con AIC	0,00		2.412.763,93	0,00	2.412.763,93	D
0701010106	Medicinali senza AIC	0,00		676.557,77	-2.905,71	673.652,06	D
0701010107	Emoderivati di produzione regionale	0,00		94.971,87	-2.106,72	92.865,15	D
0701010108	Farmaci innovativi	0,00		7.875.159,68	-248.418,32	7.626.741,36	D

CONTO	DESCRIZIONE	APERTURA SP	SEZIONE APERTURA SP	MOV DARE	MOV AVERE	SALDO FIN	SEZIONE SALDO FIN
0701010202	Sangue ed emocomponenti da pubblico (Aziende sanitarie pubbliche extra Regione) - Mobilità extraregionale	0,00		175.906,33	0,00	175.906,33	D
0701010301	Strumentazione per bioimmagini e radioterapia	0,00		105.060,38	0,00	105.060,38	D
0701010302	Materiale per sterilizzazione	0,00		113.457,37	-2.226,50	111.230,87	D
0701010303	Dispositivi per chirurgia mini-invasiva ed elettrochirurgia	0,00		1.836.194,02	-16.851,82	1.819.342,20	D
0701010304	Protesi ortopediche e mezzi per osteosintesi e sintesi tendineo-legamentosa	0,00		2.241.508,02	0,00	2.241.508,02	D
0701010305	Protesi oculistiche	0,00		816.439,91	-52,00	816.387,91	D
0701010306	Protesi vascolari e cardiache	0,00		3.485.008,05	-15.598,96	3.469.409,09	D
0701010307	Altri dispositivi protesici impiantabili e prodotti per osteosintesi	0,00		532.244,05	-3.741,50	528.502,55	D
0701010308	Supporti e ausili tecnici per persone disabili	0,00		1.623.568,70	-47.073,95	1.576.494,75	D
0701010309	Dispositivi per emotrasfusione ed ematologia	0,00		925.693,20	0,00	925.693,20	D
0701010310	Dispositivi per dialisi	0,00		1.455.808,91	-6.345,04	1.449.463,87	D
0701010311	Dispositivi medico-diagnostici in vitro (D.Lgs. 332/2000)	0,00		12.877.821,07	-306.999,90	12.570.821,17	D
0701010312	Dispositivi da somministrazione, prelievo e raccolta	0,00		3.170.757,99	-5.394,51	3.165.363,48	D
0701010313	Dispositivi impiantabili attivi	0,00		2.840.789,76	-27.560,00	2.813.229,76	D
0701010314	Strumentazione per esplorazioni funzionali ed interventi terapeutici	0,00		1.177.613,41	-2.449,60	1.175.163,81	D
0701010315	Strumentazione per radiologia diagnostica ed interventistica	0,00		1.912,71	0,00	1.912,71	D
0701010316	Strumentario chirurgico pluriuso o riusabile	0,00		816.382,91	0,00	816.382,91	D
0701010317	Dispositivi protesici impiantabili - vari	0,00		434.725,74	-13.013,29	421.712,45	D
0701010318	Dispositivi per sistema artero-venoso	0,00		1.814.773,00	-23.059,91	1.791.713,09	D
0701010319	Guide per apparato cardiocircolatorio	0,00		349.095,55	-6.364,80	342.730,75	D
0701010320	Altri dispositivi per apparato cardiocircolatorio	0,00		1.892.630,90	-24.207,79	1.868.423,11	D
0701010321	Disinfettanti, antisettici e proteolitici (D.Lgs. 46/97)	0,00		322.296,59	-4.717,83	317.578,76	D
0701010322	Dispositivi per apparato gastrointestinale	0,00		600.127,82	-1.865,38	598.262,44	D
0701010323	Dispositivi da sutura	0,00		1.874.536,84	-70.013,59	1.804.523,25	D
0701010324	Dispositivi per sistema nervoso e midollare	0,00		93.241,02	-730,17	92.510,85	D
0701010325	Dispositivi per odontoiatria, oftalmologia e otorinolaringoiatria	0,00		2.198.174,82	-1.751,07	2.196.423,75	D
0701010326	Dispositivi per apparato respiratorio e anestesia	0,00		861.884,30	-6.868,69	855.015,61	D
0701010327	Dispositivi di protezione e ausili per incontinenza (D.Lgs. 46/97)	0,00		3.606.058,17	-1.244,00	3.604.814,17	D
0701010328	Dispositivi per apparato urogenitale	0,00		594.115,34	-3.132,86	590.982,48	D
0701010329	Dispositivi vari	0,00		956.104,92	-22.692,44	933.412,48	D
0701010330	Dispositivi per medicazioni generali e specialistiche	0,00		2.214.623,54	-4.634,99	2.209.988,55	D
0701010401	Prodotti dietetici	0,00		1.083.431,39	-13.847,02	1.069.584,37	D
0701010402	Alimenti per nutrizione artificiale senza AIC	0,00		3.667,51	0,00	3.667,51	D
0701010501	Sieri	0,00		85.584,66	-2.359,50	83.225,16	D
0701010502	Vaccini obbligatori	0,00		1.705.568,99	-6.523,00	1.699.045,99	D
0701010503	Altri vaccini	0,00		1.928.986,23	-10.333,50	1.918.652,73	D
0701010504	Altri materiali per la profilassi	0,00		21,00	0,00	21,00	D
0701010601	Prodotti chimici	0,00		60.763,02	-131,76	60.631,26	D
0701010701	Medicinali ad uso veterinario	0,00		16.471,25	0,00	16.471,25	D
0701010702	Materiali chirurgici, sanitari e diagnostici per uso veterinario	0,00		7.795,80	0,00	7.795,80	D
0701010703	Altri materiali e beni sanitari per uso veterinario	0,00		2.141,02	0,00	2.141,02	D
0701010801	Vetriere e materiale plastico per laboratorio (senza CND)	0,00		331.109,59	-1.614,06	329.495,53	D
0701010802	Altri materiali di consumo non specifici per strumentazione diagnostica (senza CND)	0,00		492.902,69	0,00	492.902,69	D
0701010803	Altri beni e prodotti sanitari (senza CND)	0,00		1.505.361,33	-6.369,16	1.498.992,17	D
0701020102	Materiali di guardaroba, di pulizia e di convivenza in genere	0,00		107.026,64	0,00	107.026,64	D
0701020103	Combustibili, carburanti e lubrificanti	0,00		293.149,47	-4.862,99	288.286,48	D
0701020104	Supporti informatici	0,00		26.443,82	0,00	26.443,82	D
0701020105	Cancelleria e stampati	0,00		426.503,97	-145,18	426.358,79	D
0701020106	Materiale per la manutenzione di immobili e loro pertinenze	0,00		10.936,76	0,00	10.936,76	D
0701020108	Materiale per la manutenzione di attrezzature tecnico scientifiche sanitarie	0,00		73,71	0,00	73,71	D
0701020111	Altri beni e prodotti non sanitari	0,00		169.006,85	-408,94	168.597,91	D
0702010101	Costi per assistenza MMG	0,00		28.589.737,17	0,00	28.589.737,17	D
0702010102	Costi per assistenza PLS	0,00		6.652.844,10	0,00	6.652.844,10	D
0702010103	Costi per assistenza Continuità assistenziale	0,00		6.124.707,60	-1.732,39	6.122.975,21	D
0702010104	Costi per assistenza Medici 118	0,00		3.036.538,38	0,00	3.036.538,38	D
0702010105	Altro (medicina dei servizi, psicologi, etc.) (esclusa IRAP)	0,00		35.769,60	0,00	35.769,60	D
0702010106	Costi per medicina di base da pubblico (Aziende sanitarie pubbliche della Regione) - Mobilità intraregionale	0,00		145.658,88	0,00	145.658,88	D

CONTO	DESCRIZIONE	APERTURA SP	SEZIONE APERTURA SP	MOV DARE	MOV AVERE	SALDO FIN	SEZIONE SALDO FIN
0702010107	Costi per medicina di base da pubblico (Aziende sanitarie pubbliche Extraregione) - Mobilità extraregionale	0,00		314.459,25	0,00	314.459,25	D
0702010201	Acquisti servizi sanitari per farmaceutica da convenzione	0,00		57.087.668,82	-32.799,50	57.054.869,32	D
0702010202	Acquisti servizi sanitari sussidi Indennità per farmacie rurali ed altro	0,00		486.666,82	-969,97	485.696,85	D
0702010203	Costi per farmaceutica da pubblico (Aziende sanitarie pubbliche della Regione)- Mobilità intraregionale	0,00		950.855,20	0,00	950.855,20	D
0702010204	Costi per farmaceutica da pubblico (Extraregione)	0,00		560.720,35	0,00	560.720,35	D
0702010301	Costi per assistenza specialistica ambulatoriale da pubblico (Aziende sanitarie pubbliche della Regione)	0,00		5.717.850,68	0,00	5.717.850,68	D
0702010302	Servizi sanitari da privato accreditato insito in Regione territorio extra ASL v/ cittadini residenti in territorio ASL - rientranti nei contratti negoziali (branche a visita)	0,00		1.972,02	0,00	1.972,02	D
0702010303	Servizi sanitari da case di cura private insite in Regione territorio extra ASL v/ cittadini residenti in territorio ASL - rientranti nei contratti negoziali (assistenza specialistica ambulatoriale)	0,00		1.293.801,69	0,00	1.293.801,69	D
0702010304	Servizi sanitari da altri soggetti privati insiti in Regione territorio extra ASL v/cittadini residenti nel territorio ASL rientranti nei contratti negoziali (assistenza specialistica ambulatoriale)	0,00		646.101,59	0,00	646.101,59	D
0702010306	Costi per assistenza specialistica ambulatoriale da pubblico (Extraregione)	0,00		5.974.636,90	0,00	5.974.636,90	D
0702010307	Costi per assistenza specialistica ambulatoriale da privato - Medici SUMAI	0,00		4.486.361,20	0,00	4.486.361,20	D
0702010310	Servizi sanitari da case di cura private insite nel territorio ASL v/ cittadini residenti nel territorio ASL - rientranti nei contratti negoziali (assistenza specialistica ambulatoriale)	0,00		4.231.151,05	-175.996,31	4.055.154,74	D
0702010311	Servizi sanitari da case di cura private insite nel territorio ASL v/cittadini residenti nella Regione in territorio extra ASL rientranti nei contratti negoziali (assist. specialistica ambulatoriale)	0,00		1.288.124,21	-15,58	1.288.108,63	D
0702010313	Servizi sanitari da case di cura private - per cittadini residenti acquistate fuori contratti negoziali in strutture entro Regione (assistenza specialistica ambulatoriale)	0,00		49.008,87	0,00	49.008,87	D
0702010314	Servizi sanitari da privato accreditato insito nel territorio ASL v/ cittadini residenti in territorio ASL - rientranti nei contratti negoziali (branche a visita)	0,00		105.967,10	-2.591,95	103.375,15	D
0702010315	Servizi sanitari da privato accreditato insito nel territorio ASL v/ cittadini residenti nella Regione in territorio extra ASL - rientranti nei contratti negoziali (branche a visita)	0,00		509,30	0,00	509,30	D
0702010318	Servizi sanitari da altri soggetti privati insiti nel Territorio ASL v/ cittadini residenti nel territorio ASL - rientranti nei contratti negoziali (assistenza specialistica ambulatoriale)	0,00		3.839.124,00	-281.808,32	3.557.315,68	D
0702010319	Servizi sanitari da altri soggetti privati insiti nel territorio ASL v/cittadini residenti nella Regione in territorio extra ASL rientranti nei contratti negoziali (ass. specialistica ambulatoriale)	0,00		82.159,12	-2.735,14	79.423,98	D
0702010322	Servizi sanitari da privato accreditato v/ cittadini non residenti - extraregione (mobilità attiva in compensazione) (branche a visita)	0,00		1.627,89	0,00	1.627,89	D
0702010323	Servizi sanitari da case di cura private v/ cittadini non residenti - extraregione (mobilità attiva in compensazione) (assistenza specialistica ambulatoriale)	0,00		70.584,46	0,00	70.584,46	D
0702010324	Servizi sanitari da altri soggetti privati v/ cittadini non residenti - extraregione (mobilità attiva in compensazione) (assistenza specialistica ambulatoriale)	0,00		132.663,36	-4.414,78	128.248,58	D
0702010325	Costi per cessioni di emocomponenti e cellule staminali extraregione	0,00		285.576,22	0,00	285.576,22	D
0702010402	Da privato accreditato insito in Regione territorio extra ASL v/ cittadini residenti in territorio ASL - rientranti nei contratti negoziali (riabilitazione ex art. 26)	0,00		3.319.515,72	0,00	3.319.515,72	D
0702010405	Da privato accreditato insito nel territorio ASL v/ cittadini residenti in territorio ASL - rientranti nei contratti negoziali (riabilitazione ex art. 26)	0,00		17.554.181,69	-74.703,16	17.479.478,53	D

CONTO	DESCRIZIONE	APERTURA SP	SEZIONE APERTURA SP	MOV DARE	MOV AVERE	SALDO FIN	SEZIONE SALDO FIN
0702010406	Da privato accreditato insito nel territorio ASL v/ cittadini residenti nella Regione in territorio extra ASL - rientranti nei contratti negoziali (riabilitazione ex art. 26)	0,00		4.054.662,06	-4.163,22	4.050.498,84	D
0702010407	Da privato accreditato per cittadini residenti acquistate fuori contratti negoziali in strutture entro Regione (riabilitazione ex art. 26)	0,00		3.039.587,34	-40.736,43	2.998.850,91	D
0702010408	Da privato accreditato per cittadini residenti acquistate in strutture fuori Regione (riabilitazione ex art. 26)	0,00		1.233.500,54	-45.860,82	1.187.639,72	D
0702010604	Da privato per assistenza protesica	0,00		10.735.636,73	-224.480,78	10.511.155,95	D
0702010605	Da privato per materiale per incontinenza	0,00		1.944.408,88	-7.143,33	1.937.265,55	D
0702010606	Da privato per ventilatori polmonari	0,00		3.086.481,28	-3.460,84	3.083.020,44	D
0702010701	Da pubblico per assistenza ospedaliera (Aziende sanitarie pubbliche della Regione)	0,00		25.594.670,41	0,00	25.594.670,41	D
0702010702	Da privato accreditato per assistenza ospedaliera insito in Regione territorio extra ASL v/cittadini residenti in territorio ASL - rientranti nei contratti negoziali	0,00		26.069.946,24	0,00	26.069.946,24	D
0702010704	Da pubblico per assistenza ospedaliera (Extraregione)	0,00		35.325.815,10	0,00	35.325.815,10	D
0702010705	Da privato accreditato per assistenza ospedaliera per cittadini non residenti - extraregione (mobilità attiva in compensazione)	0,00		1.475.051,83	0,00	1.475.051,83	D
0702010708	Da privato accreditato per assistenza ospedaliera insito nel territorio ASL v/ cittadini residenti in territorio ASL - rientranti nei contratti negoziali	0,00		4.042.725,96	-88.374,65	3.954.351,31	D
0702010709	Da privato accreditato per assistenza ospedaliera insito nel territorio ASL v/ cittadini residenti nella Regione in territorio extra ASL - rientranti nei contratti negoziali	0,00		2.373.463,23	0,00	2.373.463,23	D
0702010712	Da altri soggetti privati per assistenza ospedaliera	0,00		2.007.496,52	0,00	2.007.496,52	D
0702010802	Da privato accreditato insito in Regione territorio extra ASL v/ cittadini residenti in territorio ASL - rientranti nei contratti negoziali (Strutture Psicoriabilitative)	0,00		2.934.436,49	0,00	2.934.436,49	D
0702010805	Da privato accreditato insito nel territorio ASL v/cittadini residenti in territorio ASL - rientranti nei contratti negoziali (Strutture Psicoriabilitative) (intraregionale)	0,00		3.445.644,51	0,00	3.445.644,51	D
0702010806	Da privato accreditato insito nel territorio ASL v/cittadini residenti nella Regione in territorio extra ASL - rientranti nei contratti negoziali (Strutture psicoriabilitative) (intraregionale)	0,00		1.748.566,68	0,00	1.748.566,68	D
0702010807	Da privato accreditato per cittadini residenti acquistate fuori contratti negoziali in strutture entro Regione (Strutture Psicoriabilitative) (intraregionale)	0,00		2.266.419,57	-2.545,50	2.263.874,07	D
0702010809	Da privato accreditato per cittadini residenti acquistate in strutture fuori Regione (Strutture Psicoriabilitative) (extraregionale)	0,00		1.843.187,32	-59.139,87	1.784.047,45	D
0702010901	Da pubblico per prestazioni di distribuzione farmaci File F (Aziende sanitarie pubbliche della Regione) - Mobilità intraregionale	0,00		12.308.128,72	0,00	12.308.128,72	D
0702010903	Da pubblico per prestazioni di distribuzione farmaci File F (Extraregione)	0,00		3.558.242,32	0,00	3.558.242,32	D
0702010905	Da privato (intraregionale) - Servizio di distribuzione farmaci PHT (DPC)	0,00		3.071.515,03	-69.688,97	3.001.826,06	D
0702011002	Da privato accreditato per prestazioni termali in convenzione insito in Regione territorio extra ASL v/ cittadini residenti in territorio ASL - rientranti nei contratti negoziali	0,00		114.466,14	0,00	114.466,14	D
0702011004	Da pubblico per prestazioni termali in convenzione (Extraregione)	0,00		8.048,65	0,00	8.048,65	D
0702011102	Da pubblico (Aziende sanitarie pubbliche della Regione) per altri trasporti sanitari (Mobilità intraregionale)	0,00		126.506,38	0,00	126.506,38	D
0702011105	Da pubblico per trasporti sanitari per l'emergenza (Extraregione)	0,00		131.519,75	0,00	131.519,75	D
0702011107	Da privato per trasporti sanitari per l'emergenza	0,00		6.275.960,57	-24.577,45	6.251.383,12	D
0702011205	Da privato accreditato insito in Regione territorio extra ASL v/ cittadini residenti in territorio ASL - rientranti nei contratti negoziali (Centri Residenziali)	0,00		16.839,14	0,00	16.839,14	D
0702011206	Da privato accreditato insito in Regione territorio extra ASL v/ cittadini residenti in territorio ASL - rientranti nei contratti negoziali (Residenze Sanitarie Assistite)	0,00		1.379.447,45	0,00	1.379.447,45	D
0702011208	Da pubblico (altri soggetti pubblici) per assistenza ai tossicodipendenti e alcolisti	0,00		15.138,00	0,00	15.138,00	D

CONTO	DESCRIZIONE	APERTURA SP	SEZIONE APERTURA SP	MOV DARE	MOV AVERE	SALDO FIN	SEZIONE SALDO FIN
0702011215	Da privato accreditato insito nel territorio ASL v/ cittadini residenti in territorio ASL - rientranti nei contratti negoziali (Centri Residenziali)	0,00		5.186.524,66	-130.490,04	5.056.034,62	D
0702011216	Da privato accreditato insito nel territorio ASL v/ cittadini residenti nella Regione in territorio extra ASL - rientranti nei contratti negoziali (Centri Residenziali)	0,00		1.557.404,40	-939,24	1.556.465,16	D
0702011218	Da privato accreditato insito nel territorio ASL v/ cittadini residenti in territorio ASL - rientranti nei contratti negoziali (Residenze Sanitarie Assistite)	0,00		3.840.190,16	-452.229,41	3.387.960,75	D
0702011219	Da privato accreditato insito nel territorio ASL v/ cittadini residenti nella Regione in territorio extra ASL - rientranti nei contratti negoziali (Residenze Sanitarie Assistite)	0,00		532.389,18	0,00	532.389,18	D
0702011221	Da privato per assistenza ai tossicodipendenti e alcolisti (intra-regionale)	0,00		541.593,58	-9.230,32	532.363,26	D
0702011224	Assistenza Domiciliare Integrata da privato (intra-regionale)	0,00		8.940.776,63	0,00	8.940.776,63	D
0702011227	Da privato accreditato per assistenza geriatrica per cittadini residenti acquistate in strutture fuori Regione (Residenze Sanitarie Assistite)	0,00		72.609,95	-1.739,10	70.870,85	D
0702011228	Da privato per assistenza ai tossicodipendenti e alcolisti (extraregionale)	0,00		1.621.725,44	-11.871,36	1.609.854,08	D
0702011301	Compartecipazione al personale per attività libero professionale intramoenia - Area ospedaliera	0,00		2.484.489,82	-141,50	2.484.348,32	D
0702011302	Fondo perequativo per attività libero professionale intramoenia - Area ospedaliera	0,00		89.522,85	0,00	89.522,85	D
0702011401	Contributi ad associazioni di volontariato	0,00		60.500,00	0,00	60.500,00	D
0702011407	Quota 3,5% a servizi veterinari della regione D.lgs 432/98	0,00		6.567,06	0,00	6.567,06	D
0702011408	Quota 0,5% a laboratori nazionali D.lgs 432/98	0,00		2.347,01	0,00	2.347,01	D
0702011409	Rimborsi ai trapiantati	0,00		75.821,76	0,00	75.821,76	D
0702011410	Sussidi nefropatici	0,00		111.786,64	0,00	111.786,64	D
0702011411	Contributi e sussidi per disabili psichici	0,00		63.557,72	0,00	63.557,72	D
0702011412	Altri rimborsi, assegni e contributi	0,00		1.376.130,05	-95.277,66	1.280.852,39	D
0702011501	Consulenze sanitarie e sociosanitarie da Aziende sanitarie pubbliche della Regione	0,00		54.842,55	-470,28	54.372,27	D
0702011502	Consulenze sanitarie e sociosanitarie da terzi - Altri soggetti pubblici	0,00		606.688,85	-63.711,22	542.977,63	D
0702011503	Consulenze sanitarie da privato - articolo 55, comma 2, CCNL 8 giugno 2000	0,00		2.346.622,50	-207.085,81	2.139.536,69	D
0702011505	Consulenze sanitarie e sociosanitarie da privato	0,00		14.855,92	-2,00	14.853,92	D
0702011509	Collaborazioni coordinate e continuative sanitarie e sociosanitarie da privato	0,00		386.036,97	-28,79	386.008,18	D
0702011510	Indennità a personale universitario - area sanitaria	0,00		2.340.452,84	-1.840,22	2.338.612,62	D
0702011511	Lavoro interinale - area sanitaria	0,00		9.036.194,29	-954.264,47	8.081.929,82	D
0702011512	Prestazioni libera professione infermieristica ex legge 1/2002	0,00		3.300,26	0,00	3.300,26	D
0702011515	Altre collaborazioni e prestazioni di lavoro - area sanitaria	0,00		610.950,04	-1.182,64	609.767,40	D
0702011517	Borsisti compresi oneri riflessi	0,00		615.200,11	-256,21	614.943,90	D
0702011519	Medicina penitenziaria	0,00		1.323.550,24	-10.950,00	1.312.600,24	D
0702011601	Altri servizi sanitari e sociosanitari a rilevanza sanitaria da pubblico - Aziende sanitarie pubbliche della Regione	0,00		51.356,03	0,00	51.356,03	D
0702011602	Altri servizi sanitari e sociosanitari a rilevanza sanitaria da pubblico - Altri soggetti pubblici della Regione	0,00		3.968.605,28	-20.302,00	3.948.303,28	D
0702011603	Altri servizi sanitari e sociosanitari a rilevanza sanitaria da pubblico (Extraregione)	0,00		227.281,09	0,00	227.281,09	D
0702011604	Altri servizi sanitari da privato	0,00		2.050.132,71	-236.454,41	1.813.678,30	D
0702011605	Costi per servizi sanitari - Mobilità internazionale passiva	0,00		547.550,76	0,00	547.550,76	D
0702020101	Lavanderia	0,00		2.759.022,74	0,00	2.759.022,74	D
0702020102	Pulizia	0,00		7.955.562,17	-73.855,79	7.881.706,38	D
0702020104	Riscaldamento	0,00		22.698.441,14	-5.882.226,61	16.816.214,53	D
0702020105	Servizi di assistenza informatica	0,00		1.667.159,33	-995,49	1.666.163,84	D
0702020106	Servizi trasporti (non sanitari)	0,00		15.413,29	0,00	15.413,29	D
0702020108	Smaltimento rifiuti sanitari speciali	0,00		1.990.568,48	-179,35	1.990.389,13	D
0702020109	Utenze telefoniche	0,00		1.017.132,37	-55.980,08	961.152,29	D
0702020110	Utenze elettricità	0,00		15.060.646,81	-6.008,61	15.054.638,20	D
0702020111	Altre utenze	0,00		680.687,63	-55.055,00	625.632,63	D
0702020112	Premi di assicurazione - R.C. Professionale	0,00		5.814.000,00	0,00	5.814.000,00	D
0702020114	Premi di assicurazione RC automezzi	0,00		70.206,00	0,00	70.206,00	D
0702020115	Premi di assicurazione altri premi di assicurazione	0,00		535.163,78	0,00	535.163,78	D
0702020118	Servizio di vigilanza e sicurezza	0,00		3.589.542,65	-9.479,40	3.580.063,25	D
0702020119	Altri servizi appaltati	0,00		13.860.682,70	-2.415.092,21	11.445.590,49	D
0702020120	Spese di rappresentanza	0,00		140,00	0,00	140,00	D

CONTO	DESCRIZIONE	APERTURA SP	SEZIONE APERTURA SP	MOV DARE	MOV AVERE	SALDO FIN	SEZIONE SALDO FIN
0702020121	Spese postali	0,00		155.504,39	-49.305,45	106.198,94	D
0702020122	Quote per spese condominiali	0,00		7.006,80	0,00	7.006,80	D
0702020123	Spese legali	0,00		63.310,70	-995,92	62.314,78	D
0702020124	Bolli e marchi	0,00		5.540,31	0,00	5.540,31	D
0702020125	Abbonamenti, riviste e libri	0,00		62.274,18	0,00	62.274,18	D
0702020126	Spese per liti, arbitraggi e risarcimenti	0,00		61.306,51	-1.445,70	59.860,81	D
0702020127	Altri servizi non sanitari da privato	0,00		141.055,37	-2.196,00	138.859,37	D
0702020128	Rimborsi spese personale del ruolo sanitario dirigenza medica	0,00		29.869,87	0,00	29.869,87	D
0702020129	Rimborsi spese personale del ruolo sanitario dirigenza non medica	0,00		3.035,60	0,00	3.035,60	D
0702020130	Rimborsi spese personale del ruolo sanitario comparto	0,00		41.298,50	0,00	41.298,50	D
0702020134	Rimborsi spese personale del ruolo tecnico comparto	0,00		9.131,64	0,00	9.131,64	D
0702020135	Rimborsi spese personale del ruolo amministrativo dirigenza	0,00		189,95	0,00	189,95	D
0702020136	Rimborsi spese personale del ruolo amministrativo comparto	0,00		1.374,23	0,00	1.374,23	D
0702020137	Mensa degenti	0,00		4.210.404,48	-129.699,94	4.080.704,54	D
0702020138	Mensa dipendenti	0,00		617.380,01	-16.005,37	601.374,64	D
0702020203	Consulenze amministrative e fiscali	0,00		253.884,93	0,00	253.884,93	D
0702020206	Altre consulenze non sanitarie	0,00		25.148,16	-19,61	25.128,55	D
0702020214	Collaborazioni coordinate e continuative non sanitarie da privato - ruolo tecnico	0,00		787.781,25	-548,14	787.233,11	D
0702020215	Collaborazioni coordinate e continuative non sanitarie da privato - ruolo amministrativo	0,00		70.409,60	-7.585,73	62.823,87	D
0702020218	Lavoro interinale - area non sanitaria	0,00		1.960.062,08	-271.983,39	1.688.078,69	D
0702020223	Personale religioso adibito a mansioni non sanitarie	0,00		195.865,08	-32,82	195.832,26	D
0702020224	Competenze procuratori CPT aziendali	0,00		1.047.004,22	-56.379,09	990.625,13	D
0702020302	Formazione (esternalizzata e non) da privato	0,00		293.516,47	-11.712,00	281.804,47	D
0703010101	Manutenzione e riparazione ai fabbricati e loro pertinenze immobili istituzionali o indisponibili	0,00		1.948.988,30	-31.710,66	1.917.277,64	D
0703020101	Manutenzione e riparazione agli impianti e macchinari	0,00		7.488.276,35	-5.432.242,26	2.056.034,09	D
0703030101	Manutenzione e riparazione alle attrezzature sanitarie e scientifiche	0,00		7.487.308,61	-9.566,02	7.477.742,59	D
0703040101	Manutenzione e riparazione ai mobili e arredi	0,00		342,21	0,00	342,21	D
0703050101	Manutenzione e riparazione agli automezzi	0,00		104.884,69	-15,78	104.868,91	D
0703060101	Altre manutenzioni e riparazioni	0,00		15.993.698,23	-10.425.667,33	5.568.030,90	D
0704010101	Fitti passivi	0,00		217.604,38	0,00	217.604,38	D
0704020102	Canoni di noleggio - area sanitaria - attrezzature sanitarie	0,00		3.912.271,22	-35.725,80	3.876.545,42	D
0704020103	Altri canoni di noleggio area sanitaria	0,00		578.810,70	-12.647,26	566.163,44	D
0704020201	Canoni di noleggio - area non sanitaria - automezzi non sanitari	0,00		468.538,08	-163.735,20	304.802,88	D
0704020203	Altri canoni di noleggio area non sanitaria	0,00		415.770,28	-40.312,70	375.457,58	D
0705010101	Costo del personale dirigente medico - tempo indeterminato - Competenze fisse	0,00		68.591.640,86	-1.485.468,91	67.106.171,95	D
0705010102	Costo del personale dirigente medico - tempo indeterminato - Indennità variabili	0,00		2.969.735,15	-2.028,42	2.967.706,73	D
0705010103	Costo del personale dirigente medico - tempo indeterminato - Premi e Incentivazioni	0,00		617.427,62	0,00	617.427,62	D
0705010104	Costo del personale dirigente medico - tempo indeterminato - Straordinario	0,00		878.090,31	-176,89	877.913,42	D
0705010105	Costo del personale dirigente medico - tempo indeterminato - Oneri Sociali	0,00		20.618.164,78	-12.404,19	20.605.760,59	D
0705010106	Costo del personale dirigente medico - tempo indeterminato - Accantonamento TFR	0,00		8.780,55	0,00	8.780,55	D
0705010107	Costo del personale dirigente medico - tempo indeterminato - Altri costi del personale	0,00		87.704,24	0,00	87.704,24	D
0705010108	Costo del personale dirigente medico (non art. 15-septies D.Lgs. 502/92)- tempo determinato - Competenze fisse	0,00		4.897.556,74	-98.643,22	4.798.913,52	D
0705010109	Costo del personale dirigente medico (non art. 15-septies D.Lgs. 502/92)- tempo determinato - Indennità variabili	0,00		225.609,49	-2.081,27	223.528,22	D
0705010110	Costo del personale dirigente medico (non art. 15-septies D.Lgs. 502/92)- tempo determinato - Premi e Incentivazioni	0,00		939,59	0,00	939,59	D
0705010111	Costo del personale dirigente medico (non art. 15-septies D.Lgs. 502/92)- tempo determinato - Straordinario	0,00		49.631,20	-224,05	49.407,15	D
0705010112	Costo del personale dirigente medico (non art. 15-septies D.Lgs. 502/92)- tempo determinato - Oneri Sociali	0,00		1.613.758,26	-62,06	1.613.696,20	D
0705010116	Costo del personale dirigente medico art. 15-septies D.Lgs. 502/92- tempo determinato - Competenze fisse	0,00		199.034,00	-3.777,89	195.256,11	D

CONTO	DESCRIZIONE	APERTURA SP	SEZIONE APERTURA SP	MOV DARE	MOV AVERE	SALDO FIN	SEZIONE SALDO FIN
0705010120	Costo del personale dirigente medico art. 15-septies D.Lgs. 502/92- tempo determinato - Oneri Sociali	0,00		58.459,92	-0,07	58.459,85	D
0705010201	Costo del personale dirigente non medico - tempo indeterminato - Competenze fisse	0,00		4.667.384,28	-80.106,77	4.587.277,51	D
0705010202	Costo del personale dirigente non medico - tempo indeterminato - Indennità variabili	0,00		63.173,47	-20,66	63.152,81	D
0705010203	Costo del personale dirigente non medico - tempo indeterminato - Premi e Incentivazioni	0,00		75.965,28	0,00	75.965,28	D
0705010204	Costo del personale dirigente non medico - tempo indeterminato - Straordinario	0,00		18.606,80	0,00	18.606,80	D
0705010205	Costo del personale dirigente non medico - tempo indeterminato - Oneri Sociali	0,00		1.380.152,68	-1.592,51	1.378.560,17	D
0705010208	Costo del personale dirigente non medico (non art. 15-septies D.Lgs. 502/92)- tempo determinato - Competenze fisse	0,00		341.171,31	-8.745,20	332.426,11	D
0705010209	Costo del personale dirigente non medico (non art. 15-septies D.Lgs. 502/92)- tempo determinato - Indennità variabili	0,00		765,15	0,00	765,15	D
0705010211	Costo del personale dirigente non medico (non art. 15-septies D.Lgs. 502/92)- tempo determinato - Straordinario	0,00		200,10	0,00	200,10	D
0705010212	Costo del personale dirigente non medico (non art. 15-septies D.Lgs. 502/92)- tempo determinato - Oneri Sociali	0,00		111.761,56	-569,29	111.192,27	D
0705010216	Costo del personale dirigente non medico art. 15-septies D.Lgs. 502/92- tempo determinato - Competenze fisse	0,00		60.692,68	-2.564,12	58.128,56	D
0705010220	Costo del personale dirigente non medico art. 15-septies D.Lgs. 502/92- tempo determinato - Oneri Sociali	0,00		18.190,46	-477,44	17.713,02	D
0705020101	Costo del personale comparto ruolo sanitario - tempo indeterminato - Competenze fisse	0,00		69.390.030,86	-1.318.335,80	68.071.695,06	D
0705020102	Costo del personale comparto ruolo sanitario - tempo indeterminato - Indennità variabili	0,00		4.354.918,23	-5.712,18	4.349.206,05	D
0705020103	Costo del personale comparto ruolo sanitario - tempo indeterminato - Premi e Incentivazioni	0,00		1.147.017,31	0,00	1.147.017,31	D
0705020104	Costo del personale comparto ruolo sanitario - tempo indeterminato - Straordinario	0,00		1.923.731,71	-4.204,13	1.919.527,58	D
0705020105	Costo del personale comparto ruolo sanitario - tempo indeterminato - Oneri Sociali	0,00		22.140.332,67	-126.228,25	22.014.104,42	D
0705020201	Costo del personale comparto ruolo sanitario - tempo determinato - Competenze fisse	0,00		6.713.151,17	-160.648,25	6.552.502,92	D
0705020202	Costo del personale comparto ruolo sanitario - tempo determinato - Indennità variabili	0,00		613.881,09	-674,58	613.206,51	D
0705020204	Costo del personale comparto ruolo sanitario - tempo determinato - Straordinario	0,00		149.891,75	-6,15	149.885,60	D
0705020205	Costo del personale comparto ruolo sanitario - tempo determinato - Oneri Sociali	0,00		2.375.792,18	-6.738,36	2.369.053,82	D
0705020301	Costo del personale comparto ruolo sanitario - altro	0,00		42.451,27	0,00	42.451,27	D
0706010101	Costo del personale dirigente ruolo professionale - tempo indeterminato - Competenze fisse	0,00		302.475,69	-5.867,27	296.608,42	D
0706010103	Costo del personale dirigente ruolo professionale - tempo indeterminato - Premi e Incentivazioni	0,00		33.122,54	0,00	33.122,54	D
0706010104	Costo del personale dirigente ruolo professionale - tempo indeterminato - Straordinario	0,00		22.372,58	0,00	22.372,58	D
0706010105	Costo del personale dirigente ruolo professionale - tempo indeterminato - Oneri Sociali	0,00		104.397,28	-0,02	104.397,26	D
0706010201	Costo del personale dirigente ruolo professionale (non art. 15-septies D.Lgs. 502/92)- tempo determinato - Competenze fisse	0,00		14.785,98	-2,06	14.783,92	D
0706010205	Costo del personale dirigente ruolo professionale (non art. 15-septies D.Lgs. 502/92)- tempo determinato - Oneri Sociali	0,00		350,67	0,00	350,67	D
0706010208	Costo del personale dirigente ruolo professionale art. 15-septies D.Lgs. 502/92- tempo determinato - Competenze fisse	0,00		49.437,09	-885,02	48.552,07	D
0706010212	Costo del personale dirigente ruolo professionale art. 15-septies D.Lgs. 502/92- tempo determinato - Oneri Sociali	0,00		26.987,45	0,00	26.987,45	D
0707010101	Costo del personale dirigente ruolo tecnico - tempo indeterminato - Competenze fisse	0,00		92.415,94	-4.300,71	88.115,23	D
0707010103	Costo del personale dirigente ruolo tecnico - tempo indeterminato - Premi e Incentivazioni	0,00		4.192,63	0,00	4.192,63	D
0707010105	Costo del personale dirigente ruolo tecnico - tempo indeterminato - Oneri Sociali	0,00		256.618,63	0,00	256.618,63	D

CONTO	DESCRIZIONE	APERTURA SP	SEZIONE APERTURA SP	MOV DARE	MOV AVERE	SALDO FIN	SEZIONE SALDO FIN
0707010201	Costo del personale dirigente ruolo tecnico (non art. 15-septies D.Lgs. 502/92)- tempo determinato - Competenze fisse	0,00		32.435,87	-652,86	31.783,01	D
0707010205	Costo del personale dirigente ruolo tecnico (non art. 15-septies D.Lgs. 502/92)- tempo determinato - Oneri Sociali	0,00		9.823,22	0,00	9.823,22	D
0707010208	Costo del personale dirigente ruolo tecnico art. 15-septies D.Lgs. 502/92- tempo determinato - Competenze fisse	0,00		51.221,79	-4,98	51.216,81	D
0707010212	Costo del personale dirigente ruolo tecnico art. 15-septies D.Lgs. 502/92- tempo determinato - Oneri Sociali	0,00		1.825,76	0,00	1.825,76	D
0707020101	Costo del personale comparto ruolo tecnico - tempo indeterminato - Competenze fisse	0,00		12.144.679,92	-348.361,94	11.796.317,98	D
0707020102	Costo del personale comparto ruolo tecnico - tempo indeterminato - Indennità variabili	0,00		591.543,59	-1.968,44	589.575,15	D
0707020103	Costo del personale comparto ruolo tecnico - tempo indeterminato - Premi e Incentivazioni	0,00		438.662,39	0,00	438.662,39	D
0707020104	Costo del personale comparto ruolo tecnico - tempo indeterminato - Straordinario	0,00		239.344,80	-1.413,44	237.931,36	D
0707020105	Costo del personale comparto ruolo tecnico - tempo indeterminato - Oneri Sociali	0,00		3.545.635,19	-20.294,07	3.525.341,12	D
0707020201	Costo del personale comparto ruolo tecnico - tempo determinato - Competenze fisse	0,00		7.013.089,45	-178.356,94	6.834.732,51	D
0707020202	Costo del personale comparto ruolo tecnico - tempo determinato - Indennità variabili	0,00		644.170,66	-1.735,66	642.435,00	D
0707020204	Costo del personale comparto ruolo tecnico - tempo determinato - Straordinario	0,00		68.508,99	-42,32	68.466,67	D
0707020205	Costo del personale comparto ruolo tecnico - tempo determinato - Oneri Sociali	0,00		2.297.255,76	-10.942,41	2.286.313,35	D
0708010101	Costo del personale dirigente ruolo amministrativo - tempo indeterminato - Competenze fisse	0,00		930.831,05	-3.523,03	927.308,02	D
0708010103	Costo del personale dirigente ruolo amministrativo - tempo indeterminato - Premi e Incentivazioni	0,00		15.852,60	0,00	15.852,60	D
0708010105	Costo del personale dirigente ruolo amministrativo - tempo indeterminato - Oneri Sociali	0,00		251.349,34	-0,09	251.349,25	D
0708010201	Costo del personale dirigente ruolo amministrativo (non art. 15-septies D.Lgs. 502/92)- tempo determinato - Competenze fisse	0,00		34.692,45	-972,28	33.720,17	D
0708010205	Costo del personale dirigente ruolo amministrativo (non art. 15-septies D.Lgs. 502/92)- tempo determinato - Oneri Sociali	0,00		11.291,36	0,00	11.291,36	D
0708020101	Costo del personale comparto ruolo amministrativo - tempo indeterminato - Competenze fisse	0,00		8.973.945,73	-361.118,37	8.612.827,36	D
0708020102	Costo del personale comparto ruolo amministrativo - tempo indeterminato - Indennità variabili	0,00		3.269,43	-82,63	3.186,80	D
0708020103	Costo del personale comparto ruolo amministrativo - tempo indeterminato - Premi e Incentivazioni	0,00		264.997,96	0,00	264.997,96	D
0708020104	Costo del personale comparto ruolo amministrativo - tempo indeterminato - Straordinario	0,00		74.014,84	-434,30	73.580,54	D
0708020105	Costo del personale comparto ruolo amministrativo - tempo indeterminato - Oneri Sociali	0,00		2.548.593,34	-14.325,38	2.534.267,96	D
0708020201	Costo del personale comparto ruolo amministrativo - tempo determinato - Competenze fisse	0,00		25.595,63	-505,30	25.090,33	D
0708020205	Costo del personale comparto ruolo amministrativo - tempo determinato - Oneri Sociali	0,00		7.446,01	0,00	7.446,01	D
0708020301	Costo del personale comparto ruolo amministrativo - altro	0,00		3.013,20	0,00	3.013,20	D
0709010101	Imposta di registro	0,00		49.120,64	0,00	49.120,64	D
0709010102	Imposta di bollo	0,00		10.648,00	-10.648,00	0,00	
0709010104	Imposte comunali	0,00		933.350,95	0,00	933.350,95	D
0709010105	Tasse di circolazione automezzi	0,00		21.313,63	0,00	21.313,63	D
0709010106	Altre imposte, tasse e tributi (escluse IRAP e IRES)	0,00		3.661,40	0,00	3.661,40	D
0709030101	Indennità, rimborso spese e oneri sociali per il Direttore Generale	0,00		194.392,32	-7,74	194.384,58	D
0709030102	Indennità, rimborso spese e oneri sociali per il Direttore Amministrativo	0,00		147.137,45	-5,23	147.132,22	D
0709030103	Indennità, rimborso spese e oneri sociali per il Direttore Sanitario	0,00		131.303,80	-5,03	131.298,77	D
0709030104	Indennità, rimborso spese e oneri sociali per i membri del Collegio sindacale	0,00		52.578,87	0,00	52.578,87	D
0709030105	Indennità, rimborso spese e oneri sociali per i membri delle Commissioni varie	0,00		158.144,24	0,00	158.144,24	D
0709030201	Oneri diversi da decreti ingiuntivi, liti, arbitraggi e risarcimenti	0,00		20.739,46	0,00	20.739,46	D
0709030202	Oneri diversi derivanti da transazioni	0,00		1.300,40	0,00	1.300,40	D
0709030203	Altri oneri diversi di gestione	0,00		277.311,51	-23.148,90	254.162,61	D

CONTO	DESCRIZIONE	APERTURA SP	SEZIONE APERTURA SP	MOV DARE	MOV AVERE	SALDO FIN	SEZIONE SALDO FIN
0710010105	Ammortamento delle altre immobilizzazioni immateriali	0,00		213.197,56	0,00	213.197,56	D
0711020101	Ammortamento fabbricati strumentali (indisponibili)	0,00		8.691.992,09	0,00	8.691.992,09	D
0712010101	Ammortamento impianti e macchinari	0,00		1.505.339,26	0,00	1.505.339,26	D
0712010102	Ammortamento attrezzature sanitarie e scientifiche	0,00		4.385.146,28	0,00	4.385.146,28	D
0712010103	Ammortamento mobili e arredi	0,00		138.834,40	0,00	138.834,40	D
0712010104	Ammortamento automezzi	0,00		385.822,10	0,00	385.822,10	D
0712010105	Ammortamento altri beni materiali	0,00		416.251,01	0,00	416.251,01	D
0714010101	Rimanenze iniziali medicinali con AIC	0,00		5.019.054,24	0,00	5.019.054,24	D
0714010102	Rimanenze iniziali soluzioni infusionali con AIC	0,00		202.286,26	0,00	202.286,26	D
0714010103	Rimanenze iniziali ossigeno con AIC	0,00		21.115,69	0,00	21.115,69	D
0714010105	Rimanenze iniziali emoderivati con AIC	0,00		281.864,49	0,00	281.864,49	D
0714010106	Rimanenze iniziali medicinali senza AIC	0,00		65.040,46	0,00	65.040,46	D
0714010107	Rimanenze iniziali emoderivati di produzione regionale	0,00		65.594,29	0,00	65.594,29	D
0714010109	Rimanenze iniziali strumentazione per bioimmagini e radioterapia	0,00		4.598,18	0,00	4.598,18	D
0714010110	Rimanenze iniziali materiale per sterilizzazione	0,00		22.862,24	0,00	22.862,24	D
0714010111	Rimanenze iniziali dispositivi per chirurgia mini-invasiva ed elettrochirurgia	0,00		121.734,55	0,00	121.734,55	D
0714010112	Rimanenze iniziali protesi ortopediche e mezzi per osteosintesi e sintesi tendineo-legamentosa	0,00		392.270,16	0,00	392.270,16	D
0714010113	Rimanenze iniziali protesi oculistiche	0,00		91.239,70	0,00	91.239,70	D
0714010114	Rimanenze iniziali protesi vascolari e cardiache	0,00		30.876,97	0,00	30.876,97	D
0714010115	Rimanenze iniziali altri dispositivi protesici impiantabili e prodotti per osteosintesi	0,00		122.844,69	0,00	122.844,69	D
0714010116	Rimanenze iniziali supporti e ausili tecnici per persone disabili	0,00		66.179,81	0,00	66.179,81	D
0714010117	Rimanenze iniziali dispositivi per emotrasfusione ed ematologia	0,00		51.998,07	0,00	51.998,07	D
0714010119	Rimanenze iniziali dispositivi per dialisi	0,00		187.276,99	0,00	187.276,99	D
0714010120	Rimanenze iniziali strumentazione per radiologia diagnostica ed interventistica	0,00		59.816,67	0,00	59.816,67	D
0714010121	Rimanenze iniziali strumentario chirurgico pluriuso o riutilizzabile	0,00		68.679,84	0,00	68.679,84	D
0714010122	Rimanenze iniziali dispositivi medico-diagnostici in vitro (D.Lgs. 332/2000)	0,00		1.359.847,55	0,00	1.359.847,55	D
0714010123	Rimanenze iniziali dispositivi protesici impiantabili - vari	0,00		32.739,57	0,00	32.739,57	D
0714010124	Rimanenze iniziali dispositivi per sistema artero-venoso	0,00		168.458,04	0,00	168.458,04	D
0714010125	Rimanenze iniziali guide per apparato cardiocircolatorio	0,00		27.662,85	0,00	27.662,85	D
0714010126	Rimanenze iniziali prodotti dietetici	0,00		162.965,10	0,00	162.965,10	D
0714010127	Rimanenze iniziali alimenti per nutrizione artificiale senza AIC	0,00		333,41	0,00	333,41	D
0714010128	Rimanenze iniziali sieri	0,00		13.827,08	0,00	13.827,08	D
0714010129	Rimanenze iniziali vaccini obbligatori	0,00		483.610,67	0,00	483.610,67	D
0714010130	Rimanenze iniziali altri vaccini	0,00		178.333,99	0,00	178.333,99	D
0714010132	Rimanenze iniziali prodotti chimici	0,00		11.896,00	0,00	11.896,00	D
0714010133	Rimanenze iniziali medicinali ad uso veterinario	0,00		2.714,05	0,00	2.714,05	D
0714010135	Rimanenze iniziali altri materiali e beni sanitari per uso veterinario	0,00		14,64	0,00	14,64	D
0714010136	Rimanenze iniziali vetrerie e materiale plastico per laboratorio	0,00		50.547,01	0,00	50.547,01	D
0714010137	Rimanenze iniziali materiali di consumo non specifici per strumentazione diagnostica	0,00		168.525,84	0,00	168.525,84	D
0714010138	Rimanenze iniziali altri beni e prodotti sanitari	0,00		432.353,54	0,00	432.353,54	D
0714010139	Rimanenze iniziali dispositivi da somministrazione, prelievo e raccolta	0,00		500.215,53	0,00	500.215,53	D
0714010140	Rimanenze iniziali dispositivi impiantabili attivi	0,00		269.516,00	0,00	269.516,00	D
0714010141	Rimanenze iniziali altri dispositivi per apparato cardiocircolatorio	0,00		231.880,56	0,00	231.880,56	D
0714010142	Rimanenze iniziali disinfettanti, antisettici e proteolitici (D.Lgs. 46/97)	0,00		46.820,46	0,00	46.820,46	D
0714010143	Rimanenze iniziali dispositivi per apparato gastrointestinale	0,00		69.126,85	0,00	69.126,85	D
0714010144	Rimanenze iniziali dispositivi da sutura	0,00		191.898,54	0,00	191.898,54	D
0714010145	Rimanenze iniziali dispositivi per sistema nervoso e midollare	0,00		1.596,37	0,00	1.596,37	D
0714010146	Rimanenze iniziali dispositivi per odontoiatria, oftalmologia e otorinolaringoiatria	0,00		147.497,15	0,00	147.497,15	D
0714010147	Rimanenze iniziali dispositivi per apparato respiratorio e anestesia	0,00		273.800,40	0,00	273.800,40	D
0714010148	Rimanenze iniziali dispositivi di protezione e ausili per incontinenza (D.Lgs. 46/97)	0,00		725.995,76	0,00	725.995,76	D
0714010149	Rimanenze iniziali dispositivi per apparato urogenitale	0,00		64.066,59	0,00	64.066,59	D
0714010150	Rimanenze iniziali dispositivi vari	0,00		297.742,51	0,00	297.742,51	D

CONTO	DESCRIZIONE	APERTURA SP	SEZIONE APERTURA SP	MOV DARE	MOV AVERE	SALDO FIN	SEZIONE SALDO FIN
0714010151	Rimanenze iniziali dispositivi per medicazioni generali e specialistiche	0,00		382.785,36	0,00	382.785,36	D
0714010152	Rimanenze iniziali Farmaci innovativi	0,00		299.419,17	0,00	299.419,17	D
0714020102	Rimanenze iniziali materiali di guardaroba, di pulizia e di convivenza in genere	0,00		33.013,35	0,00	33.013,35	D
0714020104	Rimanenze iniziali supporti informatici	0,00		9.067,12	0,00	9.067,12	D
0714020105	Rimanenze iniziali cancelleria e stampanti	0,00		264.514,47	0,00	264.514,47	D
0714020108	Rimanenze iniziali materiali per la manutenzione di attrezzature tecnico scientifiche sanitarie	0,00		152,50	0,00	152,50	D
0714020110	Rimanenze iniziali di materiale per la manutenzione di altro	0,00		382,68	0,00	382,68	D
0714020111	Rimanenze iniziali altri beni e prodotti non sanitari	0,00		195.356,47	0,00	195.356,47	D
0715010101	Accantonamenti per cause civili ed oneri processuali	0,00		369.054,00	0,00	369.054,00	D
0715010102	Accantonamenti per contenzioso personale dipendente	0,00		1.430.199,00	0,00	1.430.199,00	D
0715010103	Accantonamenti per rischi connessi all'acquisto di prestazioni sanitarie da privato al fondo debiti in contestazione	0,00		294.257,31	0,00	294.257,31	D
0715010104	Accantonamenti per copertura diretta dei rischi (autoassicurazione)	0,00		1.292.982,00	0,00	1.292.982,00	D
0715010106	Altri accantonamenti per rischi al fondo svalutazione magazzino beni non sanitari	0,00		370.649,00	0,00	370.649,00	D
0715010107	Accantonamenti per franchigia assicurativa	0,00		2.284.792,00	0,00	2.284.792,00	D
0715010108	Altri accantonamenti per interessi di mora	0,00		549.407,10	0,00	549.407,10	D
0715020101	Accantonamenti per premio di operosità (SUMAI)	0,00		255.000,00	0,00	255.000,00	D
0715030120	Accantonamenti per quote inutilizzate contributi da Regione per quota esenzione della percentuale di sconto per le farmacie con fatturato < 150.000 €	0,00		57.400,63	0,00	57.400,63	D
0715030127	Accantonamenti per quote inutilizzate Potenziamento Assistenza territoriale comma 274 L234/21	0,00		678.257,13	0,00	678.257,13	D
0715030128	Accantonamenti per quote inutilizzate Sicurezza negli ambienti e nei luoghi di lavoro DL73/2021 art. 50	0,00		63.884,39	0,00	63.884,39	D
0715030201	Accantonamenti per quote inutilizzate contributi da soggetti pubblici (extra fondo) vincolati	0,00		1.305.888,72	0,00	1.305.888,72	D
0715040201	Accantonamenti rinnovi convenzioni MMG/PLS/MCA	0,00		1.969.389,78	0,00	1.969.389,78	D
0715040301	Accantonamenti rinnovi convenzioni medici Sumai	0,00		217.931,86	0,00	217.931,86	D
0715040401	Accantonamenti rinnovi contrattuali: dirigenza medica	0,00		3.206.933,80	0,00	3.206.933,80	D
0715040501	Accantonamenti rinnovi contrattuali: dirigenza non medica ruolo sanitario	0,00		224.991,97	0,00	224.991,97	D
0715040502	Accantonamenti rinnovi contrattuali: dirigenza non medica ruolo professionale	0,00		59.606,89	0,00	59.606,89	D
0715040601	Accantonamenti rinnovi contrattuali: comparto ruolo sanitario	0,00		1.076.608,41	0,00	1.076.608,41	D
0716010101	Rettifica contributi in c/esercizio per destinazione ad investimenti - da Regione per quota F.S. regionale	0,00		6.014.145,82	0,00	6.014.145,82	D
0801030101	Interessi moratori	0,00		220.551,97	-11.411,84	209.140,13	D
0802010101	Altri oneri finanziari	0,00		11.874,20	0,00	11.874,20	D
1001020301	Sopravvenienze passive v/Aziende sanitarie pubbliche relative alla mobilità intraregionale	0,00		5.276.251,22	0,00	5.276.251,22	D
1001020302	Altre sopravvenienze passive v/Aziende sanitarie pubbliche della Regione	0,00		256.466,42	0,00	256.466,42	D
1001020306	Sopravvenienze passive v/terzi relative al personale - comparto	0,00		314.703,15	0,00	314.703,15	D
1001020309	Sopravvenienze passive v/terzi relative all'acquisto prestazioni sanitarie da operatori accreditati	0,00		937.032,12	0,00	937.032,12	D
1001020310	Sopravvenienze passive v/terzi relative all'acquisto di beni e servizi	0,00		4.502.012,16	0,00	4.502.012,16	D
1001020312	Altre sopravvenienze passive v/terzi	0,00		264.464,40	0,00	264.464,40	D
1001020313	Insussistenze passive per quote F.S. vincolato	0,00		54.265,25	0,00	54.265,25	D
1001020406	Insussistenze passive v/terzi relative all'acquisto prestazioni sanitarie da operatori accreditati	0,00		1.500,18	0,00	1.500,18	D
1001020407	Insussistenze passive v/terzi relative all'acquisto di beni e servizi	0,00		108.712,13	0,00	108.712,13	D
1001020408	Altre insussistenze passive v/terzi	0,00		279.261,09	-254.424,15	24.836,94	D
1101010101	IRAP relativa al personale dipendente del ruolo sanitario	0,00		14.976.872,76	-920.205,59	14.056.667,17	D
1101010102	IRAP relativa al personale dipendente del ruolo professionale	0,00		33.760,76	0,00	33.760,76	D
1101010103	IRAP relativa al personale dipendente del ruolo tecnico	0,00		1.895.105,34	-299.875,53	1.595.229,81	D
1101010104	IRAP relativa al personale dipendente del ruolo amministrativo	0,00		904.106,43	-255.989,65	648.116,78	D
1101020101	IRAP relativa a collaboratori e personale assimilato a lavoro dipendente	0,00		382.555,22	-362,74	382.192,48	D
1101020102	IRAP relativa ai medici di guardia medica	0,00		221.531,34	0,00	221.531,34	D
1101020103	IRAP relativa ai medici 118	0,00		187.558,07	0,00	187.558,07	D

CONTO	DESCRIZIONE	APERTURA SP	SEZIONE APERTURA SP	MOV DARE	MOV AVERE	SALDO FIN	SEZIONE SALDO FIN
1101020104	IRAP relativa ad altro (medicina dei servizi, psicologi, etc.)	0,00		321.294,78	0,00	321.294,78	D
1101030101	IRAP relativa ad attività intramoenia	0,00		469.535,08	-85.923,99	383.611,09	D
1102010101	IRES su attività istituzionale	0,00		441.475,89	0,00	441.475,89	D

REGIONE ABRUZZO

AZIENDA SANITARIA LOCALE 02

LANCIANO VASTO CHIETI



RICONCILIAZIONE VOCI RICLASSIFICA

CON PIANO DEI CONTI ANNO 2022

Etichette di riga	SERIE	GRUP	MASTR	CONTO	SOTTOC	VI livello	DESCRIZIONE	Somma di Saldo 2022			
A.A.I.1	01	01	01	01	01	(vuoto)	Costi di impianto e di ampliamento	0			
	02	02	01	01	01	(vuoto)	F.do Amm.to costi di impianto e di ampliamento	0			
			03	01	01	(vuoto)	F.do Svalut. Costi di impianto e di ampliamento	0			
A.A.I.1 Totale								0			
A.A.I.2	01	01	01	02	01	(vuoto)	Costi di ricerca e sviluppo	0			
	02	02	01	02	01	(vuoto)	F.do Amm.to costi di ricerca e sviluppo	0			
			03	01	02	(vuoto)	F.do Svalut. Costi di ricerca e sviluppo	0			
A.A.I.2 Totale								0			
A.A.I.3	01	01	01	03	01	(vuoto)	Diritti di brevetto e diritti di utilizzazione delle opere d'ingegno - derivanti dall'attività di ricerca	0			
				04	01	(vuoto)	Diritti di brevetto e diritti di utilizzazione delle opere d'ingegno - altri	102664,6			
	02	02	01	03	01	(vuoto)	F.do Amm.to diritti di brevetto e diritti di utilizzazione delle opere d'ingegno - derivanti dall'attività di ricerca	0			
				04	01	(vuoto)	F.do Amm.to diritti di brevetto e diritti di utilizzazione delle opere d'ingegno - altri	-102664,6			
				03	01	(vuoto)	F.do Svalut. Diritti di brevetto e diritti di utilizzazione delle opere d'ingegno	0			
A.A.I.3 Totale								0			
A.A.I.4	01	01	01	05	01	(vuoto)	Immobilizzazioni immateriali in corso	0			
					02	(vuoto)	Acconti su future acquisizioni immobilizzazioni immateriali	0			
A.A.I.4 Totale								0			
A.A.I.5	01	01	01	06	01	(vuoto)	Concessioni pluriennali	0			
					02	(vuoto)	Licenze d'uso software	1145462,86			
					03	(vuoto)	Marchi e diritti simili	0			
					07	01	(vuoto)	Migliorie su beni di terzi	0		
					08	01	(vuoto)	Pubblicità	0		
					09	01	(vuoto)	Altre immobilizzazioni immateriali	0		
	02	02	01	10	01	(vuoto)	F.do Amm.to altre immobilizzazioni immateriali	0			
					05	01	(vuoto)	F.do Amm.to concessioni pluriennali	0		
					06	01	(vuoto)	F.do Amm.to licenze d'uso software	-805959,44		
					07	01	(vuoto)	F.do amm.to marchi e diritti simili	0		
					08	01	(vuoto)	F.do Amm.to migliorie su beni di terzi	0		
					09	01	(vuoto)	F.do Amm.to pubblicità	0		
					03	01	(vuoto)	F.do Svalut. Concessioni pluriennali	0		
					05	(vuoto)	F.do Svalut. Licenze d'uso software	0			
					06	(vuoto)	F.do Svalut. Marchi	0			
					07	(vuoto)	F.do Svalut. Altre immobilizzazioni immateriali	0			
A.A.I.5 Totale								339503,42			
A.A.II.1	02	02	03	02	01	(vuoto)	F.do Svalut. Terreni	0			
A.A.II.1 Totale								0			
A.A.II.1.a	01	01	02	01	01	(vuoto)	Terreni disponibili	0			
A.A.II.1.a Totale								0			
A.A.II.1.b	01	01	02	01	02	(vuoto)	Terreni indisponibili	2263880,09			
A.A.II.1.b Totale								2263880,09			
A.A.II.2.a	01	01	02	02	01	(vuoto)	Fabbricati non strumentali (disponibili)	0			
					02	(vuoto)	Costruzioni leggere	0			
					03	(vuoto)	Manutenzioni e riparazioni straordinarie capitalizzabili fabbricati disponibili	0			
	02	02	02	01	01	(vuoto)	F.do Amm.to Fabbricati non strumentali (disponibili)	0			
					02	01	(vuoto)	F.do Amm.to costruzioni leggere	0		
					03	02	(vuoto)	F.do Svalut. Fabbricati non strumentali (disponibili)	0		
A.A.II.2.a Totale								0			
A.A.II.2.b	01	01	02	03	01	(vuoto)	Fabbricati strumentali (indisponibili)	263949121,9			
					02	(vuoto)	Manutenzioni e riparazioni straordinarie capitalizzabili fabbricati indisponibili	26219052,44			
	02	02	02	03	01	(vuoto)	F.do Amm.to Fabbricati strumentali (indisponibili)	-171671623			
					03	02	(vuoto)	F.do Svalut. Fabbricati strumentali (indisponibili)	0		
A.A.II.2.b Totale								118496551,3			
A.A.II.3	01	01	02	04	01	01	Impianti sanitari	0			
						02	Costi capitalizzati manutenzione straordinaria impianti e macchinari	965743,07			
						02	(vuoto)	Impianti generici	35436123,27		
						03	(vuoto)	Macchinari sanitari	0		
						04	(vuoto)	Macchinari generici	0		
						05	(vuoto)	Impianti e macchinari < 516 euro	1697,29		
	02	02	02	04	01	(vuoto)	F.do ammortamento impianti sanitari	0			
						05	01	(vuoto)	F.do ammortamento impianti generici	-29345461,62	
						06	01	(vuoto)	F.do amm.to macchinari sanitari	0	
						07	01	(vuoto)	F.do ammortamento macchinari generici	0	
						08	01	(vuoto)	F.do Amm.to impianti e macchinari < 516 euro	-1251,99	
						03	02	04	(vuoto)	F.do Svalut. Impianti e macchinari	0
A.A.II.3 Totale								7056850,02			
A.A.II.4	01	01	02	05	01	01	Attrezzature sanitarie e scientifiche	140548160,7			
						02	Costi capitalizzati manutenzione straordinaria attrezzature sanitarie e scientifiche	385739,45			
						02	(vuoto)	Attrezzature generiche	65217,79		
						03	(vuoto)	Attrezzature sanitarie e scientifiche < 516 euro	169118,05		
	02	02	02	10	01	(vuoto)	F.do Amm.to Attrezzature generiche	-21117,09			
						11	01	(vuoto)	F.do amm.to attrezzature sanitarie e scientifiche < 516 euro	-164790,1	
						09	01	(vuoto)	F.do Amm.to Attrezzature sanitarie e scientifiche	-128276592	
						03	02	05	(vuoto)	F.do Svalut. Attrezzature sanitarie e scientifiche	0
A.A.II.4 Totale								12705736,79			
A.A.II.5	01	01	02	06	01	(vuoto)	Mobili e arredi	14560804,07			
						02	(vuoto)	Mobili d'ufficio	337257,62		
						03	(vuoto)	Mobili d'ufficio < 516 euro	114448,83		
	02	02	02	12	01	(vuoto)	F.do Amm.to mobili e arredi	-14487197,78			
						13	01	(vuoto)	F.do Amm.to mobili d'ufficio	-100413,84	
						14	01	(vuoto)	F.do amm.to mobili d'ufficio < 516 euro	-1139774,52	
						03	02	06	(vuoto)	F.do Svalut. Mobili e arredi	0
A.A.II.5 Totale								315124,38			
A.A.II.6	01	01	02	07	01	(vuoto)	Elicotteri	0			
						02	(vuoto)	Ambulanze	1700395,06		
						03	(vuoto)	Altri mezzi di trasporto	4317644,43		
	02	02	02	15	01	(vuoto)	F.do Amm.to Elicotteri	0			
						16	01	(vuoto)	F.do Amm.to Ambulanze	-1475652,51	
						17	01	(vuoto)	F.do Amm.to Altri mezzi di trasporto	-4244156,98	
						03	02	07	(vuoto)	F.do Svalut. Automezzi e altri mezzi di trasporto	0
A.A.II.6 Totale								298230			
A.A.II.7	01	01	02	08	01	(vuoto)	Oggetti d'arte	350			
	02	02	03	02	08	(vuoto)	F.do Svalut. Oggetti d'arte	0			
A.A.II.7 Totale								350			
A.A.II.8	01	01	02	09	01	(vuoto)	Attrezzature e macchine d'ufficio	6383109,13			
						02	(vuoto)	Attrezzature tecnico - economiche	5845872,94		
						03	(vuoto)	Computer e macchinari elettronici	2122764,49		
						04	(vuoto)	Altri beni materiali	3614589,51		
						05	01	(vuoto)	Altri beni < 516 euro	579485,21	
						02	(vuoto)	Computer e macchinari elettronici valore inferiore € 516	736899,9		
	02	02	02	18	01	(vuoto)	F.do Amm.to attrezzature e macchine d'ufficio	-6379068,07			
						19	01	(vuoto)	F.do Amm.to attrezzature tecnico - economiche	-5843418,78	
						20	01	(vuoto)	F.do Amm.to computer e macchinari elettronici	-1937970,01	
						21	01	(vuoto)	F.do Amm.to altri beni materiali	-3337823,9	
						22	01	*	F.do Amm.to altri beni < 516 euro	-1316098,48	
						03	02	09	(vuoto)	F.do Svalut. Altre immobilizzazioni materiali	0
A.A.II.8 Totale								468341,96			
A.A.II.9	01	01	02	10	01	(vuoto)	Fabbricati in costruzione	14703344,79			

Etichette di riga	SERIE	GRUP	MASTR	CONTO	SOTTOC	VI livello	DESCRIZIONE	Somma di Saldo 2022
A.A.II.9	01	01	02	10	02	(vuoto)	Impianti e macchinari in costruzione	0
					03	(vuoto)	Attrezzature sanitarie e scientifiche in costruzione	521344,53
					04	(vuoto)	Altre immobilizzazioni materiali in costruzione	0
					05	(vuoto)	Acconti su future acquisizioni di immobilizzazioni materiali	0
A.A.II.9 Totale								15224689,32
A.A.III.1.a	01	01	03	01	01	(vuoto)	Crediti finanziari v/Stato	0
A.A.III.1.a Totale								0
A.A.III.1.b	01	01	03	02	01	(vuoto)	Crediti finanziari v/Regione	0
A.A.III.1.b Totale								0
A.A.III.1.c	01	01	03	03	01	(vuoto)	Crediti finanziari v/imprese controllate	0
					02	(vuoto)	Crediti finanziari v/imprese collegate	0
A.A.III.1.c Totale								0
A.A.III.1.d	01	01	03	04	01	(vuoto)	Crediti finanziari v/Provincia	0
					02	(vuoto)	Crediti finanziari v/Comuni	0
					03	(vuoto)	Crediti finanziari v/altri	0
					04	(vuoto)	Depositi cauzionali	0
	02	02	03	03	01	(vuoto)	F.do svalutazione crediti finanziari	0
A.A.III.1.d Totale								0
A.A.III.2.a	01	01	03	05	01	(vuoto)	Partecipazioni in imprese controllate	5268
					02	(vuoto)	Partecipazioni in imprese collegate	3201,68
					03	(vuoto)	Partecipazioni in altre imprese	0
A.A.III.2.a Totale								8469,68
A.A.III.2.b	01	01	03	06	01	(vuoto)	Titoli di Stato	0
					02	(vuoto)	Altre Obbligazioni	0
					03	(vuoto)	Titoli azionari quotati in Borsa	0
					04	(vuoto)	Titoli diversi	0
A.A.III.2.b Totale								0
A.B.I.1	01	02	01	01	01	(vuoto)	Medicinali con AIC	5313618,38
					02	(vuoto)	Soluzioni infusionali con AIC	138813,12
					03	(vuoto)	Ossigeno con AIC	204234,36
					04	(vuoto)	Altri gas medicali con AIC	0
					05	(vuoto)	Emoderivati con AIC	328947,18
					06	(vuoto)	Medicinali senza AIC	43073,41
					07	(vuoto)	Emoderivati di produzione regionale	140858,85
					08	(vuoto)	Farmaci innovativi	463504,94
			02	01	(vuoto)	Sangue ed emocomponenti	0	
			03	01	(vuoto)	Pellucole radiografiche	862,06	
				02	(vuoto)	Materiale per sterilizzazione	37439,82	
				03	(vuoto)	Dispositivi per chirurgia mini-invasiva ed elettrochirurgia	174661,77	
				04	(vuoto)	Protesi ortopediche e mezzi per osteosintesi e sintesi tendineo-legamentosa	46833,93	
				05	(vuoto)	Protesi oculistiche	150620,94	
				06	(vuoto)	Protesi vascolari e cardiache	146199,51	
				07	(vuoto)	Altri dispositivi protesici impiantabili e prodotti per osteosintesi	43855,33	
				08	(vuoto)	Supporti e ausili tecnici per persone disabili	46357,49	
				09	(vuoto)	Dispositivi per emotrasfusione ed ematologia	74720,35	
				10	(vuoto)	Dispositivi per dialisi	198049,08	
				11	(vuoto)	Dispositivi medico-diagnostici in vitro (D.Lgs. 332/2000)	542780,03	
				12	(vuoto)	Strumentazione per esplorazioni funzionali ed interventi terapeutici	125190,59	
				13	(vuoto)	Strumentazione per radiologia diagnostica ed interventistica	996,67	
				14	(vuoto)	Strumentario chirurgico pluriuso o riusabile	24184,08	
				15	(vuoto)	Dispositivi protesici impiantabili - vari	44695,69	
				16	(vuoto)	Dispositivi per sistema artero-venoso	387941,97	
				17	(vuoto)	Guide per apparato cardiocircolatorio	102724,29	
				18	(vuoto)	Altri dispositivi per apparato cardiocircolatorio	461283,32	
				19	(vuoto)	Disinfettanti, antisettici e proteolitici (D.Lgs. 46/97)	40639,59	
				20	(vuoto)	Dispositivi per apparato gastrointestinale	168021,15	
				21	(vuoto)	Dispositivi da sutura	358794,8	
				22	(vuoto)	Dispositivi per sistema nervoso e midollare	7941,4	
				23	(vuoto)	Dispositivi per odontoiatria, oftalmologica e otorinolaringoiatria	298130,65	
				24	(vuoto)	Dispositivi per apparato respiratorio e anestesia	284522,1	
				25	(vuoto)	Dispositivi di protezione e ausili per incontinenza (D.Lgs. 46/97)	435109,96	
				26	(vuoto)	Dispositivi per apparato urogenitale	23152,37	
				27	(vuoto)	Dispositivi vari	356465,09	
				28	(vuoto)	Dispositivi da somministrazione, prelievo e raccolta	515428,36	
				29	(vuoto)	Dispositivi per medicazioni generali e specialistiche	425721,27	
				30	(vuoto)	Dispositivi impiantabili attivi	161502,64	
			04	01	(vuoto)	Prodotti dietetici	139179,47	
				02	(vuoto)	Alimenti per nutrizione artificiale senza AIC	0	
			05	01	(vuoto)	Sieri	20088,97	
				02	(vuoto)	Vaccini obbligatori	479539,19	
				03	(vuoto)	Altri Vaccini	210178,69	
				04	*	Altri materiali per la profilassi	0	
				06	01	(vuoto)	Prodotti chimici	9572,56
				07	01	(vuoto)	Medicinali ad uso veterinario	16658,56
				02	(vuoto)	Materiali chirurgici, sanitari e diagnostici per uso veterinario	5656,18	
				03	(vuoto)	Altri materiali e beni sanitari per uso veterinario	124,44	
			08	01	(vuoto)	Vetriere e materiale plastico per laboratorio	86026,57	
				02	(vuoto)	Materiali di consumo non specifici per strumentazione diagnostica	64109,03	
				03	(vuoto)	Altri beni e prodotti sanitari	264157,18	
	02	02	03	04	01	(vuoto)	F.do deprezzamento magazzino beni sanitari	0
A.B.I.1 Totale								13613167,36
A.B.I.2	01	02	01	10	01	(vuoto)	Prodotti alimentari	0
				11	01	(vuoto)	Materiali di guardaroba, di pulizia, e di convivenza in genere	42447,95
				12	01	(vuoto)	Combustibili, carburanti e lubrificanti	0
				13	01	(vuoto)	Supporti informatici	6845,85
				02	(vuoto)	Cancelleria e stampati	285013,62	
				14	01	(vuoto)	Materiale per la manutenzione di immobili e loro pertinenze	0
				02	(vuoto)	Materiale per la manutenzione di mobili e macchine	42,6	
				03	(vuoto)	Materiale per la manutenzione di attrezzature tecnico scientifiche sanitarie	0	
				04	(vuoto)	Materiale per la manutenzione di automezzi	0	
				05	(vuoto)	Materiale per la manutenzione di altro	382,68	
			15	01	(vuoto)	Altri beni e prodotti non sanitari	207840,85	
	02	02	03	04	02	(vuoto)	F.do deprezzamento magazzino beni non sanitari	0
A.B.I.2 Totale								542573,55
A.B.I.3	01	02	01	09	01	(vuoto)	Acconti per acquisto di beni e prodotti sanitari	0
A.B.I.3 Totale								0
A.B.I.4	01	02	01	16	01	(vuoto)	Acconti per acquisto di beni e prodotti non sanitari	0
A.B.I.4 Totale								0
A.B.II.1.a.1	01	02	02	01	01	(vuoto)	Crediti v/Stato per spesa corrente -FSN indistinto	0
				02	01	(vuoto)	Crediti v/Stato per spesa corrente - FSN	0
				03	01	(vuoto)	Crediti v/Stato per mobilità attiva pubblica extraregionale	0
				02	(vuoto)	Crediti v/Stato per mobilità attiva privata extraregionale	0	
				04	01	(vuoto)	Crediti v/Stato per mobilità attiva internazionale	0
				05	01	(vuoto)	Crediti v/Stato per acconto quota fabbisogno sanitario regionale standard	0
				06	01	(vuoto)	Crediti v/Stato per finanziamento sanitario aggiuntivo corrente	0
	02	02	03	05	01	(vuoto)	F.do svalutazione crediti v/Stato per mobilità attiva pubblica extraregionale	0
				02	(vuoto)	F.do svalutazione crediti v/Stato per mobilità attiva privata extraregionale	0	
				03	(vuoto)	F.do svalutazione crediti v/Stato per mobilità attiva internazionale	0	
				04	(vuoto)	F.do svalutazione crediti v/Stato per acconto quota fabbisogno sanitario regionale standard	0	

Eτικette di riga	SERIE	GRUP	MAS	CONTO	SOTTOC	VI livello	DESCRIZIONE	Somma di Saldo 2022
A.B.II.1.a.1 Totale								0
A.B.II.1.a.1.a	02	02	03	05	39	(vuoto)	F.do svalutazione crediti v/Regione o Provincia Autonoma per mobilità attiva internazionale	0
A.B.II.1.a.1.a Totale								0
A.B.II.1.a.1.b	02	02	03	05	38	(vuoto)	F.do svalutazione crediti v/Regione o Provincia Autonoma per spesa corrente - STP (ex D.lgs. 286/98)	0
A.B.II.1.a.1.b Totale								0
A.B.II.1.a.2	01	02	02	07	01	(vuoto)	Crediti v/Stato per spesa corrente - altro	0
					02	(vuoto)	Crediti v/Stato per spesa corrente per STP (ex D.lgs. 286/98)	0
	02	02	03	05	05	(vuoto)	F.do svalutazione crediti v/Stato per spesa corrente - altro	0
					37	(vuoto)	F.do svalutazione crediti v/Stato per spesa corrente per STP (ex D.lgs. 286/98)	0
A.B.II.1.a.2 Totale								0
A.B.II.1.b	01	02	02	08	01	(vuoto)	Crediti v/Stato per finanziamenti per investimenti	1563977,79
					02	(vuoto)	Crediti v/Stato per finanziamenti per investimenti PNRR M6 C2 1.1.1.1 Ammodernamento del parco tecnolo	0
					03	(vuoto)	Crediti v/Stato per finanziamenti per investimenti PNRR M6 C1 1.2.2.2 Casa come primo luogo di cura e te	0
					04	(vuoto)	Crediti v/Stato per finanziamenti per investimenti PNRR M6 C1 1.2.2.3 Casa come primo luogo di cura e te	0
					05	(vuoto)	Crediti v/Stato per finanziamenti per investimenti PNRR M6 C2 1.3.2.2.1 Adozione da parte delle Regioni d	0
					06	(vuoto)	Crediti v/Stato per finanziamenti per investimenti PNRR M6 C1 1.1 Case della Comunità e presa in carico d	0
					07	(vuoto)	Crediti v/Stato per finanziamenti per investimenti PNRR M6 C1 1.3 Rafforzamento dell'assistenza sanitaria	0
					08	(vuoto)	Crediti v/Stato per finanziamenti per investimenti PNRR M6 C1 1.2.2.1 Casa come primo luogo di cura e te	0
					09	(vuoto)	Crediti v/Stato per finanziamenti per investimenti PNRR M6 C2 1.1.2 Ammodernamento del parco tecnolo	0
					10	(vuoto)	Crediti v/Stato per finanziamenti per investimenti PNRR M6 C2 1.2.1 Verso un ospedale sicuro e sostenibil	0
	02	02	03	05	06	(vuoto)	F.do svalutazione crediti v/Stato per finanziamenti per investimenti	0
A.B.II.1.b Totale								1563977,79
A.B.II.1.c.1	01	02	02	09	01	(vuoto)	Crediti v/Stato per ricerca corrente - Ministero della Salute	0
	02	02	03	05	07	(vuoto)	F.do svalutazione crediti v/Stato per ricerca corrente - Ministero della Salute	0
A.B.II.1.c.1 Totale								0
A.B.II.1.c.2	01	02	02	09	02	(vuoto)	Crediti v/Stato per ricerca finalizzata - Ministero della Salute	0
	02	02	03	05	08	(vuoto)	F.do svalutazione crediti v/Stato per ricerca finalizzata - Ministero della Salute	0
A.B.II.1.c.2 Totale								0
A.B.II.1.c.3	01	02	02	09	03	(vuoto)	Crediti v/Stato per ricerca - altre Amministrazioni centrali	0
	02	02	03	05	09	(vuoto)	F.do svalutazione crediti v/Stato per ricerca - altre Amministrazioni centrali	0
A.B.II.1.c.3 Totale								0
A.B.II.1.c.4	01	02	02	09	04	(vuoto)	Crediti v/Stato per ricerca - finanziamenti per investimenti	0
	02	02	03	05	10	(vuoto)	F.do svalutazione crediti v/Stato per ricerca - finanziamenti per investimenti	0
A.B.II.1.c.4 Totale								0
A.B.II.1.d	01	02	02	10	01	(vuoto)	Crediti v/prefetture	169843,15
	02	02	03	05	11	(vuoto)	F.do svalutazione crediti v/prefetture	0
A.B.II.1.d Totale								169843,15
A.B.II.2.a.1.a	01	02	02	11	01	(vuoto)	Crediti v/Regione o Provincia Autonoma per spesa corrente - IRAP	0
					02	(vuoto)	Crediti v/Regione o Provincia Autonoma per spesa corrente - Addizionale IRPEF	0
					03	(vuoto)	Crediti v/Regione o Provincia Autonoma per quota FSR	80555650,46
					04	(vuoto)	Crediti v/Regione o Provincia Autonoma per mobilità attiva intraregionale	202825057,7
					05	(vuoto)	Fatture da emettere v/Regione per mobilità attiva intraregionale	0
					06	(vuoto)	Fatture da emettere v/Regione per mobilità attiva intraregionale da privato	0
					07	(vuoto)	Crediti v/Regione o Provincia Autonoma per mobilità attiva extraregionale	66874467,26
					08	(vuoto)	Fatture da emettere v/Regione per mobilità attiva extraregionale	0
					09	(vuoto)	Crediti v/Regione o Provincia Autonoma per acconto quota FSR	0
					10	(vuoto)	Fatture da emettere v/Regione per crediti/Regione o Provincia Autonoma per acconto FSR	0
					15	(vuoto)	Netting mobilità intraregionale ante 2007	0
					16	(vuoto)	Netting mobilità extraregionale ante 2007	0
					17	(vuoto)	Crediti v/Regione o Provincia Autonoma per acconto quota FSR per DPC	0
					19	(vuoto)	Crediti v/Regione o Provincia Autonoma per mobilità attiva internazionale	0
	02	02	03	05	29	(vuoto)	F.do svalutazione crediti v/Regione o Provincia Autonoma per quota FSR	0
					30	(vuoto)	F.do svalutazione crediti v/Regione o Provincia Autonoma per mobilità attiva intraregionale	0
					31	(vuoto)	F.do svalutazione crediti v/Regione o Provincia Autonoma per mobilità attiva extraregionale	0
					32	(vuoto)	F.do svalutazione crediti v/Regione o Provincia Autonoma per acconto quota FSR	0
		05	11	05	01	(vuoto)	Note credito da emettere v/Regione per spesa corrente - IRAP	0
					02	(vuoto)	Note credito da emettere v/Regione per spesa corrente - addizionale IRPEF	0
					03	(vuoto)	Note credito da emettere v/Regione per quota FSR	0
					04	(vuoto)	Note credito da emettere v/Regione per mobilità attiva intraregionale	0
					05	(vuoto)	Note credito da emettere v/Regione per mobilità attiva da privato	0
					06	(vuoto)	Note credito da emettere v/Regione per mobilità attiva extraregionale	0
					07	(vuoto)	Note credito da emettere v/Regione per crediti/Regione o Provincia Autonoma per acconto FSR	0
A.B.II.2.a.1.a Totale								350255175,4
A.B.II.2.a.1.b	01	02	02	11	11	(vuoto)	Crediti v/Regione o Provincia Autonoma per finanziamento sanitario aggiuntivo corrente LEA	11664041,87
					18	(vuoto)	Crediti v/Regione o Provincia Autonoma per spesa corrente - STP (ex D.lgs/98)	156926,05
					12	(vuoto)	Crediti v/Regione o Provincia Autonoma per contributi L.210/92	0
					08	(vuoto)	Crediti v/Regione o Provincia Autonoma per contributi L.210/92 - aziende sanitarie	0
	02	02	03	05	33	(vuoto)	F.do svalutazione crediti v/Regione o Provincia Autonoma per finanziamento sanitario aggiuntivo corrente LEA	0
					41	(vuoto)	Crediti v/Regione o Provincia Autonoma per contributi L. 210/92	0
					42	(vuoto)	Crediti v/Regione o Provincia Autonoma per contributi L. 210/92 - aziende sanitarie	0
		05	11	05	08	(vuoto)	Note credito da emettere v/Regione per crediti v/Regione o Provincia Autonoma per finanziamento sanitario	0
A.B.II.2.a.1.b Totale								11820967,92
A.B.II.2.a.1.c	01	02	02	11	12	(vuoto)	Crediti v/Regione o Provincia Autonoma per finanziamento sanitario aggiuntivo corrente extra LEA	0
	02	02	03	05	34	(vuoto)	F.do svalutazione crediti v/Regione o Provincia Autonoma per finanziamento sanitario aggiuntivo corrente ex	0
		05	11	05	09	(vuoto)	Note credito da emettere v/Regione per crediti v/Regione o Provincia Autonoma per finanziamento sanitario	0
A.B.II.2.a.1.c Totale								0
A.B.II.2.a.1.d	01	02	02	11	13	*	Crediti v/Regione o Provincia Autonoma per spesa corrente - altro	0
	02	02	03	05	35	(vuoto)	F.do svalutazione crediti v/Regione o Provincia Autonoma per spesa corrente - altro	0
		05	11	05	10	(vuoto)	Note credito da emettere v/Regione per crediti/Regione o Provincia Autonoma per spesa corrente - altro	0
A.B.II.2.a.1.d Totale								0
A.B.II.2.a.2	01	02	02	11	14	(vuoto)	Crediti v/Regione o Provincia Autonoma per ricerca	0
	02	02	03	05	12	(vuoto)	F.do svalutazione crediti v/Regione o Provincia Autonoma per ricerca	0
A.B.II.2.a.2 Totale								0
A.B.II.2.b.1	01	02	02	12	01	(vuoto)	Crediti v/Regione o Provincia Autonoma per finanziamenti per investimenti	276678,44
					09	(vuoto)	Crediti v/Regione o Provincia Autonoma per finanziamenti per investimenti PNRR M6 C2 1.1.1.1 Ammoder	6176450
					10	(vuoto)	Crediti v/Regione o Provincia Autonoma per finanziamenti per investimenti PNRR M6 C1 1.2.2.2 Casa com	0
					11	(vuoto)	Crediti v/Regione o Provincia Autonoma per finanziamenti per investimenti PNRR M6 C1 1.2.2.3 Casa com	0
					12	(vuoto)	Crediti v/Regione o Provincia Autonoma per finanziamenti per investimenti PNRR M6 C2 1.3.2.2.1 Adozior	0
					13	(vuoto)	Crediti v/Regione o Provincia Autonoma per finanziamenti per investimenti PNRR M6 C1 1.1 Case della Co	16837335
					14	(vuoto)	Crediti v/Regione o Provincia Autonoma per finanziamenti per investimenti PNRR M6 C1 1.3 Rafforzament	7483264
					15	(vuoto)	Crediti v/Regione o Provincia Autonoma per finanziamenti per investimenti PNRR M6 C1 1.2.2.1 Casa com	673240
					16	(vuoto)	Crediti v/Regione o Provincia Autonoma per finanziamenti per investimenti PNRR M6 C2 1.1.2 Ammoderna	8262160
					17	(vuoto)	Crediti v/Regione o Provincia Autonoma per finanziamenti per investimenti PNRR M6 C2 1.2.1 Verso un os	14186111
	02	02	03	05	13	(vuoto)	F.do svalutazione crediti v/Regione o Provincia Autonoma per finanziamenti per investimenti	0
					44	(vuoto)	F.do svalutazione crediti v/Regione o Provincia Autonoma per finanziamenti per investimenti M6 C1	0
					45	(vuoto)	F.do svalutazione crediti v/Regione o Provincia Autonoma per finanziamenti per investimenti M6 C2	0
A.B.II.2.b.1 Totale								53895238,44
A.B.II.2.b.2	01	02	02	12	02	(vuoto)	Crediti v/Regione o Provincia Autonoma per incremento fondo dotazione	0
	02	02	03	05	14	(vuoto)	F.do svalutazione crediti v/Regione per incremento fondo di dotazione	0
A.B.II.2.b.2 Totale								0
A.B.II.2.b.3	01	02	02	12	03	(vuoto)	Crediti v/Regione o Provincia Autonoma per ripiano perdite	13182339,47
					04	(vuoto)	Crediti v/Regione per copertura debiti al 31/12/2005	0
					06	(vuoto)	Crediti v/Regione o Provincia Autonoma per anticipazione ripiano disavanzo programmato dai Piano aziend	0
	02	02	03	05	15	(vuoto)	F.do svalutazione crediti v/Regione per ripiano perdite	0
					16	(vuoto)	F.do svalutazione crediti v/Regione per copertura debiti al 31/12/2005	0
					40	(vuoto)	F.do svalutazione crediti v/Regione o Provincia Autonoma per anticipazione ripiano disavanzo programmato	0
A.B.II.2.b.3 Totale								13182339,47
A.B.II.2.b.4	01	02	02	12	05	(vuoto)	Crediti v/Regione o Provincia Autonoma per ricostituzione risorse da investimenti esercizi precedenti	0
	02	02	03	05	36	(vuoto)	F.do svalutazione crediti v/Regione o Provincia Autonoma per ricostituzione risorse da investimenti esercizi	0

Etichette di riga	SERIE	GRUP	MASTR	CONTO	SOTTOC	VI livello	DESCRIZIONE	Somma di Saldo 2022	
A.B.II.2.b.4 Totale								0	
A.B.II.3	01	02	02	13	01	(vuoto)	Crediti v/Comuni	1502139,81	
					02	(vuoto)	Fatture da emettere v/Comuni	38449,74	
	02	02	03	05	17	(vuoto)	F.do svalutazione crediti v/Comuni	0	
			05	11	05	(vuoto)	Note credito da emettere v/Comuni	-12379,5	
A.B.II.3 Totale								1528210,05	
A.B.II.4.a	01	02	02	14	01	(vuoto)	Crediti v/ASL della Regione	0	
					02	(vuoto)	Crediti v/ASL Avezzano Sulmona L'Aquila per mobilità in compensazione	0	
					03	(vuoto)	Fatture da emettere v/ASL Avezzano Sulmona L'Aquila per mobilità in compensazione	0	
					06	(vuoto)	Crediti v/ASL Pescara per mobilità in compensazione	0	
					07	(vuoto)	Fatture da emettere v/ASL Pescara per mobilità in compensazione	0	
					08	(vuoto)	Crediti v/ASL Teramo per mobilità in compensazione	0	
					09	(vuoto)	Fatture da emettere v/ASL Teramo per mobilità in compensazione	0	
					10	(vuoto)	Crediti v/asi Avezzano Sulmona L'Aquila per mobilità non in compensazione	0	
					11	(vuoto)	Fatture da emettere v/ASL Avezzano Sulmona L'Aquila per mobilità non in compensazione	0	
					14	(vuoto)	Crediti v/ASL Pescara per mobilità non in compensazione	0	
					15	(vuoto)	Fatture da emettere v/ASL Pescara per mobilità non in compensazione	0	
					16	(vuoto)	Crediti v/ASL Teramo per mobilità non in compensazione	0	
					17	(vuoto)	Fatture da emettere v/ASL Teramo per mobilità non in compensazione	0	
					18	(vuoto)	Crediti v/ASL Avezzano Sulmona L'Aquila per altre prestazioni	22909,69	
					19	(vuoto)	Fatture da emettere v/ASL Avezzano Sulmona L'Aquila per altre prestazioni	0	
					22	(vuoto)	Crediti v/ASL Pescara per altre prestazioni	247922,85	
					23	(vuoto)	Fatture da emettere v/ASL Pescara per altre prestazioni	947,5	
					24	(vuoto)	Crediti v/ASL Teramo per altre prestazioni	3553,49	
					25	(vuoto)	Fatture da emettere v/ASL Teramo per altre prestazioni	0	
					26	(vuoto)	Crediti v/Asl Avezzano Sulmona L'Aquila sanitarie pubbliche della Regione - per Contributi da Aziende sanitarie pubbliche della Regione	0	
					27	(vuoto)	Crediti v/Asl Lanciano Vasto Chieti sanitarie pubbliche della Regione - per Contributi da Aziende sanitarie pubbliche della Regione	0	
					28	(vuoto)	Crediti v/Asl Pescara sanitarie pubbliche della Regione - per Contributi da Aziende sanitarie pubbliche della Regione	0	
					29	(vuoto)	Crediti v/Asl Teramo sanitarie pubbliche della Regione - per Contributi da Aziende sanitarie pubbliche della Regione	0	
				15	01	(vuoto)	Acconto quota FSR da distribuire	0	
					02	(vuoto)	Crediti v/Aziende sanitarie pubbliche della Regione per anticipazione ripiano disavanzo programmato dai Piani	0	
	02	02	03	05	18	(vuoto)	F.do svalutazione Crediti v/Aziende sanitarie pubbliche della Regione	0	
					43	(vuoto)	Crediti v/Aziende sanitarie pubbliche della Regione - per Contributi da Aziende sanitarie pubbliche della Regione	0	
		05	11	05	12	(vuoto)	Note credito da emettere v/ASL Avezzano Sulmona L'Aquila per mobilità in compensazione	0	
					14	(vuoto)	Note credito da emettere v/ASL Pescara per mobilità in compensazione	0	
					15	(vuoto)	Note credito da emettere v/ASL Teramo per mobilità in compensazione	0	
					16	(vuoto)	Note credito da emettere v/ASL Avezzano Sulmona L'Aquila per mobilità non in compensazione	0	
					18	(vuoto)	Note credito da emettere v/ASL Pescara per mobilità non in compensazione	0	
					19	(vuoto)	Note credito da emettere v/ASL Teramo per mobilità non in compensazione	0	
					20	(vuoto)	Note credito da emettere v/ASL Avezzano Sulmona L'Aquila della Regione per altre prestazioni	0	
					22	(vuoto)	Note credito da emettere v/ASL Pescara della Regione per altre prestazioni	0	
					23	(vuoto)	Note credito da emettere v/ASL Teramo della Regione per altre prestazioni	0	
					24	(vuoto)	Note credito da emettere v/ASL Avezzano Sulmona L'Aquila per acconto quota FSR da distribuire	0	
					26	(vuoto)	Note credito da emettere v/ASL Pescara per acconto quota FSR da distribuire	0	
					27	(vuoto)	Note credito da emettere v/ASL Teramo per acconto quota FSR da distribuire	0	
A.B.II.4.a Totale								275333,53	
A.B.II.4.b	01	02	02	16	01	(vuoto)	Crediti v/Aziende sanitarie pubbliche Extraregione	259452,53	
					02	(vuoto)	Fatture da emettere v/Aziende Sanitarie Pubbliche Extraregione	17956,4	
	02	02	03	05	19	(vuoto)	F.do svalutazione crediti v/Aziende sanitarie pubbliche Extraregione	0	
			05	11	05	28	(vuoto)	Note credito da emettere verso ASL fuori regione per mobilità attiva non soggetta a compensazione	0
A.B.II.4.b Totale								277408,93	
A.B.II.5	01	02	02	17	01	(vuoto)	Crediti v/ARTA	0	
					02	(vuoto)	Fatture da emettere v/ARTA	0	
					03	(vuoto)	Crediti v/Società controllate e collegate (enti regionali)	0	
					04	(vuoto)	Fatture da emettere v/Società controllate e collegate	0	
					05	(vuoto)	Crediti v/enti regionali	0	
					06	(vuoto)	Fatture da emettere v/enti regionali	0	
				18	01	(vuoto)	Crediti v/sperimentazioni gestionali	0	
					02	(vuoto)	Fatture da emettere v/sperimentazioni gestionali	0	
				19	01	(vuoto)	Crediti v/altre partecipate	0	
					02	(vuoto)	Fatture da emettere v/altre partecipate	25000	
	02	02	03	05	20	(vuoto)	F.do svalutazione crediti v/enti regionali	0	
					21	(vuoto)	F.do svalutazione crediti verso sperimentazioni gestionali	0	
					22	(vuoto)	F.do svalutazione crediti v/altre partecipate	0	
					29	(vuoto)	Note credito da emettere v/ARTA	0	
					30	(vuoto)	Note credito da emettere v/Società controllate e collegate	0	
					31	(vuoto)	Note credito da emettere v/enti regionali	0	
					32	(vuoto)	Note credito da emettere v/sperimentazioni gestionali	0	
					33	(vuoto)	Note credito da emettere v/altre partecipate	0	
A.B.II.5 Totale								25000	
A.B.II.6	01	02	02	20	01	(vuoto)	Erario c/Ires	144384	
					02	(vuoto)	Erario c/Ires per acconti versati	0	
					03	(vuoto)	Erario c/ritenute	836,36	
					04	(vuoto)	Erario c/Iva in sospensione su fatture di acquisto	0	
					05	(vuoto)	Erario c/Iva per acconti versati	0	
					06	(vuoto)	Erario c/Iva chiesta a rimborso	0	
					07	(vuoto)	Credito verso Erario per imposte anticipate	0	
					08	(vuoto)	Erario c/IRAP per acconti versati	0	
					09	(vuoto)	Credito per IRAP	0	
					10	(vuoto)	Crediti per imposte esercizi precedenti	0	
					11	(vuoto)	Altri crediti verso Erario	23720,75	
	02	02	03	05	23	(vuoto)	F.do svalutazione crediti verso Erario	0	
A.B.II.6 Totale								168941,11	
A.B.II.7	01	02	02	21	01	*	Crediti v/clienti privati	9011269,94	
					02	(vuoto)	Fatture da emettere v/clienti privati	3886145,61	
					03	(vuoto)	Crediti v/utenza per proventi da ticket	652784,8	
					04	(vuoto)	Fatture da emettere v/utenza per proventi da ticket	0	
					05	(vuoto)	Crediti v/clienti privati per anticipi mobilità attiva	0	
					06	(vuoto)	Fatture da emettere v/clienti privati per anticipi mobilità attiva	0	
					07	(vuoto)	Crediti v/società controllate e collegate (clienti privati)	0	
					08	(vuoto)	Fatture da emettere v/clienti privati per anticipi mobilità attiva	0	
					09	(vuoto)	Crediti v/dipendenti	855885,21	
					10	(vuoto)	Acconti verso erogatori (privati accreditati e convenzionati) di prestazioni sanitarie	0	
					11	(vuoto)	Acconti verso altri fornitori	3343239,26	
				22	01	(vuoto)	Crediti v/gestioni liquidatorie	1976985,43	
					02	(vuoto)	Fatture da emettere v/gestioni liquidatorie	0	
				23	01	(vuoto)	Crediti v/altri soggetti pubblici	12030836,19	
					02	(vuoto)	Fatture da emettere v/altri soggetti pubblici	24275,93	
				24	01	(vuoto)	Crediti v/altri soggetti pubblici per ricerca	0	
					02	(vuoto)	Fatture da emettere v/altri soggetti pubblici per ricerca	0	
				25	01	*	Altri Crediti diversi	7753408,77	
					02	(vuoto)	Fatture da emettere v/Altri Crediti diversi	19222,13	
					03	(vuoto)	Acconti a farmacie	0	
					04	(vuoto)	Altri crediti verso erogatori (privati accreditati e convenzionati) di prestazioni sanitarie	66434,18	
	02	02	03	05	24	(vuoto)	F.do svalutazione crediti verso clienti privati	-1618412,32	
					25	(vuoto)	F.do svalutazione crediti v/gestioni liquidatorie	0	
					26	(vuoto)	F.do svalutazione crediti v/altri enti pubblici	0	
					27	(vuoto)	F.do svalutazione crediti v/altri enti pubblici per ricerca	0	
					28	(vuoto)	F.do svalutazione altri crediti diversi	0	

Etichette di riga	SERIE	GRUP	MASTR	CONTO	SOTTOC	VI livello	DESCRIZIONE	Somma di Saldo 2022
A.B.II.7	02	05	11	05	34	(vuoto)	Note credito da emettere v/clienti privati	0
					35	(vuoto)	Note credito da emettere v/utenza per proventi da ticket	0
					36	(vuoto)	Note credito da emettere v/clienti privati per anticipi mobilità attiva	0
					37	(vuoto)	Note credito da emettere v/clienti privati per anticipi mobilità attiva	0
					38	(vuoto)	Note credito da emettere v/gestioni liquidatorie	0
					39	(vuoto)	Note credito da emettere v/altri soggetti pubblici	0
					40	(vuoto)	Note credito da emettere v/Altri Crediti diversi	0
					41	(vuoto)	Note credito da emettere v/altri soggetti pubblici per ricerca	0
					42	(vuoto)	Note credito da emettere (privati accreditati e convenzionati)	0
A.B.II.7 Totale								38002075,13
A.B.III.1	01	02	03	01	01	(vuoto)	Partecipazioni in imprese controllate	0
					02	(vuoto)	Partecipazioni in imprese collegate	0
					03	(vuoto)	Partecipazioni in altre imprese	0
A.B.III.1 Totale								0
A.B.III.2	01	02	03	02	01	(vuoto)	Altri titoli che non costituiscono immobilizzazioni	0
A.B.III.2 Totale								0
A.B.IV.1	01	02	04	01	01	(vuoto)	Cassa ticket	414511,95
					02	(vuoto)	Cassa economale	0
A.B.IV.1 Totale								414511,95
A.B.IV.2	01	02	04	02	01	(vuoto)	Istituto Tesoriere	97160623,24
A.B.IV.2 Totale								97160623,24
A.B.IV.3	01	02	04	03	01	(vuoto)	Tesoreria Unica	0
A.B.IV.3 Totale								0
A.B.IV.4	01	02	04	04	01	*	Conto corrente postale	1292249,27
A.B.IV.4 Totale								1292249,27
A.C.I	01	03	01	01	01	(vuoto)	RATEI ATTIVI	0
					02	(vuoto)	Ratei attivi v/Aziende sanitarie pubbliche della Regione	0
A.C.I Totale								0
A.C.II	01	03	02	01	01	(vuoto)	RISCONTI ATTIVI	0
					02	(vuoto)	Risconti attivi v/Aziende sanitarie pubbliche della Regione	0
A.C.II Totale								0
A.D.1	01	04	01	01	01	(vuoto)	CANONI DI LEASING ANCORA DA PAGARE	0
A.D.1 Totale								0
A.D.2	01	04	02	01	01	(vuoto)	Depositi cauzionali	0
A.D.2 Totale								0
A.D.3	01	04	03	01	01	(vuoto)	BENI IN COMODATO	0
A.D.3 Totale								0
A.D.4	01	04	04	01	01	(vuoto)	Garanzie prestate	0
					02	(vuoto)	Garanzie ricevute	0
					03	(vuoto)	Beni presso terzi	0
					04	(vuoto)	Beni in contenzioso	0
					05	(vuoto)	Altri impegni assunti	0
					06	(vuoto)	Altri contri d'ordine	0
			05	01	01	(vuoto)	Canoni	0
A.D.4 Totale								0
P.A.I	02	01	01	01	01	(vuoto)	FONDO DI DOTAZIONE	0
P.A.I Totale								0
P.A.II.1	02	01	02	01	01	(vuoto)	Finanziamenti per beni di prima dotazione	-47398596,06
P.A.II.1 Totale								-47398596,06
P.A.II.2.a	02	01	02	02	01	(vuoto)	Finanziamenti da Stato per investimenti - ex art. 20 legge 67/88	0
P.A.II.2.a Totale								0
P.A.II.2.b	02	01	02	03	01	(vuoto)	Finanziamenti da Stato per investimenti - ricerca	0
P.A.II.2.b Totale								0
P.A.II.2.c	02	01	02	04	01	(vuoto)	Finanziamenti da Stato per investimenti - altro	-8045146,53
					02	(vuoto)	Finanziamenti da Stato per investimenti - altro PNRR M6 C2 1.1.1.1 Ammodernamento del parco tecnologi	-6176450
					03	(vuoto)	Finanziamenti da Stato per investimenti - altro PNRR M6 C1 1.2.2.2 Casa come primo luogo di cura e teler	0
					04	(vuoto)	Finanziamenti da Stato per investimenti - altro PNRR M6 C1 1.2.2.3 Casa come primo luogo di cura e teler	0
					05	(vuoto)	Finanziamenti da Stato per investimenti - altro PNRR M6 C2 1.3.2.2.1 Adozione da parte delle Regioni di 4	0
					06	(vuoto)	Finanziamenti da Stato per investimenti - altro PNRR M6 C1 1.1 Case della Comunità e presa in carico del	-16837335
					07	(vuoto)	Finanziamenti da Stato per investimenti - altro PNRR M6 C1 1.3 Rafforzamento dell'assistenza sanitaria int	-7483264
					08	(vuoto)	Finanziamenti da Stato per investimenti - altro PNRR M6 C1 1.2.2.1 Casa come primo luogo di cura e teler	-673240
					09	(vuoto)	Finanziamenti da Stato per investimenti - altro PNRR M6 C2 1.1.2 Ammodernamento del parco tecnologicc	-8240266,34
					10	(vuoto)	Finanziamenti da Stato per investimenti - altro PNRR M6 C2 1.2.1 Verso un ospedale sicuro e sostenibile	-14186111
P.A.II.2.c Totale								-6164182,87
P.A.II.3	02	01	02	05	01	(vuoto)	Finanziamenti da Regione per investimenti	-80887097,61
P.A.II.3 Totale								-80887097,61
P.A.II.4	02	01	02	06	01	(vuoto)	Finanziamenti da altri soggetti pubblici per investimenti	0
P.A.II.4 Totale								0
P.A.II.5	02	01	02	07	01	(vuoto)	Finanziamenti per investimenti da rettifica contributi in conto esercizio	-25730332,48
P.A.II.5 Totale								-25730332,48
P.A.III	02	01	03	01	01	(vuoto)	RISERVE DA DONAZIONI E LASCITI VINCOLATI AD INVESTIMENTI	-570433,19
P.A.III Totale								-570433,19
P.A.IV	02	01	04	01	01	(vuoto)	Riserve da rivalutazioni	0
					02	(vuoto)	Riserve da plusvalenze da reinvestire	0
					03	(vuoto)	Contributi da reinvestire	0
					04	(vuoto)	Riserve da utili di esercizio destinati ad investimenti	0
					05	(vuoto)	Riserve diverse	0
P.A.IV Totale								0
P.A.V	02	01	05	01	01	(vuoto)	Contributi per copertura debiti al 31/12/2005	0
					02	(vuoto)	Contributi per ricostituzione risorse da investimenti esercizi precedenti	0
					03	(vuoto)	Altro - contributi per ripiano perdite	-13182339,48
P.A.V Totale								-13182339,48
P.A.VI	02	01	06	01	01	(vuoto)	UTILI PORTATI A NUOVO	0
					02	*	PERDITE PORTATE A NUOVO	13182339,47
P.A.VI Totale								13182339,47
P.A.VII	02	01	07	01	01	(vuoto)	UTILE D'ESERCIZIO	0
					02	(vuoto)	PERDITA D'ESERCIZIO	0
P.A.VII Totale								0
P.B.1	02	03	01	01	01	(vuoto)	FONDI PER IMPOSTE, ANCHE DIFFERITE	0
P.B.1 Totale								0
P.B.2	02	03	02	01	01	(vuoto)	Fondo rischi per cause civili ed oneri processuali	-5352170,25
					02	(vuoto)	Fondo rischi per contenzioso personale dipendente	-3424426,48
					03	(vuoto)	Fondo rischi connessi all'acquisto di prestazioni sanitarie da privato	-17792262,32
					04	(vuoto)	Fondo rischi per copertura diretta dei rischi (autoassicurazione)	-5513296,5
					02	(vuoto)	B.II.5) Fondo rischi per franchigia assicurativa	-8891804,57
					03	(vuoto)	B.II.6) Fondo rischi per interessi di mora	-1268953,89
					05	(vuoto)	Altri fondi rischi	-1103127,68
P.B.2 Totale								-43346041,69
P.B.3	02	03	03	01	01	(vuoto)	FSR indistinto da distribuire	0
					02	(vuoto)	FSR indistinto disimpegni	0
					02	(vuoto)	Quota per rinnovo convenzioni L. 133/08	0
					02	(vuoto)	Quota per emersione extracomunitari L. 102/09 art. 1 ter, comma 17 e D.Lgs. 109/2012 art. 5, comma 16	0
					03	(vuoto)	Quota per medicina Penitenziaria art. 2 co. 283 L. 244/07	0
					04	(vuoto)	Quota per medicina Penitenziaria D.Lgs 230/99	0
					05	(vuoto)	Quota per hanseniani L. 31/86	0
					06	(vuoto)	Quota per fibrosi Cistica L. 362/98	0
					07	(vuoto)	Quota per extracomunitari irregolari L. 40/98	0
					08	(vuoto)	Quota per fondo esclusività L. 488/99	0
					09	(vuoto)	Quota per borse studio MG L. 109/88	0

Etichette di riga	SERIE	GRUP	MASTR	CONTO	SOTTOVI	VI livello	DESCRIZIONE	Somma di Saldo 2022
P.B.3	02	03	03	02	10	(vuoto)	Quota per veterinaria L. 218/88	0
					11	(vuoto)	Quota per Aids L. 135/90	0
					12	(vuoto)	Quota per progetti di PSN L. 662/96	0
					13	(vuoto)	Quota per mutui pre-riforma	0
					14	(vuoto)	Quota per borse studio specializzandi	0
					15	(vuoto)	Quota per superamento degli ospedali psichiatrici giudiziari (O.P.G.) L. 9/2012, art. 3 ter, comma 7	0
					16	(vuoto)	FSR vincolato da distribuire	0
					17	(vuoto)	Quota rimborsi per maggiore spesa sostenuta per incremento tariffe termali	0
					18	(vuoto)	Quota per Emergenza Avicola L. 205/2017, art. 1, comma 509	0
					19	(vuoto)	Fondo esenzione della percentuale di sconto per le farmacie con fatturato <150.000€	-57400,63
					20	(vuoto)	(vuoto)	0
					21	(vuoto)	Quota per sperimentazione e remunerazione delle prestazioni e delle funzioni assistenziali erogate dalle farmacie	0
					22	(vuoto)	Quota per remunerazione a farmacie per attività di contrasto a patologie infettive	0
					23	(vuoto)	Quota per contributo per i laboratori	0
					24	(vuoto)	Quota per progetti sulla salute mentale	0
					25	(vuoto)	Quota per emersione dei rapporti di lavoro irregolari (Art 103,co.24, DL 34/2020)	0
					26	(vuoto)	Quota per Sicurezza negli ambienti e nei luoghi di lavoro DL73/2021 art. 50	0
					27	(vuoto)	Quote inutilizzate contributi da Regione per quota Contributo per i laboratori	0
			03	01	(vuoto)		Fondo per ripiano disavanzi pregressi	0
			04	01	(vuoto)		Fondo finanziamento sanitario aggiuntivo corrente LEA da distribuire DG1	0
				02	(vuoto)		Fondo finanziamento sanitario aggiuntivo corrente LEA da distribuire DG8	0
				03	(vuoto)		Fondo finanziamento sanitario aggiuntivo corrente LEA da distribuire DG12	0
				04	(vuoto)		Fondo finanziamento sanitario aggiuntivo corrente LEA da distribuire DG13	0
				05	(vuoto)		Fondo finanziamento sanitario aggiuntivo corrente LEA da distribuire DG16	0
				06	(vuoto)		Fondo finanziamento sanitario aggiuntivo corrente LEA da distribuire DG18	0
				07	(vuoto)		Fondo finanziamento sanitario aggiuntivo corrente LEA da distribuire DG19	0
				08	(vuoto)		Fondo finanziamento sanitario aggiuntivo corrente LEA da distribuire DG20	0
				09	(vuoto)		Fondo finanziamento sanitario aggiuntivo corrente LEA da distribuire DG21	0
				10	(vuoto)		Fondo finanziamento sanitario aggiuntivo corrente LEA da distribuire DG22	0
				11	(vuoto)		Fondo trasferimenti da AIFA	0
				12	(vuoto)		Fondo finanziamento sanitario aggiuntivo corrente LEA da distribuire DPF002	0
				13	(vuoto)		Fondo finanziamento sanitario aggiuntivo corrente LEA da distribuire DPF003	0
				14	(vuoto)		Fondo finanziamento sanitario aggiuntivo corrente LEA da distribuire DPF004	0
				15	(vuoto)		Fondo finanziamento sanitario aggiuntivo corrente LEA da distribuire DPF006	0
				16	(vuoto)		Fondo finanziamento sanitario aggiuntivo corrente LEA da distribuire DPF007	0
				17	(vuoto)		Fondo finanziamento sanitario aggiuntivo corrente LEA da distribuire DPF009	0
				18	(vuoto)		Fondo finanziamento sanitario aggiuntivo corrente LEA da distribuire DPF010	0
				19	(vuoto)		Fondo finanziamento sanitario aggiuntivo corrente LEA da distribuire DPF011	0
				20	(vuoto)		Fondo finanziamento sanitario aggiuntivo corrente LEA da distribuire DPF012	0
				21	(vuoto)		Fondo finanziamento sanitario aggiuntivo corrente LEA da distribuire DPF013	0
				22	(vuoto)		Fondo finanziamento sanitario aggiuntivo corrente LEA da distribuire DPF014	0
				23	(vuoto)		Fondo finanziamento sanitario aggiuntivo corrente LEA da distribuire DPF015	0
				24	(vuoto)		Fondo finanziamento sanitario aggiuntivo corrente LEA da distribuire DPF016	0
				25	(vuoto)		Fondo finanziamento sanitario aggiuntivo corrente LEA da distribuire DPF017	0
			05	01	(vuoto)		Fondo finanziamento sanitario aggiuntivo corrente extra LEA da distribuire DG1	0
				02	(vuoto)		Fondo finanziamento sanitario aggiuntivo corrente extra LEA da distribuire DG8	0
				03	(vuoto)		Fondo finanziamento sanitario aggiuntivo corrente extra LEA da distribuire DG12	0
				04	(vuoto)		Fondo finanziamento sanitario aggiuntivo corrente extra LEA da distribuire DG13	0
				05	(vuoto)		Fondo finanziamento sanitario aggiuntivo corrente extra LEA da distribuire DG16	0
				06	(vuoto)		Fondo finanziamento sanitario aggiuntivo corrente extra LEA da distribuire DG18	0
				07	(vuoto)		Fondo finanziamento sanitario aggiuntivo corrente extra LEA da distribuire DG19	0
				08	(vuoto)		Fondo finanziamento sanitario aggiuntivo corrente extra LEA da distribuire DG20	0
				09	(vuoto)		Fondo finanziamento sanitario aggiuntivo corrente extra LEA da distribuire DG21	0
				10	(vuoto)		Fondo finanziamento sanitario aggiuntivo corrente extra LEA da distribuire DG22	0
				11	(vuoto)		Fondo finanziamento sanitario aggiuntivo corrente extra LEA da distribuire DPF002	0
				12	(vuoto)		Fondo finanziamento sanitario aggiuntivo corrente extra LEA da distribuire DPF003	0
				13	(vuoto)		Fondo finanziamento sanitario aggiuntivo corrente extra LEA da distribuire DPF004	0
				14	(vuoto)		Fondo finanziamento sanitario aggiuntivo corrente extra LEA da distribuire DPF006	0
				15	(vuoto)		Fondo finanziamento sanitario aggiuntivo corrente extra LEA da distribuire DPF007	0
				16	(vuoto)		Fondo finanziamento sanitario aggiuntivo corrente extra LEA da distribuire DPF009	0
				17	(vuoto)		Fondo finanziamento sanitario aggiuntivo corrente extra LEA da distribuire DPF010	0
				18	(vuoto)		Fondo finanziamento sanitario aggiuntivo corrente extra LEA da distribuire DPF011	0
				19	(vuoto)		Fondo finanziamento sanitario aggiuntivo corrente extra LEA da distribuire DPF012	0
				20	(vuoto)		Fondo finanziamento sanitario aggiuntivo corrente extra LEA da distribuire DPF013	0
				21	(vuoto)		Fondo finanziamento sanitario aggiuntivo corrente extra LEA da distribuire DPF014	0
				22	(vuoto)		Fondo finanziamento sanitario aggiuntivo corrente extra LEA da distribuire DPF015	0
				23	(vuoto)		Fondo finanziamento sanitario aggiuntivo corrente extra LEA da distribuire DPF016	0
				24	(vuoto)		Fondo finanziamento sanitario aggiuntivo corrente extra LEA da distribuire DPF017	0
			06	01	(vuoto)		Fondo finanziamento per ricerca	0
			07	01	(vuoto)		Fondo finanziamento per investimenti	0
				02	(vuoto)		Fondo finanziamento sanitario aggiuntivo corrente (extra fondo) - Risorse aggiuntive da bilancio regionale a	0
P.B.3 Totale								-57400,63
P.B.4	02	03	04	01	01	*	Quote inutilizzate contributi da Regione o Prov. Aut. per quota F.S. vincolato	-57400,68
					02	(vuoto)	Quote inutilizzate contributi da Regione per rinnovo convenzioni L. 133/08	0
					03	(vuoto)	Quote inutilizzate contributi da Regione per emersione extracomunitari L. 102/09 art. 1 ter, comma 17 e D.Lg	0
					04	(vuoto)	Quote inutilizzate contributi da Regione per medicina Penitenziaria art. 2 co. 283 L. 244/07	0
					05	(vuoto)	Quote inutilizzate contributi da Regione per medicina Penitenziaria Dlvo 230/99	0
					06	(vuoto)	Quote inutilizzate contributi da Regione per hanseniani L. 31/86	0
					07	(vuoto)	Quote inutilizzate contributi da Regione per Fibrosi Cistica L. 362/98	0
					08	(vuoto)	Quote inutilizzate contributi da Regione per Extracomunitari irregolari L. 40/98	0
					09	(vuoto)	Quote inutilizzate contributi da Regione per Fondo esclusività L. 488/99	0
					10	(vuoto)	Quote inutilizzate contributi da Regione per Borse studio MG L. 109/88	0
					11	(vuoto)	Quote inutilizzate contributi da Regione per Veterinaria L. 218/88	0
					12	(vuoto)	Quote inutilizzate contributi da Regione per Aids L. 135/90	0
					13	*	Quote inutilizzate contributi da Regione per Progetti di PSN L. 662/96	0
					14	13	Quote inutilizzate contributi da Regione per Mutui pre-riforma	0
					15	(vuoto)	Quote inutilizzate contributi da Regione per Borse studio specializzandi	0
					16	(vuoto)	Quote inutilizzate contributi da Regione per superamento degli ospedali psichiatrici giudiziari (O.P.G.) L. 9/2012, art. 3 ter, comma 7	0
					17	(vuoto)	Quote inutilizzate contributi da Regione per accertamenti-medico legali disposti dalle AA.PP per dipendenti a	0
					18	(vuoto)	Quote inutilizzate contributi da Regione per gioco d'azzardo patologico (GAP) legge n. 190/2014 e ss.mm.ii.	-281798,11
					19	(vuoto)	B.IV.1) Quote inutilizzate contributi da Regione o Prov. Aut. per quota F.S. indistinto finalizzato	-126681,6
					20	(vuoto)	Quote inutilizzate contributi da Regione per quota Contributo per i laboratori	0
					21	(vuoto)	Quote inutilizzate contributi da Regione per quota Potenziamento Assistenza territoriale comma 274 L.234/20	-678257,13
					22	(vuoto)	Quote inutilizzate contributi da Regione per quota Sicurezza negli ambienti e nei luoghi di lavoro DL73/2021	-63884,39
				02	01	(vuoto)	Quote inutilizzate contributi vincolati da soggetti pubblici (extra fondo)	-1300031,69
				03	01	(vuoto)	Quote inutilizzate contributi per ricerca	0
				04	01	(vuoto)	Quote inutilizzate contributi vincolati da privati	-153100,02
P.B.4 Totale								-2661153,62
P.B.5	02	03	05	01	01	(vuoto)	Fondi integrativi pensione	-216454,05
					02	01	Fondo rinnovi contrattuali personale dipendente	-10272904,88
					03	01	Fondo rinnovi convenzioni MMG/PLS/MCA	-9024225,03
					04	01	Fondo rinnovi convenzioni medici Sumai	0
					05	01	* ALTRI FONDI PER ONERI E SPESE	-5944845,44
					02	(vuoto)	Fondo incentivazioni	0
					03	(vuoto)	Fondi per straordinari	0
					04	(vuoto)	Fondi per altre competenze accessorie	0
					05	(vuoto)	Fondi per indennità a fine esercizio	0
					06	(vuoto)	Fondi equo indennizzo	0
					07	(vuoto)	Fondi oneri differiti per attività libero professionale	0

Etichette di riga	SERIE	GRUP	MASTR	CONTO	SOTTOC	VI livello	DESCRIZIONE	Somma di Saldo 2022
P.B.5	02	03	05	05	08	(vuoto)	Fondi per altri oneri da liquidare al personale	0
					09	(vuoto)	Altri Fondi incentivi funzioni tecniche Art. 113 D.Lgs 50/2016	0
P.B.5 Totale								-25458429,4
P.C.1	02	04	01	01	01	(vuoto)	Fondo per premi operosità medici SUMAI	-3101742,24
P.C.1 Totale								-3101742,24
P.C.2	02	04	02	01	01	(vuoto)	FONDO PER TRATTAMENTO DI FINE RAPPORTO DIPENDENTI	0
				02	01	(vuoto)	Fondo per trattamenti di quiescenza e simili	0
P.C.2 Totale								0
P.D.1	02	05	01	01	01	(vuoto)	DEBITI PER MUTUI PASSIVI	0
P.D.1 Totale								0
P.D.10	02	05	11	01	01	*	Debiti v/altri finanziatori	0
P.D.10 Totale								0
P.D.11	02	05	10	01	01	(vuoto)	Debiti verso INPDAP	-2215897,4
					02	(vuoto)	Debiti verso INPS lavoratori dipendenti	-229343,18
					03	(vuoto)	Debiti verso INPS lavoratori autonomi	0
					04	(vuoto)	Debiti verso INAIL	-182172,51
					05	(vuoto)	Debiti verso ENPAM	-1112496,28
					06	(vuoto)	Debiti verso ONAOSI	-122300,8
					07	(vuoto)	Debiti verso altri Istituti Previdenziali	-55880,83
P.D.11 Totale								-3918091
P.D.12	01	02	02	26	40	(vuoto)	Note credito da ricevere v/gestioni liquidatorie	0
					41	(vuoto)	Note credito da ricevere per altri debiti diversi	0
	02	05	11	02	01	(vuoto)	Debiti verso personale retribuzioni esercizio in corso	0
					02	*	Debiti verso il personale dipendente per fondi aziendali esercizio in corso	-15056425,26
					03	(vuoto)	Debiti verso personale retribuzioni esercizi precedenti	0
					04	*	Debiti verso il personale dipendente per fondi aziendali esercizi precedenti	-1693081,22
					05	(vuoto)	Debiti verso personale per rimborsi spese	-73800
					06	(vuoto)	Altri debiti verso il personale per ferie maturate e non godute	0
					07	(vuoto)	Altri debiti verso il personale dipendente	-5409266,17
				03	01	(vuoto)	Debiti v/gestioni liquidatorie	0
					02	(vuoto)	Fatture da ricevere v/gestioni liquidatorie	0
				04	01	(vuoto)	Debiti verso organizzazioni sindacali	0
					02	(vuoto)	Debiti verso organi direttivi e istituzionali	-9385
					03	(vuoto)	Debiti verso assistiti	-193676,74
					04	*	Altri debiti diversi	-2767722,12
					05	(vuoto)	Debiti verso personale esterno non convenzionato	0
					06	(vuoto)	Debiti verso personale tirocinante e borsisti	0
					07	*	Debiti verso altro personale esterno	-246530,88
					08	(vuoto)	Debiti verso personale universitario	-192724,97
					09	(vuoto)	Fatture da ricevere Altri debiti diversi	0
					10	(vuoto)	Debiti al 31/12/2005	0
					11	(vuoto)	Debiti anno 2006	0
P.D.12 Totale								-25642612,36
P.D.2	02	05	02	01	01	(vuoto)	Debiti v/Stato per mobilità passiva extraregionale	0
				02	01	(vuoto)	Debiti v/Stato per mobilità passiva internazionale	0
				03	01	(vuoto)	Acconto quota FSR v/Stato	0
				02	(vuoto)	Acconto quota FSR v/Stato IRAP	0	
				03	(vuoto)	Acconto quota FSR v/Stato IRPEF	0	
				04	(vuoto)	Acconto quota FSR v/Stato compartecipazione IVA	0	
				05	(vuoto)	Debiti per acconto v/Stato	0	
				04	01	(vuoto)	Debiti v/Stato per restituzione finanziamenti - per ricerca	0
				05	01	(vuoto)	Altri debiti v/Stato	-75910,81
				02	(vuoto)	Debiti per acconto v/altri soggetti pubblici	0	
P.D.2 Totale								-75910,81
P.D.3	01	02	02	26	01	(vuoto)	Note credito da ricevere verso Regione per mobilità passiva intraregionale	0
					02	(vuoto)	Note credito da ricevere verso Regione per mobilità passiva extraregionale	0
					03	(vuoto)	Note credito da ricevere Altri debiti v/Regione o Provincia Autonoma	0
	02	05	03	01	01	(vuoto)	Debiti v/Regione o Provincia Autonoma per finanziamenti - GSA	0
					02	(vuoto)	Debiti v/Regione o Provincia Autonoma per finanziamenti	0
				02	01	(vuoto)	Debiti v/Regione o Provincia Autonoma per mobilità passiva intraregionale	-182034682,4
				02	(vuoto)	Fatture da ricevere verso Regione per mobilità passiva intraregionale	0	
				03	01	(vuoto)	Debiti v/Regione o Provincia Autonoma per mobilità passiva extraregionale	-69960461,89
				02	(vuoto)	Fatture da ricevere verso Regione per mobilità passiva extraregionale	0	
				04	01	(vuoto)	Acconto quota FSR da Regione o Provincia Autonoma	0
				02	(vuoto)	Acconto quota FSR per DPC da Regione o Provincia Autonoma	0	
				05	01	*	Altri debiti v/Regione o Provincia Autonoma	0
				02	(vuoto)	Fatture da ricevere Altri debiti v/Regione o Provincia Autonoma - GSA	0	
				03	(vuoto)	Debiti v/Regione o Provincia autonoma per contributi L. 210/92	0	
				04	(vuoto)	Altri debiti v/Regione o Provincia Autonoma	-6603045,42	
				06	01	(vuoto)	Debiti v/Regione o Provincia Autonoma per mobilità passiva internazionale	0
				07	01	(vuoto)	Acconto da Regione o Provincia Autonoma per anticipazione ripiano disavanzo programmato dai Piani azier	0
P.D.3 Totale								-258598189,7
P.D.4	01	02	02	26	04	(vuoto)	Note credito da ricevere verso Comuni	0
	02	05	04	01	01	(vuoto)	DEBITI V/COMUNI	-10310,92
					02	(vuoto)	Fatture da ricevere verso Comuni	-720000
P.D.4 Totale								-730310,92
P.D.5.a	01	02	02	26	05	(vuoto)	Note di credito da ricevere verso ASL/AO/IRCCS della Regione	0
					06	(vuoto)	Note credito da ricevere v/ASL Avezzano Sulmona L'Aquila per quota FSR	0
					08	(vuoto)	Note credito da ricevere v/ASL Pescara per quota FSR	0
					09	(vuoto)	Note credito da ricevere v/ASL Teramo per quota FSR	0
					18	(vuoto)	Note credito da ricevere v/ASL Avezzano Sulmona L'Aquila per mobilità non in compensazione	0
					20	(vuoto)	Note credito da ricevere v/ASL Pescara per mobilità non in compensazione	0
					21	(vuoto)	Note credito da ricevere v/ASL Teramo per mobilità non in compensazione	0
	02	05	05	01	01	(vuoto)	Debiti per acconto v/ASL della Regione per quota FSR	0
					02	(vuoto)	Debiti v/ASL Avezzano Sulmona L'Aquila per quota FSR	0
					03	(vuoto)	Fatture da ricevere verso ASL Avezzano Sulmona L'Aquila	0
					06	(vuoto)	Debiti v/ASL Pescara per quota FSR	0
					07	(vuoto)	Fatture da ricevere verso ASL Pescara	0
					08	(vuoto)	Debiti v/ASL Teramo per quota FSR	-92847,42
					09	(vuoto)	Fatture da ricevere verso ASL Teramo	0
					10	(vuoto)	Debiti v/ASL Capofila DPC	0
				04	01	(vuoto)	Debiti v/ASL Avezzano Sulmona L'Aquila per mobilità in compensazione	0
					03	(vuoto)	Debiti v/ASL Pescara per mobilità in compensazione	0
					04	(vuoto)	Debiti v/ASL Teramo per mobilità in compensazione	0
				05	01	(vuoto)	Debiti v/ASL Avezzano Sulmona L'Aquila per mobilità non in compensazione	0
					02	(vuoto)	Fatture da ricevere v/ASL Avezzano Sulmona L'Aquila per mobilità non in compensazione	0
					05	(vuoto)	Debiti v/ASL Pescara per mobilità non in compensazione	0
					06	(vuoto)	Fatture da ricevere v/ASL Pescara per mobilità non in compensazione	0
					07	(vuoto)	Debiti v/ASL Teramo per mobilità non in compensazione	0
					08	(vuoto)	Fatture da ricevere v/ASL Teramo per mobilità non in compensazione	0
P.D.5.a Totale								-92847,42
P.D.5.b	01	02	02	26	10	(vuoto)	Note credito da ricevere v/ASL Avezzano Sulmona L'Aquila per finanziamento sanitario aggiuntivo corrente	0
					12	(vuoto)	Note credito da ricevere v/ASL Pescara per finanziamento sanitario aggiuntivo corrente LEA	0
					13	(vuoto)	Note credito da ricevere v/ASL Teramo per finanziamento sanitario aggiuntivo corrente LEA	0
	02	05	05	02	01	(vuoto)	Debiti v/ASL Avezzano Sulmona L'Aquila per finanziamento sanitario aggiuntivo corrente LEA	0
					02	(vuoto)	Fatture da ricevere v/ASL Avezzano Sulmona L'Aquila per finanziamento sanitario aggiuntivo corrente LEA	0
					05	(vuoto)	Debiti v/ASL Pescara per finanziamento sanitario aggiuntivo corrente LEA	0
					06	(vuoto)	Fatture da ricevere v/ASL Pescara per finanziamento sanitario aggiuntivo corrente LEA	0
					07	(vuoto)	Debiti v/ASL Teramo per finanziamento sanitario aggiuntivo corrente LEA	0
					07	(vuoto)	Debiti v/ASL Teramo per finanziamento sanitario aggiuntivo corrente LEA	0

Etichette di riga	SERIE	GRUP	MASTR	CONTO	SOTTOC	VI livello	DESCRIZIONE	Somma di Saldo 2022
P.D.5.b	02	05	05	02	08	(vuoto)	Fatture da ricevere v/ASL Teramo per finanziamento sanitario aggiuntivo corrente LEA	0
				06	09	(vuoto)	Debiti v/Aziende sanitarie pubbliche della Regione - altre prestazioni per STP	0
					10	(vuoto)	Debiti v/Aziende sanitarie pubbliche della Regione - per Contributi da Aziende sanitarie pubbliche della Regi	0
					11	(vuoto)	Debiti v/Aziende sanitarie pubbliche della Regione - per contributi L. 210/92	0
					12	(vuoto)	Debiti v/Asl Avezzano Sulmona L'Aquila - altre prestazioni per STP	0
					13	(vuoto)	Debiti v/Asl Lanciano Vasto Chieti - altre prestazioni per STP	0
					14	(vuoto)	Debiti v/Asl Pescara - altre prestazioni per STP	0
					15	(vuoto)	Debiti v/Asl Teramo - altre prestazioni per STP	0
					16	(vuoto)	Debiti v/Asl Avezzano Sulmona L'Aquila - per contributi L.210/92	0
					17	(vuoto)	Debiti v/Asl Lanciano Vasto Chieti - per contributi L.210/93	0
					18	(vuoto)	Debiti v/Asl Pescara - per contributi L.210/94	0
					19	(vuoto)	Debiti v/Asl Teramo - per contributi L.210/95	0
P.D.5.b Totale								0
P.D.5.c	01	02	02	26	14	(vuoto)	Note credito da ricevere v/ASL Avezzano Sulmona L'Aquila per finanziamento sanitario aggiuntivo corrente	0
					16	(vuoto)	Note credito da ricevere v/ASL Pescara per finanziamento sanitario aggiuntivo corrente extra LEA	0
					17	(vuoto)	Note credito da ricevere v/ASL Teramo per finanziamento sanitario aggiuntivo corrente extra LEA	0
	02	05	05	03	01	(vuoto)	Debiti v/ASL Avezzano Sulmona L'Aquila per versamenti c/patrimonio netto - incrementi fondi	0
					02	(vuoto)	Fatture da ricevere v/ASL Avezzano Sulmona L'Aquila per finanziamento sanitario aggiuntivo corrente extra	0
					05	(vuoto)	Debiti v/ASL Pescara per finanziamento sanitario aggiuntivo corrente extra LEA	0
					06	(vuoto)	Fatture da ricevere v/ASL Pescara per finanziamento sanitario aggiuntivo corrente extra LEA	0
					07	(vuoto)	Debiti v/ASL Teramo per finanziamento sanitario aggiuntivo corrente extra LEA	0
					08	(vuoto)	Fatture da ricevere v/ASL Teramo per finanziamento sanitario aggiuntivo corrente extra LEA	0
P.D.5.c Totale								0
P.D.5.d	01	02	02	26	22	(vuoto)	Note credito da ricevere v/ASL Avezzano Sulmona L'Aquila per altre prestazioni	0
					24	(vuoto)	Note credito da ricevere v/ASL Pescara per altre prestazioni	0
					25	(vuoto)	Note credito da ricevere v/ASL Teramo per altre prestazioni	0
	02	05	05	06	01	(vuoto)	Debiti v/ASL Avezzano Sulmona L'Aquila per altre prestazioni	-224218,85
					02	(vuoto)	Fatture da ricevere v/ASL Avezzano Sulmona L'Aquila per altre prestazioni	-28874,53
					05	(vuoto)	Debiti v/ASL Pescara per altre prestazioni	-1177332,8
					06	(vuoto)	Fatture da ricevere v/ASL Pescara per altre prestazioni	-5728,74
					07	(vuoto)	Debiti v/ASL Teramo per altre prestazioni	-4208654,34
					08	(vuoto)	Fatture da ricevere v/ASL Teramo per altre prestazioni	0
P.D.5.d Totale								-5644809,26
P.D.5.e	01	02	02	26	27	(vuoto)	Note credito da ricevere v/ASL Avezzano Sulmona L'Aquila per versamenti c/patrimonio netto	0
					29	(vuoto)	Note credito da ricevere v/ASL Pescara per versamenti c/patrimonio netto	0
					30	(vuoto)	Note credito da ricevere v/ASL Teramo per versamenti c/patrimonio netto	0
	02	05	05	08	01	(vuoto)	Debiti v/ASL Avezzano Sulmona L'Aquila per versamenti c/patrimonio netto	0
					03	(vuoto)	Debiti v/ASL Pescara per versamenti c/patrimonio netto	0
					04	(vuoto)	Debiti v/ASL Teramo per versamenti c/patrimonio netto	0
					05	(vuoto)	Debiti v/ASL Regionali per versamenti c/patrimonio netto	0
					06	(vuoto)	Debiti v/ASL Avezzano Sulmona L'Aquila sanitarie pubbliche della Regione per versamenti c/patrimonio nett	0
					07	(vuoto)	Debiti v/ASL Lanciano Vasto Chieti sanitarie pubbliche della Regione per versamenti c/patrimonio netto - fin	0
					08	(vuoto)	Debiti v/ASL Pescara sanitarie pubbliche della Regione per versamenti c/patrimonio netto - finanziamenti pe	0
					09	(vuoto)	Debiti v/ASL Teramo sanitarie pubbliche della Regione per versamenti c/patrimonio netto - finanziamenti per	0
					10	(vuoto)	Debiti v/ASL Avezzano Sulmona L'Aquila sanitarie pubbliche della Regione per versamenti c/patrimonio nett	0
					11	(vuoto)	Debiti v/ASL Lanciano Vasto Chieti sanitarie pubbliche della Regione per versamenti c/patrimonio netto - inc	0
					12	(vuoto)	Debiti v/ASL Pescara sanitarie pubbliche della Regione per versamenti c/patrimonio netto - incremento fond	0
					13	(vuoto)	Debiti v/ASL Pescara sanitarie pubbliche della Regione per versamenti c/patrimonio netto - incremento fond	0
					14	(vuoto)	Debiti v/Asl Avezzano Sulmona L'Aquila pubbliche della Regione per versamenti c/patrimonio netto - ripiano	0
					15	(vuoto)	Debiti v/Asl Lanciano Vasto Chieti pubbliche della Regione per versamenti c/patrimonio netto - ripiano perdit	0
					16	(vuoto)	Debiti v/Asl Pescara pubbliche della Regione per versamenti c/patrimonio netto - ripiano perdite	0
					17	(vuoto)	Debiti v/Asl Teramo pubbliche della Regione per versamenti c/patrimonio netto - ripiano perdite	0
					18	(vuoto)	Debiti v/Aziende sanitarie pubbliche della Regione per anticipazione ripiano disavanzo programmato dai Pia	0
					19	(vuoto)	Debiti v/ASL Avezzano Sulmona L'Aquila sanitarie pubbliche della Regione per versamenti c/patrimonio netto - fin	0
					20	(vuoto)	Debiti v/ASL Avezzano Sulmona L'Aquila sanitarie pubbliche della Regione per versamenti c/patrimonio nett	0
					21	(vuoto)	Debiti v/ASL Avezzano Sulmona L'Aquila sanitarie pubbliche della Regione per versamenti c/patrimonio netto	0
					22	(vuoto)	Debiti v/ASL Avezzano Sulmona L'Aquila sanitarie pubbliche della Regione per versamenti c/patrimonio nett	0
					23	(vuoto)	Debiti v/ASL Avezzano Sulmona L'Aquila sanitarie pubbliche della Regione per versamenti c/patrimonio netto	0
					24	(vuoto)	Debiti v/ASL Avezzano Sulmona L'Aquila sanitarie pubbliche della Regione per versamenti c/patrimonio nett	0
					25	(vuoto)	Debiti v/ASL Avezzano Sulmona L'Aquila sanitarie pubbliche della Regione per versamenti c/patrimonio netto	0
					26	(vuoto)	Debiti v/ASL Avezzano Sulmona L'Aquila sanitarie pubbliche della Regione per versamenti c/patrimonio nett	0
					27	(vuoto)	Debiti v/ASL Avezzano Sulmona L'Aquila sanitarie pubbliche della Regione per versamenti c/patrimonio nett	0
					28	(vuoto)	Debiti v/ASL Lanciano Vasto Chieti sanitarie pubbliche della Regione per versamenti c/patrimonio netto - fin	0
					29	(vuoto)	Debiti v/ASL Lanciano Vasto Chieti sanitarie pubbliche della Regione per versamenti c/patrimonio netto - fin	0
					30	(vuoto)	Debiti v/ASL Lanciano Vasto Chieti sanitarie pubbliche della Regione per versamenti c/patrimonio netto - fin	0
					31	(vuoto)	Debiti v/ASL Lanciano Vasto Chieti sanitarie pubbliche della Regione per versamenti c/patrimonio netto - fin	0
					32	(vuoto)	Debiti v/ASL Lanciano Vasto Chieti sanitarie pubbliche della Regione per versamenti c/patrimonio netto - fin	0
					33	(vuoto)	Debiti v/ASL Lanciano Vasto Chieti sanitarie pubbliche della Regione per versamenti c/patrimonio netto - fin	0
					34	(vuoto)	Debiti v/ASL Lanciano Vasto Chieti sanitarie pubbliche della Regione per versamenti c/patrimonio netto - fin	0
					35	(vuoto)	Debiti v/ASL Lanciano Vasto Chieti sanitarie pubbliche della Regione per versamenti c/patrimonio netto - fin	0
					36	(vuoto)	Debiti v/ASL Lanciano Vasto Chieti sanitarie pubbliche della Regione per versamenti c/patrimonio netto - fin	0
					37	(vuoto)	Debiti v/ASL Pescara sanitarie pubbliche della Regione per versamenti c/patrimonio netto - finanziamenti pe	0
					38	(vuoto)	Debiti v/ASL Pescara sanitarie pubbliche della Regione per versamenti c/patrimonio netto - finanziamenti pe	0
					39	(vuoto)	Debiti v/ASL Pescara sanitarie pubbliche della Regione per versamenti c/patrimonio netto - finanziamenti pe	0
					40	(vuoto)	Debiti v/ASL Pescara sanitarie pubbliche della Regione per versamenti c/patrimonio netto - finanziamenti pe	0
					41	(vuoto)	Debiti v/ASL Pescara sanitarie pubbliche della Regione per versamenti c/patrimonio netto - finanziamenti pe	0
					42	(vuoto)	Debiti v/ASL Pescara sanitarie pubbliche della Regione per versamenti c/patrimonio netto - finanziamenti pe	0
					43	(vuoto)	Debiti v/ASL Pescara sanitarie pubbliche della Regione per versamenti c/patrimonio netto - finanziamenti pe	0
					44	(vuoto)	Debiti v/ASL Pescara sanitarie pubbliche della Regione per versamenti c/patrimonio netto - finanziamenti pe	0
					45	(vuoto)	Debiti v/ASL Pescara sanitarie pubbliche della Regione per versamenti c/patrimonio netto - finanziamenti pe	0
					46	(vuoto)	Debiti v/ASL Teramo sanitarie pubbliche della Regione per versamenti c/patrimonio netto - finanziamenti per	0
					47	(vuoto)	Debiti v/ASL Teramo sanitarie pubbliche della Regione per versamenti c/patrimonio netto - finanziamenti per	0
					48	(vuoto)	Debiti v/ASL Teramo sanitarie pubbliche della Regione per versamenti c/patrimonio netto - finanziamenti per	0
					49	(vuoto)	Debiti v/ASL Teramo sanitarie pubbliche della Regione per versamenti c/patrimonio netto - finanziamenti per	0
					50	(vuoto)	Debiti v/ASL Teramo sanitarie pubbliche della Regione per versamenti c/patrimonio netto - finanziamenti per	0
					51	(vuoto)	Debiti v/ASL Teramo sanitarie pubbliche della Regione per versamenti c/patrimonio netto - finanziamenti per	0
					52	(vuoto)	Debiti v/ASL Teramo sanitarie pubbliche della Regione per versamenti c/patrimonio netto - finanziamenti per	0
					53	(vuoto)	Debiti v/ASL Teramo sanitarie pubbliche della Regione per versamenti c/patrimonio netto - finanziamenti per	0
					54	(vuoto)	Debiti v/ASL Teramo sanitarie pubbliche della Regione per versamenti c/patrimonio netto - finanziamenti per	0
P.D.5.e Totale								0
P.D.5.f	01	02	02	26	26	(vuoto)	Note credito da ricevere v/Aziende sanitarie pubbliche Extraregione	0
	02	05	05	07	01	(vuoto)	Debiti v/Aziende sanitarie pubbliche Extraregione	-1176087,02
					02	(vuoto)	Fatture da ricevere v/Aziende sanitarie pubbliche Extraregione	-124535,22
					03	(vuoto)	Debiti v/Aziende Ospedaliere, IRCCS, Policlinici, Fondazioni Extraregione	-88180,71
					04	(vuoto)	Fatture da ricevere v/Aziende Ospedaliere, IRCCS, Policlinici, Fondazioni Extraregione	-29603,14
P.D.5.f Totale								-1418406,09
P.D.6	01	02	02	26	31	(vuoto)	Note credito da ricevere v/enti regionali	0
					32	(vuoto)	Note credito da ricevere v/sperimentazioni gestionali	0
					33	(vuoto)	Note credito da ricevere v/altre partecipate	0
	02	05	06	01	01	(vuoto)	Debiti v/ARTA	0
					02	(vuoto)	Fatture da ricevere v/ARTA	0
					03	(vuoto)	Debiti v/Agenzia Sanitaria Regionale	-103,29
					04	(vuoto)	Fatture da ricevere v/Agenzia Sanitaria Regionale	0
					05	(vuoto)	Debiti v/alti enti regionali	-151557,38
					06	(vuoto)	Fatture da ricevere v/alti enti regionali	0
				02	01	(vuoto)	Debiti v/sperimentazioni gestionali	0
					02	(vuoto)	Fatture da ricevere v/sperimentazioni gestionali	0
				03	01	(vuoto)	Debiti v/altre partecipate	-3688
					02	(vuoto)	Fatture da ricevere v/altre partecipate	0

Etichette di riga	SERIE	GRUP	MASTR	CONTO	SOTTOC	VI livello	DESCRIZIONE	Somma di Saldo 2022	
P.D.6 Totale								-155348,67	
P.D.7	01	02	02	26	34	(vuoto)	Note di credito v/IRCCS privati e Policlinici	0	
					35	(vuoto)	Note credito da ricevere v/Ospedali Classificati	0	
					36	*	Note credito da ricevere v/Case di Cura	5062089,96	
					37	*	Note credito da ricevere v/altri erogatori di prestazioni sanitarie - intraregione	12957505,78	
					38	(vuoto)	Note credito da ricevere verso altri fornitori nazionali	2289037,09	
					39	(vuoto)	Note credito da ricevere verso altri fornitori esteri	2,01	
	02	05	07	01	01	*	Debiti v/medici di base	-11043310,73	
					02	(vuoto)	Debiti v/farmacie	-5188101,17	
					03	(vuoto)	Debiti v/medici SUMAI	0	
					04	(vuoto)	Debiti v/IRCCS privati e Policlinici	-19188,67	
					05	(vuoto)	Fatture da ricevere v/IRCCS privati e Policlinici	0	
					06	(vuoto)	Debiti v/Ospedali Classificati	0	
					07	(vuoto)	Fatture da ricevere v/Ospedali Classificati	0	
					08	(vuoto)	Debiti v/Case di Cura	-8288548,61	
					09	(vuoto)	Fatture da ricevere v/Case di Cura	-2536625,64	
					10	(vuoto)	Debiti v/altri erogatori di prestazioni sanitarie - intraregione	-61459267,86	
					11	(vuoto)	Fatture da ricevere v/altri erogatori di prestazioni sanitarie - intraregione	-3712292,25	
					12	(vuoto)	Debiti v/erogatori sanitari privati per mobilità privati per mobilità attiva privata extraregionale	0	
					13	(vuoto)	Fatture da ricevere v/erogatori sanitari privati per mobilità privati per mobilità attiva privata extraregionale	0	
				02	01	*	Debiti verso altri fornitori nazionali	-48810482,13	
					02	(vuoto)	Fatture da ricevere verso altri fornitori nazionali	-39618982,51	
					03	(vuoto)	Debiti verso altri fornitori esteri	-20016,21	
					04	(vuoto)	Fatture da ricevere verso altri fornitori esteri	-4918,12	
					05	(vuoto)	Debiti verso professionisti e collaboratori (ad esclusione degli organi diretti)	-582262,27	
					06	(vuoto)	Debiti cartolarizzati	0	
P.D.7 Totale								-160975361,3	
P.D.8	02	05	08	01	01	(vuoto)	DEBITI V/ISTITUTO TESORIERE	0	
					02	(vuoto)	Debiti verso istituto tesoriere per anticipazione ordinaria	0	
					03	(vuoto)	Debiti verso istituto tesoriere per anticipazione straordinaria	0	
					04	(vuoto)	Debiti per interessi passivi per anticipazioni	0	
P.D.8 Totale								0	
P.D.9	02	05	09	01	01	(vuoto)	Erario c/lres	-280000	
					02	(vuoto)	Erario c/ritenute su lavoro autonomo	0	
					03	*	Erario c/ritenute su lavoro dipendente	-8894719,43	
					04	(vuoto)	Erario c/I.V.A.	-2499,91	
					05	(vuoto)	Erario c/lrap	-2752666,22	
					06	*	Altre imposte e tasse	-2116374,99	
					07	(vuoto)	Erario c/IVA - split payment	-2924367,88	
P.D.9 Totale								-16970628,43	
P.E.1	02	06	01	01	01	(vuoto)	RATEI PASSIVI	0	
					02	(vuoto)	Ratei passivi v/Aziende sanitarie pubbliche della Regione	0	
P.E.1 Totale								0	
P.E.2	02	06	02	01	01	(vuoto)	RISCONTI PASSIVI	0	
					02	(vuoto)	Risconti passivi per contributi fondo sanitario vincolati e progetti obiettivi di piano	0	
					02	01	(vuoto)	Risconti passivi v/Aziende sanitarie pubbliche della Regione	0
					03	01	(vuoto)	Risconti passivi - in attuazione dell'art.79, comma 1 sexies lettera c), del D.L. 112/2008, convertito con legge	0
P.E.2 Totale								0	
P.F.1	02	07	01	01	01	(vuoto)	CANONI DI LEASING ANCORA DA PAGARE	0	
P.F.1 Totale								0	
P.F.2	02	07	02	01	01	(vuoto)	Depositi cauzionali	0	
P.F.2 Totale								0	
P.F.3	02	07	03	01	01	(vuoto)	BENI IN COMODATO	0	
P.F.3 Totale								0	
P.F.4	02	07	04	01	01	(vuoto)	Garanzie prestate	0	
					02	(vuoto)	Garanzie ricevute	0	
					03	(vuoto)	Beni presso terzi	0	
					04	(vuoto)	Beni in contenzioso	0	
					05	(vuoto)	Altri impegni assunti	0	
					06	(vuoto)	Altri conti d'ordine	0	
				05	01	(vuoto)	CANONI DI PROJECT FINANCING ANCORA DA PAGARE	0	
P.F.4 Totale								0	
(vuoto)	01	00	00	00	00	(vuoto)	ATTIVO		
					01	00	(vuoto)	IMMOBILIZZAZIONI	
					01	00	(vuoto)	IMMOBILIZZAZIONI IMMATERIALI	
					01	00	(vuoto)	Costi di impianto e di ampliamento	
					02	00	(vuoto)	Costi di ricerca e sviluppo	
					03	00	(vuoto)	Diritti di brevetto e diritti di utilizzazione delle opere d'ingegno - derivanti dall'attività di ricerca	
					04	00	(vuoto)	Diritti di brevetto e diritti di utilizzazione delle opere d'ingegno - altri	
					05	00	(vuoto)	Immobilizzazioni immateriali in corso e acconti	
					06	00	(vuoto)	Concessioni, licenze, marchi e diritti simili	
					07	00	(vuoto)	Migliorie su beni di terzi	
					08	00	(vuoto)	Pubblicità	
					09	00	(vuoto)	Altre immobilizzazioni immateriali	
				02	10	00	(vuoto)	Immobilizzazioni materiali in corso e acconti	
					00	00	(vuoto)	IMMOBILIZZAZIONI MATERIALI	
					01	00	(vuoto)	Terreni	
					02	00	(vuoto)	Fabbricati disponibili non strumentali	
					03	00	(vuoto)	Fabbricati indisponibili strumentali	
					04	00	(vuoto)	Impianti e macchinari	
					01	*	Impianti sanitari	965743,07	
					05	00	(vuoto)	Attrezzature sanitarie e scientifiche	
					01	*	Attrezzature sanitarie e scientifiche	140933900,2	
					06	00	(vuoto)	Mobili e arredi	
					07	00	(vuoto)	Automezzi e altri mezzi di trasporto	
					08	00	(vuoto)	Oggetti d'arte	
					09	00	(vuoto)	Altre immobilizzazioni materiali	
					05	*	Altri beni < 516 euro	1316385,11	
				03	00	00	(vuoto)	IMMOBILIZZAZIONI FINANZIARIE	
					01	00	(vuoto)	Crediti finanziari v/Stato	
					02	00	(vuoto)	Crediti finanziari v/Regione	
					03	00	(vuoto)	Crediti finanziari v/partecipate	
					04	00	(vuoto)	Crediti finanziari v/altri	
					05	00	(vuoto)	Partecipazioni	
					06	00	(vuoto)	Altri titoli	
				02	00	00	(vuoto)	ATTIVO CIRCOLANTE	
					01	00	(vuoto)	RIMANENZE	
					01	00	(vuoto)	Prodotti farmaceutici ed emoderivati	
					02	00	(vuoto)	Sangue ed emocomponenti	
					03	00	(vuoto)	Dispositivi medici	
					04	00	(vuoto)	Prodotti dietetici	
					05	00	(vuoto)	Materiali per la profilassi (vaccini)	
					01	04	(vuoto)	Altri materiali per la profilassi	0
					02		(vuoto)	Vaccini con codice MINSAN	0
					06	00	(vuoto)	Prodotti chimici	
					07	00	(vuoto)	Materiali e prodotti per uso veterinario	
					08	00	(vuoto)	Altri beni e prodotti sanitari	
					09	00	(vuoto)	Acconti per acquisto di beni e prodotti sanitari	
					10	00	(vuoto)	Prodotti alimentari	

Etichette di riga	SERIE	GRUP	MASTR	CONTO	SOTTOC	VI livello	DESCRIZIONE	Somma di Saldo 2022
(vuoto)	01	02	01	11	00	(vuoto)	Materiali di guardaroba, di pulizia, e di convivenza in genere	
				12	00	(vuoto)	Combustibili, carburanti e lubrificanti	
				13	00	(vuoto)	Supporti informatici e cancelleria	
				14	00	(vuoto)	Materiale per la manutenzione	
				15	00	(vuoto)	Altri beni e prodotti non sanitari	
				16	00	(vuoto)	Acconti per acquisto di beni e prodotti non sanitari	
		02	11	13	02		Crediti per Pay Back	0
			26	36	01		Note credito da ricevere v/Case di Cura	0
					02		Note credito da ricevere v/Case di Cura 2013	1922156,33
					03		Note credito da ricevere v/Case di Cura 2014	852187,48
					04		Note credito da ricevere v/Case di Cura 2015	1057908,1
					05		Note credito da ricevere v/Case di Cura 2016	173779,77
				37	01		Note credito da ricevere v/altri erogatori di prestazioni sanitarie - intraregione	10978305,86
					02		Note credito da ricevere v/altri erogatori di prestazioni sanitarie - intraregione 2013	413175
					03		Note credito da ricevere v/altri erogatori di prestazioni sanitarie - intraregione 2014	172739,21
					04		Note credito da ricevere v/altri erogatori di prestazioni sanitarie - intraregione 2015	59290,26
					05		Note credito da ricevere v/altri erogatori di prestazioni sanitarie - intraregione 2016	8312,8
					06		Note credito da ricevere v/altri erogatori di prestazioni sanitarie - intraregione 2017	107235,41
					07		Note credito da ricevere v/altri erogatori di prestazioni sanitarie - intraregione 2018	174056,6
					08		Note credito da ricevere v/altri erogatori di prestazioni sanitarie - intraregione 2019	250146,73
			00	00	(vuoto)		CREDITI	
			01	00	(vuoto)		Crediti v/Stato per spesa corrente - FSN indistinto	
			02	00	(vuoto)		Crediti v/Stato per spesa corrente - FSN	
			03	00	(vuoto)		Crediti v/Stato per mobilità attiva extraregionale	
			04	00	(vuoto)		Crediti v/Stato per mobilità attiva internazionale	
			05	00	(vuoto)		Crediti v/Stato per acconto quota fabbisogno sanitario regionale standard	
			06	00	(vuoto)		Crediti v/Stato per finanziamento sanitario aggiuntivo corrente	
			07	00	(vuoto)		Crediti v/Stato per spesa corrente - altro	
			08	00	(vuoto)		Crediti v/Stato per finanziamenti per investimenti	
			09	00	(vuoto)		Crediti v/Stato per ricerca	
			10	00	(vuoto)		Crediti v/prefetture	
			11	00	(vuoto)		Crediti v/Regione o Provincia Autonoma per spesa corrente	
				13	01		Crediti v/Regione o Provincia Autonoma per spesa corrente - altro	0
			12	00	(vuoto)		Crediti v/Regione o Provincia Autonoma per versamenti a patrimonio netto	
			13	00	(vuoto)		Crediti v/Comuni	
			14	00	(vuoto)		Crediti v/Aziende sanitarie pubbliche della Regione	
			15	00	(vuoto)		Acconto quota FSR da distribuire	
			16	00	(vuoto)		Crediti v/Aziende sanitarie pubbliche Extraregione	
			17	00	(vuoto)		Crediti v/enti regionali	
			18	00	(vuoto)		Crediti v/sperimentazioni gestionali	
			19	00	(vuoto)		Crediti v/altre partecipate	
			20	00	(vuoto)		Crediti v/Erario	
			21	00	(vuoto)		Crediti v/clienti privati	
				01	01		Crediti v/clienti privati	8972665,86
					02		Crediti verso farmacie	38604,08
			22	00	(vuoto)		Crediti v/gestioni liquidatorie	
			23	00	(vuoto)		Crediti v/altri soggetti pubblici	
			24	00	(vuoto)		Crediti v/altri soggetti pubblici per ricerca	
			25	00	(vuoto)		Altri Crediti diversi	
				01	01		Altri Crediti diversi	4118070,11
					02		Anticipi per interessi legali	147691,77
					03		Crediti per recupero spese legali	3168110,14
					04		Crediti v/dipendenti Legge 133/08	13115,34
					05		Fondo cassa gestione C.U.P. aziendale	2900
					06		Crediti verso strutture private per sconto tiket	0
					07		Crediti a seguito revisione partitario	303521,41
					08		Crediti v/privati per donazioni	0
					09		Crediti per cassa economale	0
			26	00	(vuoto)		Note credito da ricevere	
				36	06		Note credito da ricevere v/Case di Cura 2017	162250,34
					07		Note credito da ricevere v/Case di Cura 2018	383486,09
					08		Note credito da ricevere v/Case di Cura 2019	69829,34
					09		Note credito da ricevere v/Case di Cura 2020	9575,97
					10		Note credito da ricevere v/Case di Cura 2021	195589,48
					11		Note credito da ricevere v/Case di Cura 2022	235327,06
				37	09		Note credito da ricevere v/altri erogatori di prestazioni sanitarie - intraregione 2020	115036,42
					10		Note credito da ricevere v/altri erogatori di prestazioni sanitarie - intraregione 2021	392943,82
					11		Note credito da ricevere v/altri erogatori di prestazioni sanitarie - intraregione 2022	286263,67
		03	00	00	(vuoto)		ATTIVITA' FINANZIARIE CHE NON COSTITUISCONO IMMOBILIZZAZIONI	
			01	00	(vuoto)		Partecipazioni che non costituiscono immobilizzazioni	
			02	00	(vuoto)		Altri titoli che non costituiscono immobilizzazioni	
		04	00	00	(vuoto)		DISPONIBILITA' LIQUIDE	
			01	00	(vuoto)		Cassa	
			02	00	(vuoto)		Istituto Tesoriere	
			03	00	(vuoto)		Tesoreria Unica	
			04	00	(vuoto)		Conto corrente postale	
				01			Conto corrente postale 15752660	549,28
					02		Conto corrente postale 2512748	7669,75
					03		Conto corrente postale 14364665	6935,53
					04		Conto corrente postale 2514121	131365,6
					05		Conto corrente postale 14522668	226114,9
					06		Conto corrente postale 2513550	352966,76
					07		Conto corrente postale 63272678	0
					08		Conto corrente postale 2510134	128786,59
					09		Conto corrente postale 71565261	0
					10		Conto corrente postale 2513881	7277,05
					11		Conto corrente postale 85733814	120937,98
					12		Conto corrente postale 2513293	125940,77
					13		Conto corrente postale 15757669 Tesoreria	0
					14		Conto corrente postale 2514880 Tesoreria	4709,92
					15		Conto corrente postale 14978662 Veterinaria	10283,42
					16		Conto corrente postale 2512481 Veterinaria	51138,15
					17		Conto corrente postale 15598667 Medicina ispettiva	0
					18		Conto corrente postale 2513042 Medicina ispettiva - SPSAL	2274,12
					19		Conto corrente postale 13220694 Ig. Alim. Nutr.	14533,18
					20		Conto corrente postale 2515086 Ig. Alim. Nutr.	2711,8
					21		Conto corrente postale 13203682 Ig. Epide. San. Pubblica	29090,45
					22		Conto corrente postale 2511794 Ig. Epide. San. Pubblica	7199,37
					23		Conto corrente postale 71546840 IAN alimentaristi	13617,88
					24		Conto corrente postale 72511286 IAN alimentaristi	48146,77
					25		Conto corrente postale 1010992160 libera professione	0
		03	00	00	(vuoto)		RATEI E RISCOINTI ATTIVI	
			01	00	(vuoto)		RATEI ATTIVI	
				01	00		RATEI ATTIVI	
				02	00		Ratei attivi v/Aziende sanitarie pubbliche della Regione	
			02	00	(vuoto)		RISCOINTI ATTIVI	
				01	00		RISCOINTI ATTIVI	
				02	00		Risconti attivi v/Aziende sanitarie pubbliche della Regione	
		04	00	00	(vuoto)		CONTI D'ORDINE	

Etichette di riga (vuoto)	SERIE	GRUP	MASTR	CONTO	SOTTOC	VI livello	DESCRIZIONE	Somma di Saldo 2022
	01	04	01	00	00	(vuoto)	CANONI DI LEASING ANCORA DA PAGARE	
				01	00	(vuoto)	CANONI DI LEASING ANCORA DA PAGARE	
			02	00	00	(vuoto)	Depositi cauzionali	
				01	00	(vuoto)	Depositi cauzionali	
			03	00	00	(vuoto)	BENI IN COMODATO	
				01	00	(vuoto)	BENI IN COMODATO	
			04	00	00	(vuoto)	ALTRI CONTI D'ORDINE	
				01	00	(vuoto)	ALTRI CONTI D'ORDINE	
			05	00	00	(vuoto)	CANONI DI PROJECT FINANCING ANCORA DA PAGARE	
				01	00	(vuoto)	CANONI DI PROJECT FINANCING ANCORA DA PAGARE	
	02	00	00	00	00	(vuoto)	PASSIVO	
			01	00	00	(vuoto)	PATRIMONIO NETTO	
				01	00	(vuoto)	FONDO DI DOTAZIONE	
				01	00	(vuoto)	FONDO DI DOTAZIONE	
			02	00	00	(vuoto)	FINANZIAMENTI PER INVESTIMENTI	
				01	00	(vuoto)	Finanziamenti per beni di prima dotazione	
				02	00	(vuoto)	Finanziamenti da Stato per investimenti - ex art. 20 legge 67/88	
				03	00	(vuoto)	Finanziamenti da Stato per investimenti - ricerca	
				04	00	(vuoto)	Finanziamenti da Stato per investimenti - altro	
				05	00	(vuoto)	Finanziamenti da Regione per investimenti	
				06	00	(vuoto)	Finanziamenti da altri soggetti pubblici per investimenti	
				07	00	(vuoto)	Finanziamenti per investimenti da rettifica contributi in conto esercizio	
			03	00	00	(vuoto)	RISERVE DA DONAZIONI E LASCITI VINCOLATI AD INVESTIMENTI	
				01	00	(vuoto)	RISERVE DA DONAZIONI E LASCITI VINCOLATI AD INVESTIMENTI	
			04	00	00	(vuoto)	ALTRE RISERVE	
				01	00	(vuoto)	Riserve da rivalutazioni	
				02	00	(vuoto)	Riserve da plusvalenze da reinvestire	
				03	00	(vuoto)	Contributi da reinvestire	
				04	00	(vuoto)	Riserve da utili di esercizio destinati ad investimenti	
				05	00	(vuoto)	Riserve diverse	
			05	00	00	(vuoto)	CONTRIBUTI PER RIPIANO PERDITE	
				01	00	(vuoto)	Contributi per copertura debiti al 31/12/2005	
				02	00	(vuoto)	Contributi per ricostituzione risorse da investimenti esercizi precedenti	
				03	00	(vuoto)	Altro	
			06	00	00	(vuoto)	UTILI (PERDITE) PORTATI A NUOVO	
				01	00	(vuoto)	UTILI (PERDITE) PORTATI A NUOVO	
					02	01	PERDITE PORTATE A NUOVO	13182339,47
						02	Perdite pregresse da ricalcolo ammortamenti da DM 118/2011	0
			07	00	00	(vuoto)	UTILE (PERDITA) D'ESERCIZIO	
				01	00	(vuoto)	UTILE (PERDITA) D'ESERCIZIO	
	02	00	00	00	00	(vuoto)	FONDI AMMORTAMENTO	
			01	10	00	(vuoto)	F.do Amm.to altre immobilizzazioni immateriali	
				00	00	(vuoto)	FONDI AMMORTAMENTO IMMOBILIZZAZIONI IMMATERIALI	
				01	00	(vuoto)	F.do Amm.to costi di impianto e di ampliamento	
				02	00	(vuoto)	F.do Amm.to costi di ricerca e sviluppo	
				03	00	(vuoto)	F.do Amm.to diritti di brevetto e diritti di utilizzazione delle opere d'ingegno - derivanti dall'attività di ricerca	
				04	00	(vuoto)	F.do Amm.to diritti di brevetto e diritti di utilizzazione delle opere d'ingegno - altri	
				05	00	(vuoto)	F.do Amm.to concessioni pluriennali	
				06	00	(vuoto)	F.do Amm.to licenze d'uso software	
				07	00	(vuoto)	F.do amm.to marchi e diritti simili	
				08	00	(vuoto)	F.do Amm.to migliorie su beni di terzi	
				09	00	(vuoto)	F.do Amm.to pubblicità	
			02	10	00	(vuoto)	F.do Amm.to Attrezzature generiche	
				11	00	(vuoto)	F.do amm.to attrezzature sanitarie e scientifiche < 516 euro	
				12	00	(vuoto)	F.do Amm.to mobili e arredi	
				13	00	(vuoto)	F.do Amm.to mobili d'ufficio	
				14	00	(vuoto)	F.do amm.to mobili d'ufficio < 516 euro	
				00	00	(vuoto)	FONDI AMMORTAMENTO IMMOBILIZZAZIONI MATERIALI	
				01	00	(vuoto)	F.do Amm.to Fabbricati non strumentali (disponibili)	
				02	00	(vuoto)	F.do Amm.to costruzioni leggere	
				03	00	(vuoto)	F.do Amm.to Fabbricati strumentali (indisponibili)	
				04	00	(vuoto)	F.do ammortamento impianti sanitari	
				05	00	(vuoto)	F.do ammortamento impianti generici	
				06	00	(vuoto)	F.do amm.to macchinari sanitari	
				07	00	(vuoto)	F.do ammortamento macchinari generici	
				08	00	(vuoto)	F.do Amm.to impianti e macchinari < 516 euro	
				09	00	(vuoto)	F.do Amm.to Attrezzature sanitarie e scientifiche	
				15	00	(vuoto)	F.do Amm.to Elicotteri	
				16	00	(vuoto)	F.do Amm.to Ambulanze	
				17	00	(vuoto)	F.do Amm.to Altri mezzi di trasporto	
				18	00	(vuoto)	F.do Amm.to attrezzature e macchine d'ufficio	
				19	00	(vuoto)	F.do Amm.to attrezzature tecnico - economiche	
				20	00	(vuoto)	F.do Amm.to computer e macchinari elettronici	
				21	00	(vuoto)	F.do Amm.to altri beni materiali	
				22	00	(vuoto)	F.do Amm.to altri beni < 516 euro	
					01	01	F.do Amm.to altri beni < 516 euro	-579198,51
						02	F.do Amm.to Computer e macchinari elettronici < 516 euro	-736899,97
			03	00	00	(vuoto)	FONDI SVALUTAZIONE ATTIVITA'	
				01	00	(vuoto)	F.do Svalut. Immobilizzazioni immateriali	
				02	00	(vuoto)	F.do Svalut. Immobilizzazioni materiali	
				03	00	(vuoto)	F.do Svalut. Immobilizzazioni finanziarie	
				04	00	(vuoto)	F.do Svalut. Magazzino	
				05	00	(vuoto)	F.do Svalut. Crediti	
			03	00	00	(vuoto)	FONDI PER RISCHI E ONERI	
				01	00	(vuoto)	FONDI PER IMPOSTE, ANCHE DIFFERITE	
				01	00	(vuoto)	FONDI PER IMPOSTE, ANCHE DIFFERITE	
				02	00	(vuoto)	FONDI PER RISCHI	
				01	00	(vuoto)	Fondo rischi per cause civili ed oneri processuali	
				02	00	(vuoto)	Fondo rischi per contenzioso personale dipendente	
				03	00	(vuoto)	Fondo rischi connessi all'acquisto di prestazioni sanitarie da privato	
				04	00	(vuoto)	Fondo rischi per copertura diretta dei rischi (autoassicurazione)	
				05	00	(vuoto)	Altri fondi rischi	
			03	00	00	(vuoto)	FONDI DA DISTRIBUIRE	
				01	00	(vuoto)	FSR indistinto da distribuire	
				02	00	(vuoto)	FSR vincolato da distribuire	
				03	00	(vuoto)	Fondo per ripiano disavanzi pregressi	
				04	00	(vuoto)	Fondo finanziamento sanitario aggiuntivo corrente LEA	
				05	00	(vuoto)	Fondo finanziamento sanitario aggiuntivo corrente extra LEA	
				06	00	(vuoto)	Fondo finanziamento per ricerca	
				07	00	(vuoto)	Fondo finanziamento per investimenti	
			04	00	00	(vuoto)	QUOTE INUTILIZZATE CONTRIBUTI	
				01	00	(vuoto)	Quote inutilizzate contributi da Regione o Prov. Aut. per quota F.S. vincolato	
					01	01	Quote inutilizzate contributi da Regione o Prov. Aut. per quota F.S. vincolato	-57400,68
						02	Quote inutilizzate Fondo assegnazione FSR vincolato corrente	0
				13	01	01	Quote inutilizzate contributi da Regione per Progetti di PSN L 662/96	0
						02	Quote inutilizzate Fondo Obiettivi di Piano anni 2009 e precedenti	0
						03	Quote inutilizzate Fondo assegnazioni finalizzate obiettivi piano 2010	0
						04	Quote inutilizzate Fondo assegnazioni finalizzate obiettivi piano 2011	0
						05	Quote inutilizzate Fondo Obiettivi di Piano anno 2012	0

Etichette di riga (vuoto)	SERIE	GRUP	MASTR	CONTO	SOTTOC	VI livello	DESCRIZIONE	Somma di Saldo 2022
	02	03	04	01	13	06	Quote inutilizzate Fondo Obiettivi di Piano anno 2013	0
						07	Quote inutilizzate Fondo Obiettivi di Piano anno 2014	0
						08	Quote inutilizzate Fondo Obiettivi di Piano anno 2015	0
						09	Quote inutilizzate Fondo Obiettivi di Piano anno 2016	0
						10	Quote inutilizzate Fondo Obiettivi di Piano anno 2017	0
						11	Quote inutilizzate Fondo Obiettivi di Piano anno 2018	0
						12	Quote inutilizzate Fondo Obiettivi di Piano anno 2019	0
			02	00		(vuoto)	Quote inutilizzate contributi vincolati da soggetti pubblici (extra fondo)	
			03	00		(vuoto)	Quote inutilizzate contributi per ricerca	
			04	00		(vuoto)	Quote inutilizzate contributi vincolati da privati	
			05	00	00	(vuoto)	ALTRI FONDI PER ONERI E SPESE	
				01	00	(vuoto)	Fondi integrativi pensione	
				02	00	(vuoto)	Fondo rinnovi contrattuali personale dipendente	
				03	00	(vuoto)	Fondo rinnovi convenzioni MMG/PLS/MCA	
				04	00	(vuoto)	Fondo rinnovi convenzioni medici Sumai	
				05	00	(vuoto)	ALTRI FONDI PER ONERI E SPESE	
					01		Fondo incentivazioni	0
					02		Fondi per straordinari	0
					03		Fondi per altre competenze accessorie	0
					04		Fondi per indennità a fine esercizio	0
					05		Fondi equo indennizzo	0
					06		Fondi oneri differiti per attività libero professionale	0
					07		Fondi per altri oneri da liquidare al personale	-46154,97
					08		Fondi per altre competenze fisse	-160930,84
					09		F.do Multe e ammende	-1169668,91
					10		F.do proventi ispezioni e controllo veterinari	-731212,1
					11		F.do corsi di aggiornamento e formazione (SOLO Servizio Veterinario)	0
					12		Fondo interessi moratori Dlgs n. 231/02	0
					13		Fondo proventi cessione sangue	0
					14		Fondo assegnazioni finalizzate	0
					15		Fondo progetto NIOD	-173628,46
					16		Fondo unico aziendale per la ponderazione qualitativa delle quote capitarie MMG - PLS	-3663250,16
					17		Fdo Economie ex art. 8 Regolamento art. 92 D.to L.vo nr. 163/2006 ex art. L. nr. 109/94	0
					18		Fdo Bilancio dello Stato ai sensi del D.L. n. 112 del 25/06/2008 convertito in L. nr. 133/2008	0
					19		Fondo assegnazioni finalizzate obiettivi piano 2010	0
					20		Fondo assegnazioni finalizzate obiettivi piano 2011	0
					21		Fondo Obiettivi di Piano anni 2009 e precedenti	0
					22		Fondo Obiettivi di Piano anno 2012	0
					23		Fondo proventi da diritti CML	0
					24		ALTRI FONDI PER ONERI E SPESE	0
					25		Fondo assegnazione FSR vincolato corrente	0
					26		Fondo Obiettivi di Piano anno 2013	0
					27		Fondo personale di supporto Comitato Etico	0
	04	00	00	00		(vuoto)	TRATTAMENTO FINE RAPPORTO	
		01	00	00		(vuoto)	FONDO PER PREMI OPEROSITA' MEDICI SUMAI	
			01	00		(vuoto)	Fondo per premi operosità medici SUMAI	
		02	00	00		(vuoto)	FONDO PER TRATTAMENTO DI FINE RAPPORTO DIPENDENTI	
			01	00		(vuoto)	FONDO PER TRATTAMENTO DI FINE RAPPORTO DIPENDENTI	
			02	00		(vuoto)	Fondo per trattamenti di quiescenza e simili	
	05	00	00	00		(vuoto)	DEBITI	
		01	00	00		(vuoto)	DEBITI PER MUTUI PASSIVI	
			01	00		(vuoto)	DEBITI PER MUTUI PASSIVI	
		02	00	00		(vuoto)	DEBITI v/STATO	
			01	00		(vuoto)	Debiti v/Stato per mobilità passiva extraregionale	
			02	00		(vuoto)	Debiti v/Stato per mobilità passiva internazionale	
			03	00		(vuoto)	Acconto quota FSR v/Stato	
			04	00		(vuoto)	Debiti v/Stato per restituzione finanziamenti - per ricerca	
			05	00		(vuoto)	Altri debiti v/Stato	
		03	00	00		(vuoto)	DEBITI v/REGIONE O PROVINCIA AUTONOMA	
			01	00		(vuoto)	Debiti v/Regione o Provincia Autonoma per finanziamenti	
			02	00		(vuoto)	Debiti v/Regione o Provincia Autonoma per mobilità passiva intraregionale	
			03	00		(vuoto)	Debiti v/Regione o Provincia Autonoma per mobilità passiva extraregionale	
			04	00		(vuoto)	Acconto quota FSR da Regione o Provincia Autonoma	
			05	00		(vuoto)	Altri debiti v/Regione o Provincia Autonoma	
				01			Altri debiti v/Regione o Provincia Autonoma	0
					02		Debiti verso Regione per cessione Pro Soluta 2006	0
					06		Debiti v/Regione o Provincia Autonoma per mobilità passiva internazionale	
					07		Acconto da Regione o Provincia Autonoma per anticipazione ripiano disavanzo programmato dai Piani aziendali di cui all'art. 1	
		04	00	00		(vuoto)	DEBITI V/COMUNI	
			01	00		(vuoto)	DEBITI V/COMUNI	
		05	00	00		(vuoto)	DEBITI V/AZIENDE SANITARIE PUBBLICHE	
			01	00		(vuoto)	Debiti v/Aziende sanitarie pubbliche della Regione per quota FSR	
			02	00		(vuoto)	Debiti v/Aziende sanitarie pubbliche della Regione per finanziamento sanitario aggiuntivo corrente LEA	
			03	00		(vuoto)	Debiti v/Aziende sanitarie pubbliche della Regione per finanziamento sanitario aggiuntivo corrente extra LEA	
			04	00		(vuoto)	Debiti v/Aziende sanitarie pubbliche della Regione per mobilità in compensazione	
			05	00		(vuoto)	Debiti v/Aziende sanitarie pubbliche della Regione per mobilità non in compensazione	
			06	00		(vuoto)	Debiti v/Aziende sanitarie pubbliche della Regione per altre prestazioni	
			07	00		(vuoto)	Debiti v/Aziende sanitarie pubbliche Extraregione	
			08	00		(vuoto)	Debiti v/Aziende sanitarie pubbliche della Regione per versamenti c/patrimonio netto	
		06	00	00		(vuoto)	DEBITI V/SOCIETA' PARTECIPATE E/O ENTI DIPENDENTI DELLA REGIONE	
			01	00		(vuoto)	Debiti v/enti regionali	
			02	00		(vuoto)	Debiti v/sperimentazioni gestionali	
			03	00		(vuoto)	Debiti v/altre partecipate	
		07	00	00		(vuoto)	DEBITI V/FORNITORI	
			01	00		(vuoto)	Debiti verso erogatori (privati accreditati e convenzionati) di prestazioni sanitarie	
				01			Debiti v/medici di base	-1860135,66
					02		Debiti v/medici di base per fondi contrattuali	-9183175,07
			02	00		(vuoto)	Debiti verso altri fornitori	
				01			Debiti verso altri fornitori nazionali	-45444334,32
					02		Debiti verso fornitori a seguito riconciliazione	-465,5
					03		Debiti verso fornitori a seguito revisione partitari	-3365682,31
		08	00	00		(vuoto)	DEBITI V/ISTITUTO TESORIERE	
			01	00		(vuoto)	DEBITI V/ISTITUTO TESORIERE	
		09	00	00		(vuoto)	DEBITI TRIBUTARI	
			01	00		(vuoto)	DEBITI TRIBUTARI	
				03			Erario c/ritenute su lavoro dipendente	-8833571,28
					02		Erario c/ritenute IRPRF su collaboratori coordinati e continuativi	-61148,15
				06			Altre imposte e tasse	-2099555,71
					02		Erario c/IVA ripiegativo	-16819,28
					03		Debito IVA - Split Payment	0
		10	00	00		(vuoto)	DEBITI V/ISTITUTI PREVIDENZIALI, ASSISTENZIALI E SICUREZZA SOCIALE	
			01	00		(vuoto)	DEBITI V/ISTITUTI PREVIDENZIALI, ASSISTENZIALI E SICUREZZA SOCIALE	
		11	00	00		(vuoto)	DEBITI V/ALTRI	
			01	00		(vuoto)	Debiti v/altri finanziatori	
				01			Debiti v/altri finanziatori	0
					02		Conto transitorio Tesoreria	0
					03		Conto transitorio Tesoreria (conto 74132)	0
					04		Cassa Economale conto transitorio	0
					05		Chiusura fatture o note credito non dovute o quietanzate	0

Etichette di riga	SERIE	GRUP	MASTR	CONTO	SOTTOC	VI livello	DESCRIZIONE	Somma di Saldo 2022
(vuoto)	02	05	11	01	01	06	Pignoramenti conto transitorio	0
						07	Conto transitorio per sistemazioni contabili	0
						08	Conto transitorio rettifiche bilancio apertura 2010	0
						09	Cessioni conto transitorio	0
						10	Note credito conto transitorio	0
						11	Sovvenzioni ai Cup per cambio moneta (Conto Transitorio)	0
				02	00	(vuoto)	Debiti v/dipendenti	
					02	01	Debiti verso il personale dipendente per fondo incentivazioni esercizio in corso	-2639435,96
						02	Debiti verso il personale dipendente per fondo straordinari esercizio in corso	-1233300,45
						03	Debiti verso il personale dipendente per fondo altre competenze accessorie esercizio in corso	-1924085,76
						04	Debiti verso il personale dipendente per fondo indennità di fine esercizio esercizio in corso	-232719,68
						05	Debiti verso il personale dipendente per fondo equo indennizzo esercizio in corso	-96824,14
						06	Debiti per per fondo oneri differiti per attività libero professionale esercizio in corso	-830215,74
						07	Debiti verso il personale dipendente per fondo altri oneri da liquidare esercizio in corso	-2452695,54
						08	Debiti verso il personale dipendente per fondo competenze fisse esercizio in corso	-4903951,65
						09	Debito per fondo oneri differiti attività libero professionale 5% - Legge Balduzzi	-625658,08
						10	Debiti prestazioni per fondo Comitato Etico	-117538,26
					04	01	Debiti verso il personale dipendente per fondo incentivazioni esercizi precedenti	0
						02	Debiti verso il personale dipendente per fondo straordinari esercizi precedenti	0
						03	Debiti verso il personale dipendente per fondo altre competenze accessorie esercizi precedenti	0
						04	Debiti verso il personale dipendente per fondo indennità di fine esercizio esercizi precedenti	0
						05	Debiti verso il personale dipendente per fondo equo indennizzo esercizi precedenti	0
						06	Debiti per per fondo oneri differiti per attività libero professionale esercizi precedenti	0
						07	Debiti verso il personale dipendente per fondo altri oneri da liquidare esercizi precedenti	0
						08	Debiti verso il personale dipendente per fondo competenze fissate esercizi precedenti	0
						09	Debiti per Fondo Economie ex art. 8 Regolamento art. 92 D.to L.vo nr. 163/2006 ex art. L. nr. 109/94.	0
						10	Debiti per Fondo Bilancio dello Stato ai sensi del D.L. n. 112 del 25/06/2008 convertito in L. nr. 133/2008	-14885,74
						11	Debiti per Fondo Incentivi al personale art. 2 Regolamento art. 113 D. Lgs. 50/2016	-533622,37
						12	Debiti per Fondo Innovazione art. 18 Regolamento art. 113 D. Lgs. 50/2016	-227170,66
						13	Debiti per Fondo Economie art. 6 Regolamento art. 113 D. Lgs. 50/2016	-32947,43
						14	Debito per fondo formazione	-884455,02
				03	00	(vuoto)	Debiti v/gestioni liquidatorie	
				04	00	(vuoto)	Altri debiti diversi	
					04	01	Altri debiti diversi	-2627535,83
						02	Debito per depositi cauzionali	-140186,29
						07	Debiti verso altro personale esterno	-245374,88
						02	Debiti verso CO.CO.CO	-1156
					05	00	(vuoto)	Note credito da emettere
	06	00	00	00	00	(vuoto)	RATEI E RISCOINTI PASSIVI	
		01	00	00	00	(vuoto)	RATEI PASSIVI	
			01	00	00	(vuoto)	RATEI PASSIVI	
			02	00	00	(vuoto)	Ratei passivi v/Aziende sanitarie pubbliche della Regione	
				02	00	00	(vuoto)	RISCOINTI PASSIVI
				01	00	00	(vuoto)	RISCOINTI PASSIVI
					02	00	(vuoto)	Risconti passivi v/Aziende sanitarie pubbliche della Regione
					03	00	(vuoto)	Risconti passivi - In attuazione dell'art.79, comma 1 sexies lettera c), del D.L. 112/2008, convertito con legge 133/2008 e della
		07	00	00	00	(vuoto)	CONTI D'ORDINE	
			01	00	00	(vuoto)	CANONI DI LEASING ANCORA DA PAGARE	
			01	00	00	(vuoto)	CANONI DI LEASING ANCORA DA PAGARE	
				02	00	00	(vuoto)	Depositi cauzionali
				01	00	00	(vuoto)	Depositi cauzionali
				03	00	00	(vuoto)	BENI IN COMODATO
					01	00	(vuoto)	BENI IN COMODATO
				04	00	00	(vuoto)	ALTRI CONTI D'ORDINE
					01	00	(vuoto)	Altri conti d'ordine
					05	00	(vuoto)	CANONI DI PROJECT FINANCING ANCORA DA PAGARE
					01	00	(vuoto)	CANONI DI PROJECT FINANCING ANCORA DA PAGARE
(vuoto) Totale								94527900,18
Totale complessivo								70817707,69

Etichette di riga	SERIE	GRUP	MAST	CONT	SOTTOC	DESCRIZIONE	Somma di Consuntivo 2022
A.1.a	03	01	01	01	01	Finanziamento indistinto	-753283839,3
					02	Finanziamento indistinto - Funzioni regionali	-3418022,44
					03	Finanziamento indistinto finalizzato da Regione	-1491881,18
					04	Funzioni - Pronto Soccorso	0
					05	Funzioni - Altro	0
					06	Quota finalizzata per il Piano aziendale di cui all'art. 1, comma 528, L. 208/2015	0
				02	01	Quota per rinnovo convenzioni L. 133/08	0
					02	Quota per emersione extracomunitari L. 102/09 art. 1 ter, comma 17 e D.Lgs. 109/2012, art. 5, comma 16	0
					03	Quota per medicina Penitenziaria D.L.gs 230/99	-1432918,06
					04	Medicina Penitenziaria art. 2 comma 283 L. 244/07	0
					05	Quota per hanseniani L. 31/86	0
					06	Quota per fibrosi Cistica L. 362/98	0
					07	Quota per extracomunitari irregolari L. 40/98	0
					08	Quota per fondo esclusività L. 488/99	0
					09	Quota per borse studio MG L. 109/88	-850661,55
					10	Quota per veterinaria L. 218/88	0
					11	Quota per Aids L. 135/90	0
					13	Quota per superamento degli ospedali psichiatrici giudiziari (O.P.G.) L.9/2012, art. 3 ter, comma 7	0
					14	Quota rimborsi per maggiore spesa sostenuta per incremento tariffe termali	0
					15	Quota per contributi da Regione per emergenza Avicola L.205, art.1 comma 509	0
					16	Quota esenzione della percentuale di sconto per le farmacie con fatturato<150.000€ da Regione o Prov. Aut. Per quota F.S. regi	-57400,63
					17	Quota per Screening gratuito per la eliminazione del virus HCV	0
					18	Quota per sperimentazione e remunerazione delle prestazioni e delle funzioni assistenziali erogate dalle farmacie	-183840,47
					19	Quota per remunerazione a farmacie per attività di contrasto a patologie infettive	-1092937,97
					20	Quota per contributo per i laboratori	-14708785
					21	Quota per progetti sulla salute mentale	0
					22	Quota per emersione dei rapporti di lavoro irregolari (Art 103,co.24, DL 34/2020)	0
					23	Quota per Potenziamento Assistenza territoriale comma 274 L234/21	-678257,13
					24	Quota per Sicurezza negli ambienti e nei luoghi di lavoro DL73/2021 art. 50	-63884,39
A.1.a Totale							-777262428,1
A.1.b.1	03	01	02	01	01	Contributi da Regione (extra fondo) vincolati	-1051918,86
A.1.b.1 Totale							-1051918,86
A.1.b.2	03	01	02	01	02	Contributi da Regione (extra fondo) - Risorse aggiuntive da bilancio regionale a titolo di copertura LEA	0
A.1.b.2 Totale							0
A.1.b.3	03	01	02	01	03	Contributi da Regione (extra fondo) - Risorse aggiuntive da bilancio regionale a titolo di copertura extra LEA	0
A.1.b.3 Totale							0
A.1.b.4	03	01	02	01	04	Contributi da Regione (extra fondo) - Altro	0
A.1.b.4 Totale							0
A.1.b.5	03	01	02	02	01	Contributi da Aziende sanitarie pubbliche della Regione (extra fondo) vincolati	0
					02	Contributi da Aziende sanitarie pubbliche della Regione (extra fondo) altro	0
A.1.b.5 Totale							0
A.1.b.6	03	01	02	03	01	Contributi da Provincia (extra fondo) vincolati	0
					02	Contributi da Comune (extra fondo) vincolati	0
					03	Contributi da Università (extra fondo) vincolati	0
					04	Contributi da amministrazioni statali (extra fondo) vincolati	0
					05	Contributi da Unione Europea - vincolati	0
					06	Contributi da altri enti pubblici - vincolati	-338429,03
					07	Contributi da altri soggetti pubblici (extra fondo) L. 210/92	0
					08	Contributi da Provincia (extra fondo) - altro	0
					09	Contributi da Comune (extra fondo) - altro	0
					10	Contributi da Università (extra fondo) - altro	0
					11	Contributi e trasferimenti correnti da Unione Europea	0
					12	Contributi e trasferimenti correnti da altre istituzioni estere	0
					13	Contributi da altri soggetti pubblici (extra fondo) - altro	0
					14	Contributi da Ministero della Salute (extra fondo)	-1850604,88
					15	Contributi da altri soggetti pubblici (extra fondo) - in attuazione dell'art.79, comma 1 sexies lettera c), delD.L.112/2008, convertito	0
A.1.b.6 Totale							-2189033,91
A.1.c.1	03	01	03	01	01	Contributi da Ministero della Salute per ricerca corrente	0
A.1.c.1 Totale							0
A.1.c.2	03	01	03	02	01	Contributi da Ministero della Salute per ricerca finalizzata	-67000
A.1.c.2 Totale							-67000
A.1.c.3	03	01	03	03	01	Contributi da Regione ed altri soggetti pubblici per ricerca	0
A.1.c.3 Totale							0
A.1.c.4	03	01	03	04	01	Contributi da privati per ricerca	0
A.1.c.4 Totale							0
A.1.d	03	01	04	01	01	Contributi c/esercizio da privati	0
A.1.d Totale							0
A.2	07	16	01	01	01	Rettifica contributi in c/esercizio per destinazione ad investimenti - da Regione per quota F.S. regionale	6014145,82
					02	Rettifica contributi in c/esercizio per destinazione ad investimenti - altri contributi	0
A.2 Totale							6014145,82
A.3	03	02	01	01	01	Utilizzo fondi per quote inutilizzate contributi di esercizi precedenti da Regione per quota rinnovo convenzioni L. 133/08	0
					02	Utilizzo fondi per quote inutilizzate contributi di esercizi precedenti da Regione per quota emersione extracomunitari L. 102/09 ar	0
					03	Utilizzo fondi per quote inutilizzate contributi di esercizi precedenti da Regione per quota medicina Penitenziaria D.L.gs 230/99	0
					04	Utilizzo fondi per quote inutilizzate contributi di esercizi precedenti per quota Medicina Penitenziaria art. 2 comma 283 L. 244/07	0
					05	Utilizzo fondi per quote inutilizzate contributi di esercizi precedenti da Regione per quota hanseniani L. 31/86	0
					06	Utilizzo fondi per quote inutilizzate contributi di esercizi precedenti da Regione per quota Fibrosi Cistica L. 362/98	0
					07	Utilizzo fondi per quote inutilizzate contributi di esercizi precedenti da Regione per quota Extracomunitari irregolari L. 40/98	0
					08	Utilizzo fondi per quote inutilizzate contributi di esercizi precedenti da Regione per quota Fondo esclusività L. 488/99	0
					09	Utilizzo fondi per quote inutilizzate contributi di esercizi precedenti da Regione per quota Borse studio MG L. 109/88	-741518,55
					10	Utilizzo fondi per quote inutilizzate contributi di esercizi precedenti da Regione per quota Veterinaria L. 218/88	0
					11	Utilizzo fondi per quote inutilizzate contributi di esercizi precedenti da Regione per quota Aids L. 135/90	-111987,2
					12	Utilizzo fondi per quote inutilizzate contributi di esercizi precedenti da Regione per quota Progetti di PSN L. 662/96	-2676802,72
					13	Utilizzo fondi per quote inutilizzate contributi di esercizi precedenti da Regione per superamento degli ospedali psichiatrici giudi	0
					14	Utilizzo fondi per quote inutilizzate contributi di esercizi precedenti da Regione per accertamenti medico-legali disposti dalle AA.F	0
					15	Utilizzo fondi per quote inutilizzate contributi di esercizi precedenti da Regione per Mutui pre-riforma	0
					16	Utilizzo fondi per quote inutilizzate contributi di esercizi precedenti da Regione per Borse di studio specializzandi	0
					17	Utilizzo fondi per quote inutilizzate contributi esercizi precedenti regione per quota gioco d'azzardo patologico (GAP) legge n. 190	0
					18	Utilizzo fondi per rimborsi maggiore spesa sostenuta per incremento tariffe termali	0
					19	Utilizzo fondi per quote inutilizzate contributi da Regione per Emergenza Avicola L.205/2017, art.1, comma 509	0
					20	Utilizzo fondi per quote inutilizzate contributi di esercizi precedenti da Regione per quota screening gratuito per la eliminazione d	-176135,05
					21	Utilizzo fondi per quote inutilizzate contributi di esercizi precedenti da Regione per quota Sperimentazione delle prestazioni e de	-66754,11
					22	Utilizzo fondi per quote inutilizzate contributi di esercizi precedenti da Regione per quota Remunerazione a farmacie per attività	0
					23	Utilizzo fondi per quote inutilizzate contributi di esercizi precedenti da Regione per quota Contributo per i laboratori	0
					24	Utilizzo fondi per quote inutilizzate contributi di esercizi precedenti da Regione per quota Progetti sulla salute mentale	0

Etichette di rig	SERIE	GRUP	MAST	CONTC	SOTTOC	DESCRIZIONE	Somma di Consuntivo 2022
A.3	03	02	01	01	25	Utilizzo fondi per quote inutilizzate contributi di esercizi precedenti da Regione per quota emersione dei rapporti di lavoro irregola	0
					27	Utilizzo fondi per quote inutilizzate Potenziamento Assistenza territoriale comma 274 L.234/21	0
					28	Utilizzo fondi per quote inutilizzate Sicurezza negli ambienti e nei luoghi di lavoro DL.73/2021 art. 50	0
			02	01	01	Utilizzo fondi per quote inutilizzate contributi di esercizi precedenti da soggetti pubblici (extra fondo) vincolati	-369040,65
			03	01	01	Utilizzo fondi per quote inutilizzate contributi di esercizi precedenti per ricerca	0
			04	01	01	Utilizzo fondi per quote inutilizzate contributi vincolati di esercizi precedenti da privati	0
			05	01	01	Utilizzo fondi per quote inutilizzate contributi vincolati di esercizi precedenti da privati	-657329,05
A.3 Totale							-4799567,33
A.4.a	03	03	01	01	01	Prestazioni di ricovero	-20444662,06
					02	Per assistenza ospedaliera (erogate da privato accreditato)	-2993881,71
					03	Prestazioni di specialistica ambulatoriale	-8328242,73
					04	Per prestazioni di branche a visita (erogate da privato accreditato)	0
					05	Per altra assistenza specialistica ambulatoriale (erogate da privato accreditato)	-1125848,77
					06	Prestazioni di psichiatria residenziale e semiresidenziale	0
					07	Prestazioni di psichiatria residenziale e semiresidenziale nelle Strutture Psicoriabilitative (erogate da privato accreditato)	-1748566,66
					08	Prestazioni di File F	-7848233,17
					09	Prestazioni servizi MMG, PLS, Continuità assistenziale	-47470,59
					10	Prestazioni servizi farmaceutica convenzionata	-916656,38
					11	Prestazioni termali	0
					12	per assistenza termale (erogate da privato accreditato)	0
					13	Prestazioni trasporto ambulanze ed elisoccorso	-31690,23
					14	Prestazioni servizi di medicina legale	0
					15	Prestazioni di assistenza integrativa	0
					16	Prestazioni di cessione sangue ed emoderivati	0
					17	Altre prestazioni sanitarie e socio-sanitarie a rilevanza sanitaria	-6139347,18
					18	Per assistenza riabilitativa schema tipo previsto ex art. 26 L. 833/78	0
					19	Per prestazioni ad anziani non autosufficienti nei Centri Residenziali	0
					20	Per prestazioni ad anziani non autosufficienti nelle Residenze Sanitarie Assistite	0
					21	Prestazioni di pronto soccorso non seguite da ricovero	0
					22	Prestazioni assistenza protesica	0
					23	Prestazioni assistenza riabilitativa extraospedaliera	0
					24	Ricavi per cessioni di emocomponenti e cellule staminali	0
					25	Prestazioni assistenza domiciliare (ADI)	0
			03	01	01	Prestazioni di ricovero	-7509283,75
					02	Prestazioni ambulatoriali	-2335110,75
					03	Prestazioni di psichiatria non soggetta a compensazione (residenziale e semiresidenziale)	0
					04	Prestazioni di File F	-1284239,67
					05	Prestazioni servizi MMG, PLS, Continuità assistenziale Extraregione	-109112,39
					06	Prestazioni servizi farmaceutica convenzionata Extraregione	-869139,9
					07	Prestazioni termali Extraregione	0
					08	Prestazioni trasporto ambulanze ed elisoccorso Extraregione	-291394,97
					09	Prestazioni servizi di medicina legale	0
					10	Altre prestazioni sanitarie e sociosanitarie a rilevanza sanitaria Extraregione	0
					11	Ricavi per cessione di emocomponenti e cellule staminali Extraregione	0
					12	Ricavi per differenziale tariffe TUC	0
					13	Prestazioni di assistenza riabilitativa non soggette a compensazione Extraregione	0
					14	Altre prestazioni sanitarie e socio-sanitarie a rilevanza sanitaria non soggette a compensazione Extraregione	0
					15	Altre prestazioni sanitarie a rilevanza sanitaria - Mobilità attiva Internazionale	-892639,56
					16	Prestazioni pronto soccorso non seguite da ricovero	0
					17	Altre prestazioni sanitarie a rilevanza sanitaria - Mobilità attiva internazionale rilevata dalle AO, AOU, IRCCS	0
					18	Altre prestazioni sanitarie e sociosanitarie a rilevanza sanitaria ad aziende sanitarie e casse mutua estera - (fatturate direttamente)	0
					19	Prestazioni assistenza integrativa da pubblico (extraregione)	0
					20	Prestazioni assistenza protesica da pubblico (extraregione)	0
			02	01	01	Prestazioni di ricovero da privati Extraregione in compensazione (mobilità attiva)	-1474979,53
					02	Prestazioni ambulatoriali da privati Extraregione in compensazione (mobilità attiva)	-179873,88
					02	Prestazioni di pronto soccorso non seguite da ricovero da priv. Extraregione in compensazione (mobilità attiva)	0
					03	Prestazioni di File F da privati Extraregione in compensazione (mobilità attiva)	0
					04	Altre prestazioni sanitarie e sociosanitarie a rilevanza sanitaria erogate da privati v/residenti Extraregione in compensazione (mo	0
A.4.a Totale							-64570373,88
A.4.b	03	03	04	01	01	Ricavi per prestazioni sanitarie intramoenia - Area ospedaliera	-2616293
					02	Ricavi per prestazioni sanitarie intramoenia - Area specialistica	-105512,43
					03	Ricavi per prestazioni sanitarie intramoenia - Area sanità pubblica	0
					04	Ricavi per prestazioni sanitarie intramoenia - Consulenze (ex art. 55 c. 1 lett. c), d) ed ex art. 57-58)	0
					05	Ricavi per prestazioni sanitarie intramoenia - Consulenze (ex art. 55 c. 1 lett. c), d) ed ex art. 57-58) (Aziende sanitarie pubbliche	0
					07	Ricavi per prestazioni sanitarie intramoenia - Altro (Aziende sanitarie pubbliche della Regione)	0
A.4.b Totale							-2721805,43
A.4.c	03	03	01	02	01	Prestazioni servizi di medicina legale	0
					02	Prestazioni di cessione sangue ed emoderivati	0
					03	Altre prestazioni sanitarie e sociosanitarie a rilevanza sanitaria erogate ad altri soggetti pubblici	-7832,04
					04	Ricavi per prestazioni sanitarie e sociosanitarie erogate a Comuni	-118228,74
					05	Ricavi per prestazioni sanitarie e sociosanitarie erogate a Province	0
					06	Ricavi per prestazioni sanitarie e sociosanitarie erogate ad enti previdenziali	0
					07	Ricavi per prestazioni sanitarie e sociosanitarie erogate ad amministrazioni statali	0
					08	Ricavi per prestazioni sanitarie e sociosanitarie - attuazione dir. N. 85/73/CEE	-213148,32
					09	Ricavi per prestazioni sanitarie e sociosanitarie - altro	-17956,4
			03	01	01	Proventi per rilascio cartelle cliniche, radiografie e certificati	-89232,46
					02	Proventi per multe, ammende e contravvenzioni di vigili sanitari	-20967,54
					03	Proventi per sanzioni in materia di lavoro	0
					04	Proventi per prestazioni di medicina del lavoro	-103,29
					05	Proventi per sanzioni sanità pubblica veterinaria	-6478,58
					06	Proventi per diritti veterinari ex art.3 D.lgs. 51/92	-50996,16
					07	Proventi per sanzioni amministrative	0
					08	Proventi sperimentazioni farmaci e cliniche	-277573,56
					09	Proventi per servizi di medicina legale	-87021,58
					10	Ricavi per somministrazione di vaccini	-92740,02
					11	Proventi per prestazioni di medicina sportiva	-46571,02
					12	Proventi per maggiorazioni scelta medico specialista	0
					13	Ricavi per Co-payment	0
					15	Ricavi per prestazioni specialistiche ambulatoriali (a privati paganti)	0
					16	Ricavi per ricovero ospedaliero	-1264
					17	Ricavi per prestazioni del dipartimento di prevenzione	-116189,21
					18	Ricavi per consulenze sanitarie mediche e veterinarie	-6790,66
					19	Ricavi servizi di pronto soccorso	0
					20	Ricavi trasporto in ambulanza	0
					21	Ricavi per assistenza riabilitativa ex. art 26	0
					22	Ricavi cessione sangue ed emoderivati vs privati	0

Etichette di rig	SERIE	GRUP	MAST	CONTG	SOTTOC	DESCRIZIONE	Somma di Consuntivo 2022
A.4.c Totale							-1153093,58
A.5	03	04	01	01	01	Rimborsi assicurativi	-1029873,27
				02	01	Rimborso degli oneri stipendiali del personale dell'azienda in posizione di comando presso la Regione	-119800,27
				02	01	Altri concorsi, recuperi e rimborsi da parte della Regione	-40,96
			03	01	01	Rimborso degli oneri stipendiali del personale dipendente dell'azienda in posizione di comando presso Aziende sanitarie pubbliche	0
				02	01	Rimborsi per acquisto beni sanitari da parte di Asl-AO, IRCCS, Policlinici della Regione	0
				02	02	Rimborsi per acquisto beni non sanitari da parte di Asl-AO, IRCCS, Policlinici della Regione	0
			03	01	01	Altri concorsi, recuperi e rimborsi da parte di Aziende sanitarie pubbliche della Regione	-22064,52
				02	02	Altri concorsi, recuperi e rimborsi da parte della Regione-GSA	0
			04	01	01	Rimborso degli oneri stipendiali del personale dipendente dell'azienda in posizione di comando presso altri soggetti pubblici	-57568,23
				02	01	Rimborsi per acquisto beni sanitari v/Altri Enti Pubblici	0
				02	02	Rimborsi per acquisto beni non sanitari v/Altri Enti Pubblici	0
			03	01	01	Rivalsa per prestazioni sanitarie	0
				02	02	Rimborsi per prestazioni ad extracomunitari	0
				03	02	Concorso da comuni per integr.rette RSA	0
				04	03	Altri concorsi, recuperi e rimborsi da parte di altri soggetti pubblici	-815004,16
			05	01	01	Pay-back per il superamento del tetto della spesa farmaceutica territoriale	0
				02	02	Pay-back per il superamento del tetto della spesa farmaceutica ospedaliera	-6317317,75
				03	03	Ulteriore Pay-back	-3090491,91
				04	04	Rimborso per Pay Back sui dispositivi medici	0
A.5 Totale							-11452161,07
A.6	03	05	01	01	01	Compartecipazione alla spesa per prestazioni sanitarie - Ticket sulle prestazioni per visite specialistiche	-5030514,78
				02	02	Compartecipazione alla spesa per prestazioni sanitarie - Ticket sulle prestazioni per diagnostica strumentale	-1252884,45
				03	03	Compartecipazione alla spesa per prestazioni sanitarie - Ticket sulle prestazioni per analisi di laboratorio	-972612,59
				04	04	Compartecipazione alla spesa per prestazioni sanitarie - Ticket sulle prestazioni per medicina sportiva	-421
			02	01	01	Compartecipazione alla spesa per prestazioni sanitarie - Ticket sul pronto soccorso	-110274,1
			03	01	01	Compartecipazione alla spesa per prestazioni sanitarie (Ticket) - Altro	0
A.6 Totale							-7366706,92
A.7	03	06	01	01	01	Quota imputata all'esercizio dei finanziamenti per investimenti dallo Stato	0
				02	02	Quota imputata all'esercizio dei finanziamenti per investimenti dallo Stato PNRR M6 C2 1.1.1.1 Ammodernamento del parco te	0
				03	03	Quota imputata all'esercizio dei finanziamenti per investimenti dallo Stato PNRR M6 C1 1.2.2.2 Casa come primo luogo di cura	0
				04	04	Quota imputata all'esercizio dei finanziamenti per investimenti dallo Stato PNRR M6 C1 1.2.2.3 Casa come primo luogo di cura	0
				05	05	Quota imputata all'esercizio dei finanziamenti per investimenti dallo Stato PNRR M6 C2 1.3.2.2.1 Adozione da parte delle Regi	0
				06	06	Quota imputata all'esercizio dei finanziamenti per investimenti dallo Stato PNRR M6 C1 1.1 Case della Comunità e presa in car	0
				07	07	Quota imputata all'esercizio dei finanziamenti per investimenti dallo Stato PNRR M6 C1 1.3 Rafforzamento dell'assistenza san	0
				08	08	Quota imputata all'esercizio dei finanziamenti per investimenti dallo Stato PNRR M6 C1 1.2.2.1 Casa come primo luogo di cura	0
				09	09	Quota imputata all'esercizio dei finanziamenti per investimenti dallo Stato PNRR M6 C2 1.1.2 Ammodernamento del parco tecn	-21893,66
				10	10	Quota imputata all'esercizio dei finanziamenti per investimenti dallo Stato PNRR M6 C2 1.2.1 Verso un ospedale sicuro e soste	0
			02	01	01	Quota imputata all'esercizio dei finanziamenti per investimenti da Regione	-4262591,96
			03	01	01	Quota imputata all'esercizio dei finanziamenti per beni di prima dotazione	-4960665,62
			04	01	01	Quota imputata all'esercizio dei contributi in c/esercizio FSR destinati ad investimenti	-6343005,05
			05	01	01	Quota imputata all'esercizio degli altri contributi in c/esercizio destinati ad investimenti	0
			06	01	01	Quota imputata all'esercizio di altre poste del patrimonio netto	0
				02	02	Utilizzo riserva ex art. 14 L.R. 146/96	0
A.7 Totale							-15588156,29
A.8	03	07	01	01	01	Incrementi delle immobilizzazioni immateriali per lavori interni	0
				02	02	Incrementi delle immobilizzazioni materiali per lavori interni	0
A.8 Totale							0
A.9	03	08	01	01	01	Ricavi per consulenze in applicazione della normativa in materia di sicurezza nei luoghi di lavoro	0
				02	02	Ricavi per consulenze, certificazioni e attestazioni non sanitarie	0
				03	03	Ricavi per maggior comfort alberghiero	0
				04	04	Ricavi per pareri comitato etico su proposte di sperimentazioni cliniche e farmacologiche	0
				05	05	Per utilizzo mensa da parte di esterni	0
				06	06	Altri ricavi per prestazioni non sanitarie	0
			02	01	01	Affitti attivi	-14951,67
				02	02	Altri proventi da attività immobiliare	0
			03	01	01	Proventi per buoni mensa a terzi	-50912,35
				02	02	Proventi per multe, ammende e contravvenzioni (non sanitarie)	-224138,24
				03	03	Proventi per gestione telefoni pubblici	0
				04	04	Proventi per gestione distributori automatici di bibite	0
				05	05	Proventi per corsi di formazione	0
				06	06	Proventi per sponsorizzazioni	-154534,42
				07	07	Proventi per gestione parcheggi	-189029,69
				08	08	Proventi per concessione spazi interni	0
				10	10	Proventi sanzioni art. 21, comma 2 del D.Lgs. N. 758/94 - L.R. n. 12/2014 - contravvenzioni in materia di sicurezza e di igiene d	-179603,64
A.9 Totale							-813170,01
B.1.a	03	09	01	01	01	Sconti, abbuoni, premi su acquisti di prodotti farmaceutici ed emoderivati con AIC	0
				02	02	Resi su acquisti di prodotti farmaceutici ed emoderivati con AIC	0
				03	03	Altre rettifiche sui costi di prodotti farmaceutici ed emoderivati con AIC	0
				04	04	Sconti, abbuoni, premi su acquisti di medicinali senza AIC	0
				05	05	Resi su acquisti di medicinali senza AIC	0
				06	06	Altre rettifiche sui costi di medicinali senza AIC	0
				07	07	Sconti, abbuoni, premi su acquisti di emoderivati di produzione regionale	0
				08	08	Resi su acquisti di emoderivati di produzione regionale	0
				09	09	Altre rettifiche sui costi di emoderivati di produzione regionale	0
				10	10	Rettifiche sui costi di sangue ed emocomponenti da pubblico (Aziende sanitarie pubbliche della Regione) - Mobilità intraregiona	0
				11	11	Rettifiche sui costi di sangue ed emocomponenti da pubblico (Aziende sanitarie pubbliche extra Regione) - Mobilità extraregiona	0
				12	12	Rettifiche sui costi di sangue ed emocomponenti da altri soggetti	0
				13	13	Sconti, abbuoni, premi su acquisti di dispositivi medici	0
				14	14	Resi su acquisti di dispositivi medici	0
				15	15	Altre rettifiche sui costi di dispositivi medici	0
				16	16	Sconti, abbuoni, premi su acquisti di dispositivi medici impiantabili attivi	0
				17	17	Resi su acquisti di dispositivi medici impiantabili attivi	0
				18	18	Altre rettifiche sui costi di dispositivi medici impiantabili attivi	0
				19	19	Sconti, abbuoni, premi su acquisti di dispositivi medico diagnostici in vitro (IVD)	0
				20	20	Resi su acquisti di dispositivi medico diagnostici in vitro (IVD)	0
				21	21	Altre rettifiche sui costi di dispositivi medico diagnostici in vitro (IVD)	0
				22	22	Sconti, abbuoni, premi su acquisti di prodotti dietetici	0
				23	23	Resi su acquisti di prodotti dietetici	0
				24	24	Altre rettifiche sui costi di prodotti dietetici	0
				25	25	Sconti, abbuoni, premi su acquisti di materiali per la profilassi (vaccini)	0
				26	26	Resi su acquisti di materiali per la profilassi (vaccini)	0
				27	27	Altre rettifiche sui costi di materiali per la profilassi (vaccini)	0
				28	28	Sconti, abbuoni, premi su acquisti di prodotti chimici	0
				29	29	Resi su acquisti di prodotti chimici	0
				30	30	Altre rettifiche sui costi di prodotti chimici	0

Etichette di rig	SERIE	GRUP	MAST	CONTG	SOTTOC	DESCRIZIONE	Somma di Consuntivo 2022
B.1.a	03	09	01	01	31	Sconti, abbuoni, premi su acquisti di materiali e prodotti per uso veterinario	0
					32	Resi su acquisti di materiali e prodotti per uso veterinario	0
					33	Altre rettifiche sui costi di materiali e prodotti per uso veterinario	0
					34	Sconti, abbuoni, premi su acquisti di altri beni e prodotti sanitari	0
					35	Resi su acquisti di altri beni e prodotti sanitari	0
					36	Altre rettifiche sui costi di altri beni e prodotti sanitari	0
					37	Sconti, abbuoni, premi su acquisti di beni e prodotti sanitari da Aziende sanitarie pubbliche della Regione	0
					38	Resi su acquisti di beni e prodotti sanitari da Aziende sanitarie pubbliche della Regione	0
					39	Altre rettifiche sui costi di beni e prodotti sanitari da Aziende sanitarie pubbliche della Regione	0
					40	Sconti, abbuoni, premi su acquisti di Farmaci innovativi	0
					41	Resi su acquisti di Farmaci innovativi	0
					42	Altre rettifiche sui costi per acquisti di Farmaci innovativi	0
	07	01	01	01	01	Medicinali con AIC	78532442,19
					02	Soluzioni infusionali con AIC	1715011,49
					03	Ossigeno con AIC	2236512,98
					04	Altri gas medicali con AIC	0
					05	Emoderivati con AIC	2412763,93
					06	Medicinali senza AIC	673652,06
					07	Emoderivati di produzione regionale	92865,15
					08	Farmaci innovativi	7626741,36
					09	Emoderivatidi produzione regionale da pubblico (Aziende sanitarie pubbliche della Regione) - Mobilità extraregionale	0
					10	Emoderivatidi produzione regionale da pubblico (Aziende sanitarie pubbliche della Regione) - Mobilità intraregionale	0
				02	01	Sangue ed emocomponenti da pubblico (Aziende sanitarie pubbliche della Regione) - Mobilità intraregionale	0
					02	Sangue ed emocomponenti da pubblico (Aziende sanitarie pubbliche extra Regione) - Mobilità extraregionale	175906,33
					03	Sangue ed emocomponenti da altri soggetti	0
					04	Costi per plasmaderivazione da pubblico (ASL extra Regione) - Mobilità extraregionale	0
				03	01	Strumentazione per biomedicina e radioterapia	105060,38
					02	Materiale per sterilizzazione	111230,87
					03	Dispositivi per chirurgia mini-invasiva ed elettrochirurgia	1819342,2
					04	Protesi ortopediche e mezzi per osteosintesi e sintesi tendineo-legamentosa	2241508,02
					05	Protesi oculistiche	816387,91
					06	Protesi vascolari e cardiache	3469409,09
					07	Altri dispositivi protesici impiantabili e prodotti per osteosintesi	528502,55
					08	Supporti e ausili tecnici per persone disabili	1576494,75
					09	Dispositivi per emotrasfusione ed ematologia	925693,2
					10	Dispositivi per dialisi	1449463,87
					11	Dispositivi medico-diagnostici in vitro (D.Lgs. 332/2000)	12570821,17
					12	Dispositivi da somministrazione, prelievo e raccolta	3165363,48
					13	Dispositivi impiantabili attivi	2813229,76
					14	Strumentazione per esplorazioni funzionali ed interventi terapeutici	1175163,81
					15	Strumentazione per radiologia diagnostica ed interventistica	1912,71
					16	Strumentario chirurgico pluriuso o riutilizzabile	816382,91
					17	Dispositivi protesici impiantabili - vari	421712,45
					18	Dispositivi per sistema artero-venoso	1791713,09
					19	Guide per apparato cardiocircolatorio	342730,75
					20	Altri dispositivi per apparato cardiocircolatorio	1868423,11
					21	Disinfettanti, antisettici e proteolitici (D.Lgs. 46/97)	317578,76
					22	Dispositivi per apparato gastroenterico	598262,44
					23	Dispositivi da sutura	1804523,25
					24	Dispositivi per sistema nervoso e midollare	92510,85
					25	Dispositivi per odontoiatria, oftalmologia e otorinolaringoiatria	2196423,75
					26	Dispositivi per apparato respiratorio e anestesia	855015,61
					27	Dispositivi di protezione e ausili per incontinenza (D.Lgs. 46/97)	3604814,17
					28	Dispositivi per apparato urogenitale	590982,48
					29	Dispositivi vari	933412,48
					30	Dispositivi per medicazioni generali e specialistiche	2209988,55
					31	Dispositivi medici -Kit assemblati	0
				04	01	Prodotti dietetici	1069584,37
					02	Alimenti per nutrizione artificiale senza AIC	3667,51
				05	01	Sieri	83225,16
					02	Vaccini obbligatori	1699045,99
					03	Altri vaccini	1918652,73
					04	Altri materiali per la profilassi	21
				06	01	Prodotti chimici	60631,26
				07	01	Medicinali ad uso veterinario	16471,25
					02	Materiali chirurgici, sanitari e diagnostici per uso veterinario	7795,8
					03	Altri materiali e beni sanitari per uso veterinario	2141,02
				08	01	Vetriere e materiale plastico per laboratorio (senza CND)	329495,53
					02	Altri materiali di consumo non specifici per strumentazione diagnostica (senza CND)	492902,69
					03	Altri beni e prodotti sanitari (senza CND)	1498992,17
				09	01	Beni e prodotti sanitari da Aziende sanitarie pubbliche della Regione	0
					02	Prodotti farmaceutici ed emoderivati	0
					03	Sangue ed emocomponenti	0
					04	Dispositivi medici	0
					05	Prodotti dietetici	0
					06	Materiali per la profilassi (vaccini)	0
					07	Prodotti chimici	0
					08	Materiali e prodotti per uso veterinario	0
					09	Altri beni e prodotti sanitari	0
B.1.a Totale							151862580,4
B.1.b	03	09	01	02	01	Sconti, abbuoni, premi su acquisti di prodotti alimentari	0
					02	Resi su acquisti di prodotti alimentari	0
					03	Altre rettifiche sui costi di prodotti alimentari	0
					04	Sconti, abbuoni, premi su acquisti di materiali di guardaroba, di pulizia e di convivenza in genere	0
					05	Resi su acquisti di materiali di guardaroba, di pulizia e di convivenza in genere	0
					06	Altre rettifiche sui costi di materiali di guardaroba, di pulizia e di convivenza in genere	0
					07	Sconti, abbuoni, premi su acquisti di combustibili, carburanti e lubrificanti	0
					08	Resi su acquisti di combustibili, carburanti e lubrificanti	0
					09	Altre rettifiche sui costi di combustibili, carburanti e lubrificanti	0
					10	Sconti, abbuoni, premi su acquisti di supporti informatici e cancelleria	0
					11	Resi su acquisti di supporti informatici e cancelleria	0
					12	Altre rettifiche sui costi di supporti informatici e cancelleria	0
					13	Sconti, abbuoni, premi su acquisti di materiale per la manutenzione	0
					14	Resi su acquisti di materiale per la manutenzione	0
					15	Altre rettifiche sui costi di materiale per la manutenzione	0
					16	Sconti, abbuoni, premi su acquisti di altri beni e prodotti non sanitari	0

Etichette di rig	SERIE	GRUP	MAST	CONTG	SOTTOC	DESCRIZIONE	Somma di Consuntivo 2022
B.1.b	03	09	01	02	17	Resi su acquisti di altri beni e prodotti non sanitari	0
					18	Altre rettifiche sui costi di altri beni e prodotti non sanitari	0
					19	Sconti, abbuoni, premi su acquisti di beni e prodotti non sanitari da Aziende sanitarie pubbliche della Regione	0
					20	Resi su acquisti di beni e prodotti non sanitari da Aziende sanitarie pubbliche della Regione	0
					21	Altre rettifiche sui costi di beni e prodotti non sanitari da Aziende sanitarie pubbliche della Regione	0
	07	01	02	01	01	Prodotti alimentari	0
					02	Materiali di guardaroba, di pulizia e di convivenza in genere	107026,64
					03	Combustibili, carburanti e lubrificanti	288286,48
					04	Supporti informatici	28443,82
					05	Cancelleria e stampati	426358,79
					06	Materiale per la manutenzione di immobili e loro pertinenze	10936,76
					07	Materiale per la manutenzione di mobili e macchine	0
					08	Materiale per la manutenzione di attrezzature tecnico scientifiche sanitarie	73,71
					09	Materiale per la manutenzione di automezzi	0
					10	Materiale per la manutenzione di altro	0
					11	Altri beni e prodotti non sanitari	168597,91
					12	Beni e prodotti non sanitari da Aziende sanitarie pubbliche della Regione	0
B.1.b Totale							1027724,11
B.10.a	03	09	01	04	01	Rimanenze finali medicinali con AIC	-5313618,38
					02	Rimanenze finali soluzioni infusionali con AIC	-138813,12
					03	Rimanenze finali ossigeno con AIC	-204234,36
					04	Rimanenze finali altri gas medicali con AIC	0
					05	Rimanenze finali emoderivati con AIC	-328947,18
					06	Rimanenze finali medicinali senza AIC	-43073,41
					07	Rimanenze finali emoderivati di produzione regionale	-140858,85
					08	Rimanenze finali sangue ed emocomponenti	0
					09	Rimanenze finali strumentazione per biomagini e radioterapia	-862,06
					10	Rimanenze finali materiale per sterilizzazione	-37439,82
					11	Rimanenze finali dispositivi per chirurgia mini-invasiva ed elettrochirurgia	-174661,77
					12	Rimanenze finali protesi ortopediche e mezzi per osteosintesi e sintesi tendineo-legamentosa	-46833,93
					13	Rimanenze finali protesi oculistiche	-150620,94
					14	Rimanenze finali protesi vascolari e cardiache	-146199,51
					15	Rimanenze finali altri dispositivi protesici impiantabili e prodotti per osteosintesi	-43855,33
					16	Rimanenze finali supporti e ausili tecnici per persone disabili	-46357,49
					17	Rimanenze finali dispositivi per emotrasfusione ed ematologia	-74720,35
					18	Rimanenze finali strumentazione per esplorazioni funzionali ed interventi terapeutici	-101009,53
					19	Rimanenze finali dispositivi per dialisi	-198049,08
					20	Rimanenze finali strumentazione per radiologia diagnostica ed interventistica	-25177,73
					21	Rimanenze finali strumentario chirurgico pluriuso o riutilizzabile	-24184,08
					22	Rimanenze finali dispositivi medico-diagnostici in vitro (D.Lgs. 332/2000)	-542780,03
					23	Rimanenze finali dispositivi protesici impiantabili - vari	-44695,69
					24	Rimanenze finali dispositivi per sistema artero-venoso	-387941,97
					25	Rimanenze finali guide per apparato cardiocircolatorio	-102724,29
					26	Rimanenze finali prodotti dietetici	-139179,47
					27	Rimanenze finali alimenti per nutrizione artificiale senza AIC	0
					28	Rimanenze finali sieri	-20088,97
					29	Rimanenze finali vaccini obbligatori	-479539,19
					30	Rimanenze finali altri vaccini	-210178,69
					32	Rimanenze finali prodotti chimici	-9572,56
					33	Rimanenze finali medicinali ad uso veterinario	-16658,56
					34	Rimanenze finali materiali chirurgici, sanitari e diagnostici per uso veterinario	-5656,16
					35	Rimanenze finali altri materiali e beni sanitari per uso veterinario	-124,44
					36	Rimanenze finali vetrerie e materiale plastico per laboratorio	-86026,57
					37	Rimanenze finali materiali di consumo non specifici per strumentazione diagnostica	-64109,03
					38	Rimanenze finali altri beni e prodotti sanitari	-264157,18
					39	Rimanenze finali dispositivi da somministrazione, prelievo e raccolta	-515428,36
					40	Rimanenze finali dispositivi impiantabili attivi	-161502,64
					41	Rimanenze finali altri dispositivi per apparato cardiocircolatorio	-461283,32
					42	Rimanenze finali disinfettanti, antisettici e proteolitici (D.Lgs. 46/97)	-40639,59
					43	Rimanenze finali dispositivi per apparato gastrointestinale	-168021,15
					44	Rimanenze finali dispositivi da sutura	-358794,8
					45	Rimanenze finali dispositivi per sistema nervoso e midollare	-7941,4
					46	Rimanenze finali dispositivi per odontoiatria, oftalmologia e otorinolaringoiatria	-298130,65
					47	Rimanenze finali dispositivi per apparato respiratorio e anestesia	-284522,1
					48	Rimanenze finali dispositivi di protezione e ausili per incontinenza (D.Lgs. 46/97)	-435109,96
					49	Rimanenze finali dispositivi per apparato urogenitale	-23152,37
					50	Rimanenze finali dispositivi vari	-356465,09
					51	Rimanenze finali dispositivi per medicazioni generali e specialistiche	-425721,27
					52	Rimanenze finali Farmaci innovativi	-463504,94
						Rimanenze finali dispositivi medici - Kit assemblati	0
				05	01	Rivalutazioni rimanenze sanitarie	0
	07	14	01	01	01	Rimanenze iniziali medicinali con AIC	5019054,24
					02	Rimanenze iniziali soluzioni infusionali con AIC	202286,26
					03	Rimanenze iniziali ossigeno con AIC	21115,69
					04	Rimanenze iniziali altri gas medicali con AIC	0
					05	Rimanenze iniziali emoderivati con AIC	281864,49
					06	Rimanenze iniziali medicinali senza AIC	65040,46
					07	Rimanenze iniziali emoderivati di produzione regionale	65594,29
					08	Rimanenze iniziali sangue ed emocomponenti	0
					09	Rimanenze iniziali strumentazione per biomagini e radioterapia	4598,18
					10	Rimanenze iniziali materiale per sterilizzazione	22862,24
					11	Rimanenze iniziali dispositivi per chirurgia mini-invasiva ed elettrochirurgia	121734,55
					12	Rimanenze iniziali protesi ortopediche e mezzi per osteosintesi e sintesi tendineo-legamentosa	392270,16
					13	Rimanenze iniziali protesi oculistiche	91239,7
					14	Rimanenze iniziali protesi vascolari e cardiache	30876,97
					15	Rimanenze iniziali altri dispositivi protesici impiantabili e prodotti per osteosintesi	122844,69
					16	Rimanenze iniziali supporti e ausili tecnici per persone disabili	66179,81
					17	Rimanenze iniziali dispositivi per emotrasfusione ed ematologia	51998,07
					18	Rimanenze iniziali strumentazione per esplorazioni funzionali ed interventi terapeutici	0
					19	Rimanenze iniziali dispositivi per dialisi	187276,99
					20	Rimanenze iniziali strumentazione per radiologia diagnostica ed interventistica	59816,67
					21	Rimanenze iniziali strumentario chirurgico pluriuso o riutilizzabile	68679,84
					22	Rimanenze iniziali dispositivi medico-diagnostici in vitro (D.Lgs. 332/2000)	1359847,55
					23	Rimanenze iniziali dispositivi protesici impiantabili - vari	32739,57
					24	Rimanenze iniziali dispositivi per sistema artero-venoso	168458,04
					25	Rimanenze iniziali guide per apparato cardiocircolatorio	27662,85

Etichette di rig	SERIE	GRUP	MAST	CONTC	SOTTOC	DESCRIZIONE	Somma di Consuntivo 2022
B.10.a	07	14	01	01	26	Rimanenze iniziali prodotti dietetici	162965,1
					27	Rimanenze iniziali alimenti per nutrizione artificiale senza AIC	333,41
					28	Rimanenze iniziali sieri	13827,08
					29	Rimanenze iniziali vaccini obbligatori	483610,67
					30	Rimanenze iniziali altri vaccini	178333,99
					32	Rimanenze iniziali prodotti chimici	11896
					33	Rimanenze iniziali medicinali ad uso veterinario	2714,05
					34	Rimanenze iniziali materiali chirurgici, sanitari e diagnostici per uso veterinario	0
					35	Rimanenze iniziali altri materiali e beni sanitari per uso veterinario	14,64
					36	Rimanenze iniziali vetrerie e materiale plastico per laboratorio	50547,01
					37	Rimanenze iniziali materiali di consumo non specifici per strumentazione diagnostica	168525,84
					38	Rimanenze iniziali altri beni e prodotti sanitari	432353,54
					39	Rimanenze iniziali dispositivi da somministrazione, prelievo e raccolta	500215,53
					40	Rimanenze iniziali dispositivi impiantabili attivi	269516
					41	Rimanenze iniziali altri dispositivi per apparato cardiocircolatorio	231880,56
					42	Rimanenze iniziali disinfettanti, antisettici e proteolitici (D.Lgs. 46/97)	46820,46
					43	Rimanenze iniziali dispositivi per apparato gastrointestinale	69126,85
					44	Rimanenze iniziali dispositivi da sutura	191898,54
					45	Rimanenze iniziali dispositivi per sistema nervoso e midollare	1596,37
					46	Rimanenze iniziali dispositivi per odontoiatria, oftalmologia e otorinolaringoiatria	147497,15
					47	Rimanenze iniziali dispositivi per apparato respiratorio e anestesia	273800,4
					48	Rimanenze iniziali dispositivi di protezione e ausili per incontinenza (D.Lgs. 46/97)	725995,76
					49	Rimanenze iniziali dispositivi per apparato urogenitale	64066,59
					50	Rimanenze iniziali dispositivi vari	297742,51
					51	Rimanenze iniziali dispositivi per medicazioni generali e specialistiche	382785,36
					52	Rimanenze iniziali Farmaci innovativi	299419,17
				02	01	Svalutazioni rimanenze sanitarie - prodotti farmaceutici	0
					02	Svalutazioni rimanenze sanitarie - sangue	0
					03	Svalutazioni rimanenze sanitarie - dispositivi medici	0
					04	Svalutazioni rimanenze sanitarie - prodotti dietetici	0
					05	Svalutazioni rimanenze sanitarie - materiali per la profilassi	0
					06	Svalutazioni rimanenze sanitarie - prodotti chimici	0
					07	Svalutazioni rimanenze sanitarie - materiali uso veterinario	0
					08	Svalutazioni rimanenze sanitarie - altri prodotti sanitari	0
B.10.a Totale							-141643,47
B.10.b	03	09	01	06	01	Rimanenze finali prodotti alimentari	0
					02	Rimanenze finali materiali di guardaroba, di pulizia e di convivenza in genere	-42447,95
					03	Rimanenze finali combustibili, carburanti e lubrificanti	0
					04	Rimanenze finali supporti informatici	-6845,85
					05	Rimanenze finali cancelleria e stampanti	-285013,62
					06	Rimanenze finali materiali per la manutenzione di immobili e loro pertinenze	0
					07	Rimanenze finali materiali per la manutenzione di mobili e macchine	-42,6
					08	Rimanenze finali materiali per la manutenzione di attrezzature tecnico scientifiche sanitarie	0
					09	Rimanenze finali materiali per la manutenzione di automezzi	0
					10	Rimanenze finali di materiale per la manutenzione di altro	-382,68
					11	Rimanenze finali altri beni e prodotti non sanitari	-207840,85
				07	01	Rivalutazione rimanenze non sanitarie	0
	07	14	02	01	01	Rimanenze iniziali prodotti alimentari	0
					02	Rimanenze iniziali materiali di guardaroba, di pulizia e di convivenza in genere	33013,35
					03	Rimanenze iniziali combustibili, carburanti e lubrificanti	0
					04	Rimanenze iniziali supporti informatici	9067,12
					05	Rimanenze iniziali cancelleria e stampanti	264514,47
					06	Rimanenze iniziali materiali per la manutenzione di immobili e loro pertinenze	0
					07	Rimanenze iniziali di materiale per la manutenzione di mobili e macchine	0
					08	Rimanenze iniziali materiali per la manutenzione di attrezzature tecnico scientifiche sanitarie	152,5
					09	Rimanenze iniziali materiali per la manutenzione di automezzi	0
					10	Rimanenze iniziali di materiale per la manutenzione di altro	382,68
					11	Rimanenze iniziali altri beni e prodotti non sanitari	195356,47
				02	01	Svalutazione rimanenze non sanitarie - prodotti alimentari	0
					02	Svalutazione rimanenze non sanitarie - materiali guardaroba	0
					03	Svalutazione rimanenze non sanitarie - combustibili	0
					04	Svalutazione rimanenze non sanitarie - supporti informatici	0
					05	Svalutazione rimanenze non sanitarie - materiali per manutenzione	0
					06	Svalutazione rimanenze non sanitarie - altri beni non sanitari	0
B.10.b Totale							-40086,96
B.11.a	07	15	01	01	01	Accantonamenti per cause civili ed oneri processuali	369054
					02	Accantonamenti per contenzioso personale dipendente	1430199
					03	Accantonamenti per rischi connessi all'acquisto di prestazioni sanitarie da privato al fondo debiti in contestazione	294257,31
					04	Accantonamenti per copertura diretta dei rischi (autoassicurazione)	1292982
					05	Altri accantonamenti per rischi al fondo svalutazione magazzino beni sanitari	0
					06	Altri accantonamenti per rischi al fondo svalutazione magazzino beni non sanitari	370649
					07	Accantonamenti per franchigia assicurativa	2284792
					08	Altri accantonamenti per interessi di mora	549407,1
B.11.a Totale							6591340,41
B.11.b	07	15	02	01	01	Accantonamenti per premio di operosità (SUMAI)	255000
B.11.b Totale							255000
B.11.c	07	15	03	01	01	Accantonamenti per quote inutilizzate contributi da Regione per quota rinnovo convenzioni L 133/08	0
					02	Accantonamenti per quote inutilizzate contributi da Regione per quota emersione extracomunitari L. 102/09 art. 1 ter, comma 17	0
					03	Accantonamenti per quote inutilizzate contributi da Regione per quota medicina Penitenziaria Dlvo 230/99	0
					04	Accantonamenti per quote inutilizzate contributi da Regione per quota medicina Penitenziaria art. 2 comma 283 L. 244/07	0
					05	Accantonamenti per quote inutilizzate contributi da Regione per quota hanseniani L 31/86	0
					06	Accantonamenti per quote inutilizzate contributi da Regione per quota Fibrosi Cistica L 362/98	0
					07	Accantonamenti per quote inutilizzate contributi da Regione per quota Extracomunitari irregolari L 40/98	0
					08	Accantonamenti per quote inutilizzate contributi da Regione per quota Fondo esclusività L 488/99	0
					09	Accantonamenti per quote inutilizzate contributi da Regione per quota Borse studio MG L 109/88	0
					10	Accantonamenti per quote inutilizzate contributi da Regione per quota Veterinaria L 218/88	0
					11	Accantonamenti per quote inutilizzate contributi da Regione per quota Aids L 135/90	0
					12	Accantonamenti per quote inutilizzate contributi da Regione per quota Progetti di PSN L 662/96	0
					13	Accantonamenti per quote inutilizzate contributi da Regione per superamento degli ospedali psichiatrici giudiziari (O.P.G.) L. 9/2	0
				02	01	Accantonamenti per quote inutilizzate contributi da soggetti pubblici (extra fondo) vincolati	1305888,72
					03	Accantonamenti per quote inutilizzate contributi da soggetti pubblici per ricerca	0
					04	Accantonamenti per quote inutilizzate contributi vincolati da privati	0
					02	Accantonamenti per quote inutilizzate contributi da soggetti privati per ricerca	0
	15	03	01	14	Accantonamenti per quote inutilizzate contributi da Regione per accertamenti medico-legali disposti dalle AA.PP. Per dipendenti	0	
					15	Accantonamenti per quote inutilizzate contributi da Regione per Mutui pre-riforma	0
					16	Accantonamenti per quote inutilizzate contributi da Regione per Borse di studio specializzandi	0

Etichette di rig	SERIE	GRUP	MAST	CONTC	SOTTOC	DESCRIZIONE	Somma di Consuntivo 2022			
B.11.c	07	15	03	01	17	Accantonamenti per rimborsi maggiore spesa sostenuta per incremento tariffe termali	0			
					18	Accantonamento per quote inutilizzate contributi da Regione per Emergenza Avicola L.205/2017, art.1, comma 509	0			
					19	Accantonamento per quote inutilizzate contributi da Regione per quota F.S. indistinto finalizzato	0			
					20	Accantonamenti per quote inutilizzate contributi da Regione per quota esenzione della percentuale di sconto per le farmacie con	57400,63			
					21	Accantonamenti per quote inutilizzate contributi da Regione per quota Screening gratuito per la eliminazione del virus HCV	0			
					22	Accantonamenti per quote inutilizzate contributi di esercizi precedenti da Regione per quota Sperimentazione delle prestazioni e	0			
					23	Accantonamenti per quote inutilizzate contributi di esercizi precedenti da Regione per quota Remunerazione a farmacie per attiv	0			
					24	Accantonamenti per quote inutilizzate contributi di esercizi precedenti da Regione per quota Contributo per i laboratori	0			
					25	Accantonamenti per quote inutilizzate contributi di esercizi precedenti da Regione per quota Progetti sulla salute mentale	0			
					26	Accantonamenti per quote inutilizzate contributi di esercizi precedenti da Regione per quota emersione dei rapporti di lavoro irred	0			
					27	Accantonamenti per quote inutilizzate Potenziamento Assistenza territoriale comma 274 L234/21	678257,13			
					28	Accantonamenti per quote inutilizzate Sicurezza negli ambienti e nei luoghi di lavoro DL73/2021 art. 50	63884,39			
B.11.c Totale							2105430,87			
B.11.d	07	15	04	02	01	Accantonamenti rinnovi convenzioni MMG/PLS/MCA	1969389,78			
				03	01	Accantonamenti rinnovi convenzioni medici Sumai	217931,86			
				04	01	Accantonamenti rinnovi contrattuali: dirigenza medica	3206933,8			
				05	01	Accantonamenti rinnovi contrattuali: dirigenza non medica ruolo sanitario	224991,97			
				02		Accantonamenti rinnovi contrattuali: dirigenza non medica ruolo professionale	59606,89			
				03		Accantonamenti rinnovi contrattuali: dirigenza non medica ruolo tecnico	0			
				04		Accantonamenti rinnovi contrattuali: dirigenza non medica ruolo amministrativo	0			
				06	01	Accantonamenti rinnovi contrattuali: comparto ruolo sanitario	1076608,41			
				02		Accantonamenti rinnovi contrattuali: comparto ruolo professionale	0			
				03		Accantonamenti rinnovi contrattuali: comparto ruolo tecnico	0			
				04		Accantonamenti rinnovi contrattuali: comparto ruolo amministrativo	0			
				05		Acc. Per trattamento fine rapporto dipendenti	0			
				06		Acc. per trattamento di quiescenza e simili	0			
				07		Acc. per fondi integrativi di pensione	0			
				08		Acc. Incentivi funzioni tecniche art.113 D.Lgs 50/2016	0			
				07	01	Altri accantonamenti al fondo oneri differiti del personale per attività libero-professionale	0			
				02		Altri accantonamenti al fondo altri oneri differiti del personale	0			
				03		Altri accantonamenti al fondo oneri personale in quiescenza	0			
				04		Altri accantonamenti per competenze contrattualmente dovute e non ancora erogate	0			
		15	04	01	01	Accantonamenti per interessi di mora	0			
B.11.d Totale							6755462,71			
B.2.a	07	02	01	01	01	Costi per assistenza MMG	28589737,17			
				02		Costi per assistenza PLS	6652844,1			
				03		Costi per assistenza Continuità assistenziale	6122975,21			
				04		Costi per assistenza Medici 118	3036538,38			
				05		Altro (medicina dei servizi, psicologi, etc...) (esclusa IRAP)	35769,6			
				06		Costi per medicina di base da pubblico (Aziende sanitarie pubbliche della Regione) - Mobilità intraregionale	145658,88			
				07		Costi per medicina di base da pubblico (Aziende sanitarie pubbliche Extraregione) - Mobilità extraregionale	314459,25			
B.2.a Totale							4489792,59			
B.2.b	07	02	01	02	01	Acquisti servizi sanitari per farmaceutica da convenzione	57054869,32			
				02		Acquisti servizi sanitari sussidi Indennità per farmacie rurali ed altro	485696,85			
				03		Costi per farmaceutica da pubblico (Aziende sanitarie pubbliche della Regione)- Mobilità intraregionale	950855,2			
				04		Costi per farmaceutica da pubblico (Extraregione)	560720,35			
B.2.b Totale							59052141,72			
B.2.c	03	09	01	03	01	Sconti da case di cura private v/ cittadini residenti nella Regione (assistenza specialistica ambulatoriale)	0			
				02		Sconti da altri soggetti privati v/ cittadini residenti nella Regione	0			
				03		Sconti da case di cura private v/ cittadini non residenti - extraregione (mobilità attiva in compensazione)	0			
				04		Sconti da altri soggetti privati v/ cittadini non residenti - extraregione (mobilità attiva in compensazione)	0			
				08	01	Compartecipazione alla spesa per prestazioni sanitarie - Ticket sulle prestazioni assistenza specialistica ambulatoriale da IRCCS	0			
				02		Quota fissa di cui all'art. 17, comma 6, del D.L. 98/2011 per prestazioni assistenza specialistica ambulatoriale da IRCCS privati e	0			
				03		Compartecipazione alla spesa per prestazioni sanitarie - Ticket sulle prestazioni assistenza specialistica ambulatoriale da Osped	0			
				04		Quota fissa di cui all'art. 17, comma 6, del D.L. 98/2011 per assistenza specialistica ambulatoriale da Ospedali Classificati privati	0			
				05		Compartecipazione alla spesa per prestazioni sanitarie - Ticket sulle prestazioni assistenza specialistica ambulatoriale da Case d	-953212,87			
				06		Quota fissa di cui all'art. 17, comma 6, del D.L. 98/2011 per assistenza specialistica ambulatoriale da Case di Cura private	0			
				07		Compartecipazione alla spesa per prestazioni sanitarie - Ticket sulle prestazioni assistenza specialistica ambulatoriale da altri pr	-317901,14			
				08		Quota fissa di cui all'art. 17, comma 6, del D.L. 98/2011 per assistenza specialistica ambulatoriale da altri privati	0			
				09		Compartecipazione alla spesa per prestazioni sanitarie - Ticket sulle prestazioni assistenza specialistica ambulatoriale da privato	-20587,05			
				10		Quota fissa di cui all'art. 17, comma 6, del D.L. 98/2011 per assistenza specialistica ambulatoriale da privato per cittadini non res	0			
				07	02	01	03	01	Costi per assistenza specialistica ambulatoriale da pubblico (Aziende sanitarie pubbliche della Regione)	5717850,68
				02		Servizi sanitari da privato accreditato insito in Regione territorio extra ASL v/ cittadini residenti in territorio ASL - rientranti nei con	1972,02			
				03		Servizi sanitari da case di cura private insite in Regione territorio extra ASL v/ cittadini residenti in territorio ASL - rientranti nei co	1293801,69			
				04		Servizi sanitari da altri soggetti privati insiti in Regione territorio extra ASL v/cittadini residenti nel territorio ASL rientranti nei cont	646101,59			
				05		Costi per assistenza specialistica ambulatoriale da pubblico (altri soggetti pubblici della Regione)	0			
				06		Costi per assistenza specialistica ambulatoriale da pubblico (Extraregione)	5974636,9			
				07		Costi per assistenza specialistica ambulatoriale da privato - Medici SUMAI	4486361,2			
				08		Servizi sanitari per assistenza specialistica da IRCCS privati e Policlinici privati	0			
				09		Servizi sanitari per assistenza specialistica da Ospedali Classificati privati	0			
				10		Servizi sanitari da case di cura private insite nel territorio ASL v/ cittadini residenti nel territorio ASL - rientranti nei contratti nego	4055154,74			
				12		Servizi sanitari da case di cura private - per cittadini residenti acquistate in strutture fuori Regione (assistenza specialistica ambu	0			
				13		Servizi sanitari da case di cura private - per cittadini residenti acquistate fuori contratti negoziati in strutture entro Regione (assist	49008,87			
				14		Servizi sanitari da privato accreditato insito nel territorio ASL v/ cittadini residenti in territorio ASL - rientranti nei contratti negozia	103375,15			
				16		Servizi sanitari da privato accreditato per cittadini residenti acquistate in strutture fuori Regione (branche a visita)	0			
				17		Servizi sanitari da privato accreditato per cittadini residenti acquistate fuori contratti negoziati in strutture entro Regione (branche	0			
				18		Servizi sanitari da altri soggetti privati insiti nel Territorio ASL v/ cittadini residenti nel territorio ASL - rientranti nei contratti nego	3557315,68			
				20		Servizi sanitari da altri soggetti privati - per cittadini residenti acquistate in strutture fuori Regione (assistenza specialistica ambul	0			
				21		Servizi sanitari da altri soggetti privati - per cittadini residenti acquistate fuori contratti negoziati in strutture entro Regione (assist	0			
				22		Servizi sanitari da privato accreditato v/ cittadini non residenti - extraregione (mobilità attiva in compensazione) (branche a visita)	1627,89			
				23		Servizi sanitari da case di cura private v/ cittadini non residenti - extraregione (mobilità attiva in compensazione) (assistenza spe	70584,46			
				24		Servizi sanitari da altri soggetti privati v/ cittadini non residenti - extraregione (mobilità attiva in compensazione) (assistenza spec	128248,58			
				25		Costi per cessioni di emocomponenti e cellule staminali extraregione	285576,22			
				26		Prestazioni di pronto soccorso non seguite da ricovero - da pubblico (Aziende sanitarie pubbliche della Regione)	0			
				27		Prestazioni di pronto soccorso non seguite da ricovero - da pubblico (Altri soggetti pubblici della Regione)	0			
				28		Prestazioni di pronto soccorso non seguite da ricovero - da pubblico (Extraregione)	0			
				29		Servizi sanitari per prestazioni di pronto soccorso non seguite da ricovero - da IRCCS privati e Policlinici privati	0			
				30		Servizi sanitari per prestazioni di pronto soccorso non seguite da ricovero - da Ospedali Classificati privati	0			
				31		Servizi sanitari per prestazioni di pronto soccorso non seguite da ricovero - da Case di Cura private	0			
				32		Servizi sanitari per prestazioni di pronto soccorso non seguite da ricovero - da altri privati	0			
				33		Servizi sanitari per prestazioni di pronto soccorso non seguite da ricovero - da privato per cittadini non residenti - Extraregione (m	0			
B.2.c Totale							25079914,61			
B.2.d	03	09	01	11	01	Compartecipazione alla spesa per prestazioni sanitarie - Ticket sulle prestazioni assistenza riabilitativa - da privato (intraregional	0			
				02		Compartecipazione alla spesa per prestazioni sanitarie - Ticket sulle prestazioni assistenza riabilitativa - da privato (extraregiona	0			
				07	02	01	04	01	Da pubblico per assistenza riabilitativa (Aziende sanitarie pubbliche della Regione)	0
				02		Da privato accreditato insito in Regione territorio extra ASL v/ cittadini residenti in territorio ASL - rientranti nei contratti negoziali	3319515,72			

Etichette di rig	SERIE	GRUP	MAST	CONTG	SOTTOC	DESCRIZIONE	Somma di Consuntivo 2022
B.2.d	07	02	01	04	03	Da pubblico per assistenza riabilitativa (altri soggetti pubblici della Regione)	0
					04	Da pubblico per assistenza riabilitativa (Extraregione) non soggetti a compensazione	0
					05	Da privato accreditato insito nel territorio ASL v/ cittadini residenti in territorio ASL - rientranti nei contratti negoziali (riabilitazione)	17479478,53
					07	Da privato accreditato per cittadini residenti acquistate fuori contratti negoziali in strutture entro Regione (riabilitazione ex art. 26)	2998850,91
					08	Da privato accreditato per cittadini residenti acquistate in strutture fuori Regione (riabilitazione ex art. 26)	1187639,72
B.2.d Totale							24985484,88
B.2.e	07	02	01	05	01	Da pubblico per assistenza integrativa (Aziende sanitarie pubbliche della Regione)	0
					02	Da pubblico per assistenza integrativa (altri soggetti pubblici della Regione)	0
					03	Da pubblico per assistenza integrativa (Extraregione)	0
					04	Da privato per assistenza integrativa	0
B.2.e Totale							0
B.2.f	07	02	01	06	01	Da pubblico per assistenza protesica (Aziende sanitarie pubbliche della Regione)	0
					02	Da pubblico per assistenza protesica (altri soggetti pubblici della Regione)	0
					03	Da pubblico per assistenza protesica (Extraregione)	0
					04	Da privato per assistenza protesica	10511155,95
					05	Da privato per materiale per incontinenza	1937265,55
					06	Da privato per ventilatori polmonari	3083020,44
B.2.f Totale							15531441,94
B.2.g	03	09	01	09	01	Compartecipazione alla spesa per prestazioni sanitarie - Ticket sulle prestaz. trasferite dal regime di ricovero ordinario in regime ambulatorio	0
					02	Quota fissa di cui all'art. 17, comma 6, del D.L. 98/2011 per prestaz. trasferite dal regime di ricovero ordinario in regime ambulatorio	0
					03	Compartecipazione alla spesa per prestazioni sanitarie - Ticket sulle prestaz. trasferite dal regime di ricovero ordinario in regime ambulatorio	0
					04	Quota fissa di cui all'art. 17, comma 6, del D.L. 98/2011 per prestaz. trasferite dal regime di ricovero ordinario in regime ambulatorio	0
					05	Compartecipazione alla spesa per prestazioni sanitarie - Ticket sulle prestaz. trasferite dal regime di ricovero ordinario in regime ambulatorio	-1156,8
					06	Quota fissa di cui all'art. 17, comma 6, del D.L. 98/2011 per prestaz. trasferite dal regime di ricovero ordinario in regime ambulatorio	0
					07	Compartecipazione alla spesa per prestazioni sanitarie - Ticket sulle prestaz. trasferite dal regime di ricovero ordinario in regime ambulatorio	0
					08	Quota fissa di cui all'art. 17, comma 6, del D.L. 98/2011 per prestaz. trasferite dal regime di ricovero ordinario in regime ambulatorio	0
					09	Compartecipazione alla spesa per prestazioni sanitarie - Ticket sulle prestaz. trasferite dal regime di ricovero ord. in regime ambulatorio	-72,3
					10	Quota fissa di cui all'art. 17, comma 6, del D.L. 98/2011 per prestaz. trasferite dal regime di ricovero ord. in regime ambulatorio (DC)	0
	07	02	01	07	01	Da pubblico per assistenza ospedaliera (Aziende sanitarie pubbliche della Regione)	25594670,41
					02	Da privato accreditato per assistenza ospedaliera insito in Regione territorio extra ASL v/cittadini residenti in territorio ASL - rientranti nei contratti negoziali	26069946,24
					03	Da pubblico per assistenza ospedaliera (altri soggetti pubblici della Regione)	0
					04	Da pubblico per assistenza ospedaliera (Extraregione)	35325815,1
					05	Da privato accreditato per assistenza ospedaliera per cittadini non residenti - extraregione (mobilità attiva in compensazione)	1475051,83
					06	Servizi sanitari per assistenza ospedaliera da IRCCS privati e Policlinici privati	0
					07	Servizi sanitari per assistenza ospedaliera da Ospedali Classificati privati	0
					08	Da privato accreditato per assistenza ospedaliera insito nel territorio ASL v/ cittadini residenti in territorio ASL - rientranti nei contratti negoziali	3954351,31
					10	Servizi sanitari da Case di Cura private accreditate per cittadini residenti acquistate in strutture fuori Regione (assistenza ospedaliera)	0
					11	Servizi sanitari da Case di Cura private accreditate per cittadini residenti acquistate fuori contratti negoziali in strutture entro Regione	0
					12	Da altri soggetti privati per assistenza ospedaliera	2007496,52
B.2.g Totale							94426102,31
B.2.h	03	09	01	12	01	Compartecipazione alla spesa per prestazioni sanitarie - Ticket sulle prestazioni di psichiatria residenziale e semiresidenziale - da pubblico	0
					02	Compartecipazione alla spesa per prestazioni sanitarie - Ticket sulle prestazioni di psichiatria residenziale e semiresidenziale - da privato	0
	07	02	01	08	01	Da pubblico Aziende sanitarie pubbliche della Regione per psichiatria residenziale e semiresidenziale	0
					02	Da privato accreditato insito in Regione territorio extra ASL v/ cittadini residenti in territorio ASL - rientranti nei contratti negoziali	2934436,49
					03	Da pubblico altri soggetti pubblici della Regione per psichiatria residenziale e semiresidenziale	0
					04	Da pubblico per psichiatria residenziale e semiresidenziale (Extraregione) - non soggette a compensazione	0
					05	Da privato accreditato insito nel territorio ASL v/cittadini residenti in territorio ASL - rientranti nei contratti negoziali (Strutture Psichiatriche)	3445644,51
					07	Da privato accreditato per cittadini residenti acquistate fuori contratti negoziali in strutture entro Regione (Strutture Psichiatriche)	2263874,07
					08	Da privato - altre prestazioni	0
					09	Da privato accreditato per cittadini residenti acquistate in strutture fuori Regione (Strutture Psichiatriche) (extraregionale)	1784047,45
					10	Da privato - altre prestazioni	0
B.2.h Totale							10428002,52
B.2.i	07	02	01	09	01	Da pubblico per prestazioni di distribuzione farmaci File F (Aziende sanitarie pubbliche della Regione) - Mobilità intraregionale	12308128,72
					02	Da pubblico per prestazioni di distribuzione farmaci File F (altri soggetti pubblici della Regione)	0
					03	Da pubblico per prestazioni di distribuzione farmaci File F (Extraregione)	3558242,32
					04	Da privato per prestazioni di distribuzione farmaci File F (intraregionale)	0
					05	Da privato (intraregionale) - Servizio di distribuzione farmaci PHT (DPC)	3001826,06
					06	Da privato per prestazioni di distribuzione farmaci File F (extraregionale)	0
					07	Da privato per cittadini non residenti per prestazioni di distribuzione farmaci File F - Extraregione (mobilità attiva in compensazione)	0
B.2.i Totale							18868197,1
B.2.j	03	09	01	10	01	Compartecipazione alla spesa per prestazioni sanitarie - Ticket sulle prestazioni termali in convenzione - da privato	0
					02	Quota fissa di cui all'art. 17, comma 6, del D.L. 98/2011 per prestazioni termali in convenzione - da privato	0
					03	Compartecipazione alla spesa per prestazioni sanitarie - Ticket sulle prestazioni termali in convenzione - da privato per cittadini non residenti	0
					04	Quota fissa di cui all'art. 17, comma 6, del D.L. 98/2011 per prestazioni termali in convenzione - da privato per cittadini non residenti	0
	07	02	01	10	01	Da pubblico per prestazioni termali in convenzione (Aziende sanitarie pubbliche della Regione) - Mobilità intraregionale	0
					02	Da privato accreditato per prestazioni termali in convenzione insito in Regione territorio extra ASL v/ cittadini residenti in territorio ASL - rientranti nei contratti negoziali	114466,14
					03	Da pubblico per prestazioni termali in convenzione (altri soggetti pubblici della Regione)	0
					04	Da pubblico per prestazioni termali in convenzione (Extraregione)	8048,65
					05	Da privato accreditato per prestazioni termali in convenzione insito nel territorio ASL v/ cittadini residenti in territorio ASL - rientranti nei contratti negoziali	0
					06	Da privato accreditato per prestazioni termali in convenzione insito nel territorio ASL v/ cittadini residenti nella Regione in territorio ASL - rientranti nei contratti negoziali	0
					07	Da privato accreditato per prestazioni termali in convenzione per cittadini residenti acquistate in strutture fuori Regione	0
					08	Da privato accreditato per prestazioni termali in convenzione per cittadini residenti acquistate fuori contratti negoziali in strutture fuori Regione	0
					09	Da privato per prestazioni termali in convenzione per cittadini non residenti - Extraregione (mobilità attiva in compensazione)	0
B.2.j Totale							122514,79
B.2.k	07	02	01	11	01	Da pubblico (Aziende sanitarie pubbliche della Regione) per trasporti sanitari per l'emergenza (Mobilità intraregionale)	0
					02	Da pubblico (Aziende sanitarie pubbliche della Regione) per altri trasporti sanitari (Mobilità intraregionale)	126506,38
					03	Da pubblico (altri soggetti pubblici della Regione) per trasporti sanitari per l'emergenza	0
					04	Da pubblico (altri soggetti pubblici della Regione) per altri trasporti sanitari	0
					05	Da pubblico per trasporti sanitari per l'emergenza (Extraregione)	131519,75
					06	Da pubblico per altri trasporti sanitari (Extraregione)	0
					07	Da privato per trasporti sanitari per l'emergenza	6251383,12
					08	Da privato per altri tipi di trasporto sanitario	0
B.2.k Totale							6509409,25
B.2.l	03	09	01	13	01	Compartecipazione alla spesa per prestazioni sanitarie - Ticket sulle prestazioni socio-sanitarie a rilevanza sanitaria - da privato	0
					02	Compartecipazione alla spesa per prestazioni sanitarie - Ticket sulle prestazioni socio-sanitarie a rilevanza sanitaria - da privato	0
	07	02	01	12	01	Da pubblico per assistenza geriatrica (Asi-AO, IRCCS, Policlinici della Regione) Mobilità intraregionale	0
					02	Da pubblico (Asi-AO, IRCCS, Policlinici della Regione) per assistenza ai tossicodipendenti e alcolisti (Mobilità intraregionale)	0
					03	Da pubblico (Asi-AO, IRCCS, Policlinici della Regione) per assistenza in Hospice - Mobilità intraregionale	0
					04	Assistenza Domiciliare Integrata da Asi della Regione- Mobilità intraregionale	0
					05	Da privato accreditato insito in Regione territorio extra ASL v/ cittadini residenti in territorio ASL - rientranti nei contratti negoziali	16839,14
					06	Da privato accreditato insito in Regione territorio extra ASL v/ cittadini residenti in territorio ASL - rientranti nei contratti negoziali	1379447,45
					07	Da pubblico (altri soggetti pubblici) per assistenza geriatrica	0
					08	Da pubblico (altri soggetti pubblici) per assistenza ai tossicodipendenti e alcolisti	15138
					09	Da pubblico (altri soggetti pubblici) per assistenza in Hospice	0
					10	Assistenza Domiciliare Integrata da pubblico (altri soggetti pubbl.)	0
					11	Da pubblico per assistenza geriatrica (extraregione) non soggetto a compensazione	0

Etichette di rig	SERIE	GRUP	MAST	CONTG	SOTTOC	DESCRIZIONE	Somma di Consuntivo 2022
B.2.l	07	02	01	12	12	Da pubblico (extra Regione) per assistenza ai tossicodipendenti e alcolisti non soggetta a compensazione	0
					13	Da pubblico (extra Regione) per assistenza in Hospice non soggetta a compensazione	0
					14	Assistenza Domiciliare Integrata da pubblico (extra Regione) non soggetto a compensazione	0
					15	Da privato accreditato insito nel territorio ASL v/ cittadini residenti in territorio ASL - rientranti nei contratti negoziali (Centri Resid	5056034,62
					17	Da privato accreditato per cittadini residenti acquistate fuori contratti negoziali in strutture entro Regione (Centri Residenziali)	0
					18	Da privato accreditato insito nel territorio ASL v/ cittadini residenti in territorio ASL - rientranti nei contratti negoziali (Residenze S	3387960,75
					20	Da privato accreditato per cittadini residenti acquistate fuori contratti negoziali in strutture entro Regione (Residenze Sanitarie As	0
					21	Da privato per assistenza ai tossicodipendenti e alcolisti (intraregionale)	532363,26
					22	Da privato per assistenza in Hospice (intraregionale)	0
					23	Trasporti e soggiorni estivi da privato intraregionale	0
					24	Assistenza Domiciliare Integrata da privato (intraregionale)	8940776,63
					25	Altre prestazioni socio sanitarie a rilevanza sanitaria da privato (intraregionale e extraregionale)	0
					26	Da privato accreditato per assistenza geriatrica per cittadini residenti acquistate in strutture fuori Regione (Centri Residenziali)	0
					27	Da privato accreditato per assistenza geriatrica per cittadini residenti acquistate in strutture fuori Regione (Residenze Sanitarie A	70870,85
					28	Da privato per assistenza ai tossicodipendenti e alcolisti (extraregionale)	1609854,08
					29	Assistenza in Hospice da privato (extraregionale)	0
					30	Assistenza Domiciliare Integrata a privato (extraregionale)	0
					31	Da pubblico (extraregione) - acquisto di altre prestazioni sociosanitarie a rilevanza sanitaria erogata a soggetti pubblici extra regi	0
B.2.l Totale							21009284,78
B.2.m	07	02	01	13	01	Compartecipazione al personale per attività libero professionale intramoenia - Area ospedaliera	2484348,32
					02	Fondo perequativo per attività libero professionale intramoenia - Area ospedaliera	89522,85
					03	Convenzioni per attività libero professionale intramoenia - Area ospedaliera	0
					04	Compartecipazione al personale per attività libero professionale intramoenia - Area specialistica	0
					05	Fondo perequativo per attività libero professionale intramoenia - Area specialistica	0
					06	Convenzioni per attività libero professionale intramoenia - Area specialistica	0
					07	Compartecipazione al personale per attività libero professionale intramoenia - Area sanità pubblica	0
					08	Fondo perequativo per attività libero professionale intramoenia - Area sanità pubblica	0
					09	Convenzioni per attività libero professionale intramoenia - Area sanità pubblica	0
					10	Compartecipazione al personale per attività libero professionale intramoenia - Consulenze (ex art. 55 c. 1 lett. c), d) ed ex art. 57	0
					11	Fondo perequativo per attività libero. professionale intramoenia - Consulenze (ex art. 55 c. 1 lett. c), d) ed ex art. 57-58)	0
					12	Convenzioni per attività libero professionale intramoenia - Consulenze (ex art. 55 c. 1 lett. c), d) ed ex art. 57-58)	0
					13	Compartecipazione al personale per attività libero professionale intramoenia - Consulenze (ex art. 55 c. 1 lett. c), d) ed ex art. 57	0
					14	Fondo perequativo per attività libero professionale intramoenia - Consulenze (ex art. 55 c. 1 lett. c), d) ed ex art. 57-58) (Aziende	0
					15	Convenzioni per attività libero professionale intramoenia - Consulenze (ex art. 55 c. 1 lett. c), d) ed ex art. 57-58) (Aziende sanità	0
					16	Compartecipazione al personale per attività libero professionale intramoenia - Altro	0
					17	Fondo perequativo per attività libero professionale intramoenia - Altro	0
					18	Convenzioni per attività libero professionale intramoenia - Altro	0
					19	Compartecipazione al personale per attività libero professionale intramoenia - Altro (Aziende sanitarie pubbliche della Regione)	0
					20	Fondo perequativo per attività libero professionale intramoenia - Altro (Aziende sanitarie pubbliche della Regione)	0
					21	Convenzioni per attività libero professionale intramoenia - Altro (Aziende sanitarie pubbliche della Regione)	0
B.2.m Totale							2573871,17
B.2.n	07	02	01	14	01	Contributi ad associazioni di volontariato	60500
					02	Rimborsi per cure all'estero	0
					03	Contributi per ARTA	0
					04	Contributi ad Agenzia Sanitaria Regionale ASR	0
					05	Contributi a società partecipate e/o enti dipendenti della Regione	0
					06	Contributo Legge 210/92	0
					07	Quota 3,5% a servizi veterinari della regione D.lgs 432/98	6567,06
					08	Quota 0,5% a laboratori nazionali D.lgs 432/98	2347,01
					09	Rimborsi ai trapiantati	75821,76
					10	Sussidi nefropatici	111786,64
					11	Contributi e sussidi per disabili psichici	63557,72
					12	Altri rimborsi, assegni e contributi	1280852,39
					13	Rimborsi, assegni e contributi v/Aziende sanitarie pubbliche della Regione	0
					14	Rimborsi, assegni e contributi v/Regione-GSA	0
B.2.n Totale							1601432,58
B.2.o	07	02	01	15	01	Consulenze sanitarie e sociosanitarie da Aziende sanitarie pubbliche della Regione	54372,27
					02	Consulenze sanitarie e sociosanitarie da terzi - Altri soggetti pubblici	542977,63
					03	Consulenze sanitarie da privato - articolo 55, comma 2, CCNL 8 giugno 2000	2139536,69
					04	Altre consulenze sanitarie e sociosanitarie da privato	0
					05	Consulenze sanitarie e sociosanitarie da privato	14853,92
					06	Consulenze a favore di terzi rimborsate ruolo sanitario - Dirigenza medica	0
					07	Consulenze a favore di terzi rimborsate ruolo sanitario - Dirigenza non medica	0
					08	Consulenze a favore di terzi rimborsate ruolo sanitario (Comparto)	0
					09	Collaborazioni coordinate e continuative sanitarie e sociosanitarie da privato	386008,18
					10	Indennità a personale universitario - area sanitaria	2338612,62
					11	Lavoro interinale - area sanitaria	8081929,82
					12	Prestazioni libera professione infermieristica ex legge 1/2002	3300,26
					13	Incentivi per il personale del comparto che collabora all'attività di consulenza sanitaria	0
					14	Collaborazioni relative all'utilizzo di commissioni	0
					15	Altre collaborazioni e prestazioni di lavoro - area sanitaria	609767,4
					16	Personale tirocinante compresi oneri riflessi	0
					17	Borsisti compresi oneri riflessi	614943,9
					18	Personale religioso adibito a mansioni sanitarie	0
					19	Medicina penitenziaria	1312600,24
					20	Rimborso oneri stipendiali personale sanitario in comando da ASL-AO, IRCCS, Policlinici della regione	0
					21	Rimborso oneri stipendiali personale sanitario in comando da Regioni, Enti Pubblici e da università	0
					22	Rimborso oneri stipendiali personale sanitario in comando da aziende di altre Regioni (Extraregione)	0
B.2.o Totale							16098902,93
B.2.p	07	02	01	16	01	Altri servizi sanitari e sociosanitari a rilevanza sanitaria da pubblico - Aziende sanitarie pubbliche della Regione	51356,03
					02	Altri servizi sanitari e sociosanitari a rilevanza sanitaria da pubblico - Altri soggetti pubblici della Regione	3948303,28
					03	Altri servizi sanitari e sociosanitari a rilevanza sanitaria da pubblico (Extraregione)	227281,09
					04	Altri servizi sanitari da privato	1813678,3
					05	Costi per servizi sanitari - Mobilità internazionale passiva	547550,76
					06	Costi per servizi sanitari - Mobilità internazionale passiva rilevata dalle Asl	0
					07	Costi per prestazioni sanitarie erogate da aziende sanitarie estere (fatture direttamente)	0
B.2.p Totale							6588169,46
B.2.q	07	02	01	17	01	Costi per differenziale tariffe TUC	0
B.2.q Totale							0
B.3.a	07	02	02	01	01	Lavanderia	2759022,74
					02	Pulizia	7881706,38
					03	Mensa dipendenti	0
					04	Riscaldamento	16816214,53
					05	Servizi di assistenza informatica	1666163,84
					06	Servizi trasporti (non sanitari)	15413,29
					07	Smaltimento rifiuti sanitari assimilati e assimilabili agli urbani	0

Etichette di rig	SERIE	GRUP	MAST	CONTG	SOTTOC	DESCRIZIONE	Somma di Consuntivo 2022
B.3.a	07	02	02	01	08	Smaltimento rifiuti sanitari speciali	1990389,13
					09	Utenze telefoniche	961152,29
					10	Utenze elettricità	15054638,2
					11	Altre utenze	625632,63
					12	Premi di assicurazione - R.C. Professionale	5814000
					13	Premi di assicurazione per rischi su immobili	0
					14	Premi di assicurazione RC automezzi	70206
					15	Premi di assicurazione altri premi di assicurazione	535163,78
					16	Altri servizi non sanitari da pubblico (Aziende sanitarie pubbliche della Regione)	0
					17	Altri servizi non sanitari da altri soggetti pubblici	0
					18	Servizio di vigilanza e sicurezza	3580063,25
					19	Altri servizi appaltati	11445590,49
					20	Spese di rappresentanza	140
					21	Spese postali	106198,94
					22	Quote per spese condominiali	7006,8
					23	Spese legali	62314,78
					24	Bolli e marchi	5540,31
					25	Abbonamenti, riviste e libri	62274,18
					26	Spese per liti, arbitraggi e risarcimenti	59860,81
					27	Altri servizi non sanitari da privato	138859,37
					28	Rimborsi spese personale del ruolo sanitario dirigenza medica	29869,87
					29	Rimborsi spese personale del ruolo sanitario dirigenza non medica	3035,6
					30	Rimborsi spese personale del ruolo sanitario comparto	41298,5
					31	Rimborsi spese personale del ruolo professionale dirigenza	0
					32	Rimborsi spese personale del ruolo professionale comparto	0
					33	Rimborsi spese personale del ruolo tecnico dirigenza	0
					34	Rimborsi spese personale del ruolo tecnico comparto	9131,64
					35	Rimborsi spese personale del ruolo amministrativo dirigenza	189,95
					36	Rimborsi spese personale del ruolo amministrativo comparto	1374,23
					37	Mensa degenti	4080704,54
					38	Mensa dipendenti	601374,64
B.3.a Totale							74424530,71
B.3.b	07	02	02	02	01	Consulenze non sanitarie da Aziende sanitarie pubbliche della Regione	0
					02	Consulenze non sanitarie da Terzi - Altri soggetti pubblici	0
					03	Consulenze amministrative e fiscali	253884,93
					04	Consulenze tecniche	0
					05	Consulenze legali	0
					07	Consulenze non sanitarie da privato	0
					08	Consulenze a favore di terzi rimborsate ruolo professionale - dirigenza	0
					09	Consulenze a favore di terzi rimborsate ruolo professionale - comparto	0
					10	Consulenze a favore di terzi rimborsate ruolo tecnico - dirigenza	0
					11	Consulenze a favore di terzi rimborsate ruolo tecnico - comparto	0
					12	Consulenze a favore di terzi rimborsate ruolo amministrativo - dirigenza	0
					13	Consulenze a favore di terzi rimborsate ruolo amministrativo - comparto	0
					14	Collaborazioni coordinate e continuative non sanitarie da privato - ruolo tecnico	787233,11
					15	Collaborazioni coordinate e continuative non sanitarie da privato - ruolo amministrativo	62823,87
					16	Collaborazioni coordinate e continuative non sanitarie da privato - ruolo professionale	0
					17	Indennità a personale universitario - area non sanitaria	0
					18	Lavoro interinale - area non sanitaria	1688078,69
					19	Collaborazioni e prestazioni di lavoro per attività tecniche - Incentivi	0
					20	Collaborazioni e prestazioni di lavoro per attività legale - Incentivi	0
					21	Collaborazioni e prestazioni di lavoro per attività fiscale - Incentivi	0
					22	Altre collaborazioni e prestazioni di lavoro - area non sanitaria	0
					23	Personale religioso adibito a mansioni non sanitarie	195832,26
					24	Competenze procuratori CPT aziendali	990625,13
					25	Rimborso oneri stipendiali personale non sanitario in comando da Aziende sanitarie pubbliche della Regione	0
					26	Rimborso oneri stipendiali personale non sanitario in comando da Regione, soggetti pubblici e da Università	0
					27	Rimborso oneri stipendiali personale non sanitario in comando da aziende di altre Regioni (Extraregione)	0
					28	Altre consulenze non sanitarie da privato - in attuazione dell'art. 79, comma 1 sexies lettera c), del DPL 112 2008 convertito con	0
B.3.b Totale							3978477,99
B.3.c	07	02	02	03	01	Formazione (esternalizzata e non) da pubblico	0
					02	Formazione (esternalizzata e non) da privato	281804,47
B.3.c Totale							281804,47
B.4	07	03	01	01	01	Manutenzione e riparazione ai fabbricati e loro pertinenze immobili istituzionali o indisponibili	1917277,64
					02	Manutenzione e riparazione ai fabbricati e loro pertinenze immobili da reddito o disponibili	0
					02 01 01	Manutenzione e riparazione agli impianti e macchinari	2056034,09
					03 01 01	Manutenzione e riparazione alle attrezzature sanitarie e scientifiche	7477742,59
					04 01 01	Manutenzione e riparazione ai mobili e arredi	342,21
					05 01 01	Manutenzione e riparazione agli automezzi	104868,91
					06 01 01	Altre manutenzioni e riparazioni	5568030,9
					07 01 01	Manutenzioni e riparazioni da Aziende sanitarie pubbliche della Regione	0
B.4 Totale							17124296,34
B.5	07	04	01	01	01	Fitti passivi	217604,38
					02 01 01	Canoni di noleggio - area sanitaria - automezzi sanitari	0
					02	Canoni di noleggio - area sanitaria - attrezzature sanitarie	3876545,42
					03	Altri canoni di noleggio - area sanitaria	566163,44
					02 01	Canoni di noleggio - area non sanitaria - automezzi non sanitari	304802,88
					02	Canoni di noleggio - area non sanitaria - attrezzature non sanitarie	0
					03	Altri canoni di noleggio - area non sanitaria	375457,58
					03 01 01	Canoni di leasing finanziario per attrezzature sanitarie	0
					02	Canoni di leasing finanziario per altri beni sanitari	0
					03	Canoni di leasing operativo per attrezzature sanitarie	0
					04	Canoni di leasing operativo per altri beni sanitari	0
					02 01	Canoni di leasing finanziario per attrezzature non sanitarie	0
					02	Canoni di leasing finanziario per altri beni non sanitari	0
					03	Canoni di leasing operativo per macchine elettroniche non sanitarie	0
					04	Canoni di leasing operativo per altri beni non sanitari	0
					03 01	Canoni di Project Financing	0
					04 01 01	Locazioni e noleggi da Aziende sanitarie pubbliche della Regione - area sanitaria	0
					02	Locazioni e noleggi da Aziende sanitarie pubbliche della Regione - area non sanitaria	0
B.5 Totale							5340573,7
B.6.a	07	05	01	01	01	Costo del personale dirigente medico - tempo indeterminato - Competenze fisse	67106171,95
					02	Costo del personale dirigente medico - tempo indeterminato - Indennità variabili	2967706,73
					03	Costo del personale dirigente medico - tempo indeterminato - Premi e Incentivazioni	617427,62
					04	Costo del personale dirigente medico - tempo indeterminato - Straordinario	877913,42
					05	Costo del personale dirigente medico - tempo indeterminato - Oneri Sociali	20605760,59

Etichette di rig	SERIE	GRUP	MAST	CONTG	SOTTOC	DESCRIZIONE	Somma di Consuntivo 2022	
B.6.a	07	05	01	01	06	Costo del personale dirigente medico - tempo indeterminato - Accantonamento TFR	8780,55	
					07	Costo del personale dirigente medico - tempo indeterminato - Altri costi del personale	87704,24	
					08	Costo del personale dirigente medico (non art. 15-septies D.Lgs. 502/92)- tempo determinato - Competenze fisse	4798913,52	
					09	Costo del personale dirigente medico (non art. 15-septies D.Lgs. 502/92)- tempo determinato - Indennità variabili	223528,22	
					10	Costo del personale dirigente medico (non art. 15-septies D.Lgs. 502/92)- tempo determinato - Premi e Incentivazioni	939,59	
					11	Costo del personale dirigente medico (non art. 15-septies D.Lgs. 502/92)- tempo determinato - Straordinario	49407,15	
					12	Costo del personale dirigente medico (non art. 15-septies D.Lgs. 502/92)- tempo determinato - Oneri Sociali	1613696,2	
					13	Costo del personale dirigente medico (non art. 15-septies D.Lgs. 502/92)- tempo determinato - Accantonamento TFR	0	
					14	Costo del personale dirigente medico (non art. 15-septies D.Lgs. 502/92)- tempo determinato - Altri costi del personale	0	
					15	Costo del personale dirigente medico - altro	0	
					16	Costo del personale dirigente medico art. 15-septies D.Lgs. 502/92- tempo determinato - Competenze fisse	195256,11	
					17	Costo del personale dirigente medico art. 15-septies D.Lgs. 502/92- tempo determinato - Indennità variabili	0	
					18	Costo del personale dirigente medico art. 15-septies D.Lgs. 502/92- tempo determinato - Premi e Incentivazioni	0	
					19	Costo del personale dirigente medico art. 15-septies D.Lgs. 502/92- tempo determinato - Straordinario	0	
					20	Costo del personale dirigente medico art. 15-septies D.Lgs. 502/92- tempo determinato - Oneri Sociali	58459,85	
					21	Costo del personale dirigente medico art. 15-septies D.Lgs. 502/92- tempo determinato - Accantonamento TFR	0	
					22	Costo del personale dirigente medico art. 15-septies D.Lgs. 502/92- tempo determinato - Altri costi del personale	0	
				02	11	Costo del personale dirigente non medico (non art. 15-septies D.Lgs. 502/92)- tempo determinato - Straordinario	200,1	
		06	01	01	04	Costo del personale dirigente ruolo professionale - tempo indeterminato - Straordinario	22372,58	
					02	04	Costo del personale dirigente ruolo professionale (non art. 15-septies D.Lgs. 502/92)- tempo determinato - Straordinario	0
B.6.a Totale							99234238,42	
B.6.b	07	05	01	02	01	Costo del personale dirigente non medico - tempo indeterminato - Competenze fisse	4587277,51	
					02	Costo del personale dirigente non medico - tempo indeterminato - Indennità variabili	63152,81	
					03	Costo del personale dirigente non medico - tempo indeterminato - Premi e Incentivazioni	75965,28	
					04	Costo del personale dirigente non medico - tempo indeterminato - Straordinario	18606,8	
					05	Costo del personale dirigente non medico - tempo indeterminato - Oneri Sociali	1378560,17	
					06	Costo del personale dirigente non medico - tempo indeterminato - Accantonamento TFR	0	
					07	Costo del personale dirigente non medico - tempo indeterminato - Altri costi del personale	0	
					08	Costo del personale dirigente non medico (non art. 15-septies D.Lgs. 502/92)- tempo determinato - Competenze fisse	332426,11	
					09	Costo del personale dirigente non medico (non art. 15-septies D.Lgs. 502/92)- tempo determinato - Indennità variabili	765,15	
					10	Costo del personale dirigente non medico (non art. 15-septies D.Lgs. 502/92)- tempo determinato - Premi e Incentivazioni	0	
					12	Costo del personale dirigente non medico (non art. 15-septies D.Lgs. 502/92)- tempo determinato - Oneri Sociali	111192,27	
					13	Costo del personale dirigente non medico (non art. 15-septies D.Lgs. 502/92)- tempo determinato - Accantonamento TFR	0	
					14	Costo del personale dirigente non medico (non art. 15-septies D.Lgs. 502/92)- tempo determinato - Altri costi del personale	0	
					15	Costo del personale dirigente non medico - altro	0	
					16	Costo del personale dirigente non medico art. 15-septies D.Lgs. 502/92- tempo determinato - Competenze fisse	58128,56	
					17	Costo del personale dirigente non medico art. 15-septies D.Lgs. 502/92- tempo determinato - Indennità variabili	0	
					18	Costo del personale dirigente non medico art. 15-septies D.Lgs. 502/92- tempo determinato - Premi e Incentivazioni	0	
					19	Costo del personale dirigente non medico art. 15-septies D.Lgs. 502/92- tempo determinato - Straordinario	0	
					20	Costo del personale dirigente non medico art. 15-septies D.Lgs. 502/92- tempo determinato - Oneri Sociali	17713,02	
					21	Costo del personale dirigente non medico art. 15-septies D.Lgs. 502/92- tempo determinato - Accantonamento TFR	0	
					22	Costo del personale dirigente non medico art. 15-septies D.Lgs. 502/92- tempo determinato - Altri costi del personale	0	
B.6.b Totale							6643787,68	
B.6.c	07	05	02	01	01	Costo del personale comparto ruolo sanitario - tempo indeterminato - Competenze fisse	68071695,06	
					02	Costo del personale comparto ruolo sanitario - tempo indeterminato - Indennità variabili	4349206,05	
					03	Costo del personale comparto ruolo sanitario - tempo indeterminato - Premi e Incentivazioni	1147017,31	
					04	Costo del personale comparto ruolo sanitario - tempo indeterminato - Straordinario	1919527,58	
					05	Costo del personale comparto ruolo sanitario - tempo indeterminato - Oneri Sociali	22014104,42	
					06	Costo del personale comparto ruolo sanitario - tempo indeterminato - Accantonamento TFR	0	
					07	Costo del personale comparto ruolo sanitario - tempo indeterminato - Altri costi del personale	0	
				02	01	Costo del personale comparto ruolo sanitario - tempo determinato - Competenze fisse	6552502,92	
					02	Costo del personale comparto ruolo sanitario - tempo determinato - Indennità variabili	613206,51	
					03	Costo del personale comparto ruolo sanitario - tempo determinato - Premi e Incentivazioni	0	
					04	Costo del personale comparto ruolo sanitario - tempo determinato - Straordinario	149885,6	
					05	Costo del personale comparto ruolo sanitario - tempo determinato - Oneri Sociali	2369053,82	
					06	Costo del personale comparto ruolo sanitario - tempo determinato - Accantonamento TFR	0	
					07	Costo del personale comparto ruolo sanitario - tempo determinato - Altri costi del personale	0	
				03	01	Costo del personale comparto ruolo sanitario - altro	42451,27	
B.6.c Totale							107228650,5	
B.6.d	07	06	01	01	01	Costo del personale dirigente ruolo professionale - tempo indeterminato - Competenze fisse	296608,42	
					02	Costo del personale dirigente ruolo professionale - tempo indeterminato - Indennità variabili	0	
					03	Costo del personale dirigente ruolo professionale - tempo indeterminato - Premi e Incentivazioni	33122,54	
					05	Costo del personale dirigente ruolo professionale - tempo indeterminato - Oneri Sociali	104397,26	
					06	Costo del personale dirigente ruolo professionale - tempo indeterminato - Accantonamento TFR	0	
					07	Costo del personale dirigente ruolo professionale - tempo indeterminato - Altri costi del personale	0	
				02	01	Costo del personale dirigente ruolo professionale (non art. 15-septies D.Lgs. 502/92)- tempo determinato - Competenze fisse	14783,92	
					02	Costo del personale dirigente ruolo professionale (non art. 15-septies D.Lgs. 502/92)- tempo determinato - Indennità variabili	0	
					03	Costo del personale dirigente ruolo professionale (non art. 15-septies D.Lgs. 502/92)- tempo determinato - Premi e Incentivazioni	0	
					05	Costo del personale dirigente ruolo professionale (non art. 15-septies D.Lgs. 502/92)- tempo determinato - Oneri Sociali	350,67	
					06	Costo del personale dirigente ruolo professionale (non art. 15-septies D.Lgs. 502/92)- tempo determinato - Accantonamento TFR	0	
					07	Costo del personale dirigente ruolo professionale (non art. 15-septies D.Lgs. 502/92)- tempo determinato - Altri costi del personale	0	
					08	Costo del personale dirigente ruolo professionale art. 15-septies D.Lgs. 502/92- tempo determinato - Competenze fisse	48552,07	
					09	Costo del personale dirigente ruolo professionale art. 15-septies D.Lgs. 502/92- tempo determinato - Indennità variabili	0	
					10	Costo del personale dirigente ruolo professionale art. 15-septies D.Lgs. 502/92- tempo determinato - Premi e Incentivazioni	0	
					11	Costo del personale dirigente ruolo professionale art. 15-septies D.Lgs. 502/92- tempo determinato - Oneri Sociali	0	
					12	Costo del personale dirigente ruolo professionale art. 15-septies D.Lgs. 502/92- tempo determinato - Oneri Sociali	26987,45	
					13	Costo del personale dirigente ruolo professionale art. 15-septies D.Lgs. 502/92- tempo determinato - Accantonamento TFR	0	
					14	Costo del personale dirigente ruolo professionale art. 15-septies D.Lgs. 502/92- tempo determinato - Altri costi del personale	0	
				03	01	Costo del personale dirigente ruolo professionale - altro	0	
			07	01	01	Costo del personale dirigente ruolo tecnico - tempo indeterminato - Competenze fisse	88115,23	
					02	Costo del personale dirigente ruolo tecnico - tempo indeterminato - Indennità variabili	0	
					03	Costo del personale dirigente ruolo tecnico - tempo indeterminato - Premi e Incentivazioni	4192,63	
					04	Costo del personale dirigente ruolo tecnico - tempo indeterminato - Straordinario	0	
					05	Costo del personale dirigente ruolo tecnico - tempo indeterminato - Oneri Sociali	256618,63	
					06	Costo del personale dirigente ruolo tecnico - tempo indeterminato - Accantonamento TFR	0	
					07	Costo del personale dirigente ruolo tecnico - tempo indeterminato - Altri costi del personale	0	
				02	01	Costo del personale dirigente ruolo tecnico (non art. 15-septies D.Lgs. 502/92)- tempo determinato - Competenze fisse	31783,01	
					02	Costo del personale dirigente ruolo tecnico (non art. 15-septies D.Lgs. 502/92)- tempo determinato - Indennità variabili	0	
					03	Costo del personale dirigente ruolo tecnico (non art. 15-septies D.Lgs. 502/92)- tempo determinato - Premi e Incentivazioni	0	
					04	Costo del personale dirigente ruolo tecnico (non art. 15-septies D.Lgs. 502/92)- tempo determinato - Straordinario	0	
					05	Costo del personale dirigente ruolo tecnico (non art. 15-septies D.Lgs. 502/92)- tempo determinato - Oneri Sociali	9823,22	
					06	Costo del personale dirigente ruolo tecnico (non art. 15-septies D.Lgs. 502/92)- tempo determinato - Accantonamento TFR	0	
					07	Costo del personale dirigente ruolo tecnico (non art. 15-septies D.Lgs. 502/92)- tempo determinato - Altri costi del personale	0	
					08	Costo del personale dirigente ruolo tecnico art. 15-septies D.Lgs. 502/92- tempo determinato - Competenze fisse	51216,81	
					09	Costo del personale dirigente ruolo tecnico art. 15-septies D.Lgs. 502/92- tempo determinato - Indennità variabili	0	
					10	Costo del personale dirigente ruolo tecnico art. 15-septies D.Lgs. 502/92- tempo determinato - Premi e Incentivazioni	0	

Etichette di rig	SERIE	GRUP	MAST	CONTG	SOTTOC	DESCRIZIONE	Somma di Consuntivo 2022
B.6.d	07	07	01	02	11	Costo del personale dirigente ruolo tecnico art. 15-septies D.Lgs. 502/92- tempo determinato - Straordinario	0
					12	Costo del personale dirigente ruolo tecnico art. 15-septies D.Lgs. 502/92- tempo determinato - Oneri Sociali	1825,76
					13	Costo del personale dirigente ruolo tecnico art. 15-septies D.Lgs. 502/92- tempo determinato - Accantonamento TFR	0
					14	Costo del personale dirigente ruolo tecnico art. 15-septies D.Lgs. 502/92- tempo determinato - Altri costi del personale	0
				03	01	Costo del personale dirigente ruolo tecnico - altro	0
		08	01	01	01	Costo del personale dirigente ruolo amministrativo - tempo indeterminato - Competenze fisse	927308,02
					02	Costo del personale dirigente ruolo amministrativo (non art. 15-septies D.Lgs. 502/92)- tempo determinato - Indennità variabili	0
					03	Costo del personale dirigente ruolo amministrativo - tempo indeterminato - Premi e Incentivazioni	15852,6
					04	Costo del personale dirigente ruolo amministrativo - tempo indeterminato - Straordinario	0
					05	Costo del personale dirigente ruolo amministrativo - tempo indeterminato - Oneri Sociali	251349,25
					06	Costo del personale dirigente ruolo amministrativo - tempo indeterminato - Accantonamento TFR	0
					07	Costo del personale dirigente ruolo amministrativo - tempo indeterminato - Altri costi del personale	0
				02	01	Costo del personale dirigente ruolo amministrativo (non art. 15-septies D.Lgs. 502/92)- tempo determinato - Competenze fisse	33720,17
					02	Costo del personale dirigente ruolo amministrativo (non art. 15-septies D.Lgs. 502/92)- tempo determinato - Indennità variabili	0
					03	Costo del personale dirigente ruolo amministrativo (non art. 15-septies D.Lgs. 502/92)- tempo determinato - Premi e Incentivazioni	0
					04	Costo del personale dirigente ruolo amministrativo (non art. 15-septies D.Lgs. 502/92)- tempo determinato - Straordinario	0
					05	Costo del personale dirigente ruolo amministrativo (non art. 15-septies D.Lgs. 502/92)- tempo determinato - Oneri Sociali	11291,36
					06	Costo del personale dirigente ruolo amministrativo (non art. 15-septies D.Lgs. 502/92)- tempo determinato - Accantonamento TFR	0
					07	Costo del personale dirigente ruolo amministrativo (non art. 15-septies D.Lgs. 502/92)- tempo determinato - Altri costi del personale	0
					08	Costo del personale dirigente ruolo amministrativo art. 15-septies D.Lgs. 502/92- tempo determinato - Competenze fisse	0
					09	Costo del personale dirigente ruolo amministrativo art. 15-septies D.Lgs. 502/92- tempo determinato - Indennità variabili	0
					10	Costo del personale dirigente ruolo amministrativo art. 15-septies D.Lgs. 502/92- tempo determinato - Premi e Incentivazioni	0
					11	Costo del personale dirigente ruolo amministrativo art. 15-septies D.Lgs. 502/92- tempo determinato - Straordinario	0
					12	Costo del personale dirigente ruolo amministrativo art. 15-septies D.Lgs. 502/92- tempo determinato - Oneri Sociali	0
					13	Costo del personale dirigente ruolo amministrativo art. 15-septies D.Lgs. 502/92- tempo determinato - Accantonamento TFR	0
					14	Costo del personale dirigente ruolo amministrativo art. 15-septies D.Lgs. 502/92- tempo determinato - Altri costi del personale	0
				03	01	Costo del personale dirigente ruolo amministrativo - altro	0
B.6.d Totale							2207899,02
B.6.e	07	06	02	01	01	Costo del personale comparto ruolo professionale - tempo indeterminato - Competenze fisse	0
					02	Costo del personale comparto ruolo professionale - tempo indeterminato - Indennità variabili	0
					03	Costo del personale comparto ruolo professionale - tempo indeterminato - Premi e Incentivazioni	0
					04	Costo del personale comparto ruolo professionale - tempo indeterminato - Straordinario	0
					05	Costo del personale comparto ruolo professionale - tempo indeterminato - Oneri Sociali	0
					06	Costo del personale comparto ruolo professionale - tempo indeterminato - Accantonamento TFR	0
					07	Costo del personale comparto ruolo professionale - tempo indeterminato - Altri costi del personale	0
				02	01	Costo del personale comparto ruolo professionale - tempo determinato - Competenze fisse	0
					02	Costo del personale comparto ruolo professionale - tempo determinato - Indennità variabili	0
					03	Costo del personale comparto ruolo professionale - tempo determinato - Premi e Incentivazioni	0
					04	Costo del personale comparto ruolo professionale - tempo determinato - Straordinario	0
					05	Costo del personale comparto ruolo professionale - tempo determinato - Oneri Sociali	0
					06	Costo del personale comparto ruolo professionale - tempo determinato - Accantonamento TFR	0
					07	Costo del personale comparto ruolo professionale - tempo determinato - Altri costi del personale	0
				03	01	Costo del personale comparto ruolo professionale - altro	0
		07	02	01	01	Costo del personale comparto ruolo tecnico - tempo indeterminato - Competenze fisse	11796317,98
					02	Costo del personale comparto ruolo tecnico - tempo indeterminato - Indennità variabili	589575,15
					03	Costo del personale comparto ruolo tecnico - tempo indeterminato - Premi e Incentivazioni	438662,39
					04	Costo del personale comparto ruolo tecnico - tempo indeterminato - Straordinario	237931,36
					05	Costo del personale comparto ruolo tecnico - tempo indeterminato - Oneri Sociali	3525341,12
					06	Costo del personale comparto ruolo tecnico - tempo indeterminato - Accantonamento TFR	0
					07	Costo del personale comparto ruolo tecnico - tempo indeterminato - Altri costi del personale	0
				02	01	Costo del personale comparto ruolo tecnico - tempo determinato - Competenze fisse	6834732,51
					02	Costo del personale comparto ruolo tecnico - tempo determinato - Indennità variabili	642435
					03	Costo del personale comparto ruolo tecnico - tempo determinato - Premi e Incentivazioni	0
					04	Costo del personale comparto ruolo tecnico - tempo determinato - Straordinario	68466,67
					05	Costo del personale comparto ruolo tecnico - tempo determinato - Oneri Sociali	2286313,35
					06	Costo del personale comparto ruolo tecnico - tempo determinato - Accantonamento TFR	0
					07	Costo del personale comparto ruolo tecnico - tempo determinato - Altri costi del personale	0
				03	01	Costo del personale comparto ruolo tecnico - altro	0
		08	02	01	01	Costo del personale comparto ruolo amministrativo - tempo indeterminato - Competenze fisse	8612827,36
					02	Costo del personale comparto ruolo amministrativo - tempo indeterminato - Indennità variabili	3186,8
					03	Costo del personale comparto ruolo amministrativo - tempo indeterminato - Premi e Incentivazioni	264997,96
					04	Costo del personale comparto ruolo amministrativo - tempo indeterminato - Straordinario	73580,54
					05	Costo del personale comparto ruolo amministrativo - tempo indeterminato - Oneri Sociali	2534267,96
					06	Costo del personale comparto ruolo amministrativo - tempo indeterminato - Accantonamento TFR	0
					07	Costo del personale comparto ruolo amministrativo - tempo indeterminato - Altri costi del personale	0
				02	01	Costo del personale comparto ruolo amministrativo - tempo determinato - Competenze fisse	25090,33
					02	Costo del personale comparto ruolo amministrativo - tempo determinato - Indennità variabili	0
					03	Costo del personale comparto ruolo amministrativo - tempo determinato - Premi e Incentivazioni	0
					04	Costo del personale comparto ruolo amministrativo - tempo determinato - Straordinario	0
					05	Costo del personale comparto ruolo amministrativo - tempo determinato - Oneri Sociali	7446,01
					06	Costo del personale comparto ruolo amministrativo - tempo determinato - Accantonamento TFR	0
					07	Costo del personale comparto ruolo amministrativo - tempo determinato - Altri costi del personale	0
				03	01	Costo del personale comparto ruolo amministrativo - altro	3013,2
B.6.e Totale							37944185,69
B.7	07	09	01	01	01	Imposta di registro	49120,64
					02	Imposta di bollo	0
					03	Tasse per concessioni governative	0
					04	Imposte comunali	933350,95
					05	Tasse di circolazione automezzi	21313,63
					06	Altre imposte, tasse e tributi (escluse IRAP e IRES)	3661,4
		02	01	01	01	Perdite su crediti	0
			03	01	01	Indennità, rimborso spese e oneri sociali per il Direttore Generale	194384,58
					02	Indennità, rimborso spese e oneri sociali per il Direttore Amministrativo	147132,22
					03	Indennità, rimborso spese e oneri sociali per il Direttore Sanitario	131298,77
					04	Indennità, rimborso spese e oneri sociali per i membri del Collegio sindacale	52578,87
					05	Indennità, rimborso spese e oneri sociali per i membri delle Commissioni varie	158144,24
			02	01	01	Oneri diversi da decreti ingiuntivi, liti, arbitraggi e risarcimenti	20739,46
					02	Oneri diversi derivanti da transazioni	1300,4
					03	Altri oneri diversi di gestione	254162,61
					04	Altri oneri diversi di gestione da aziende sanitarie pubbliche della regione	0
					05	Altri oneri diversi di gestione - per autoassicurazione	0
B.7 Totale							1967187,77
B.8.a	07	10	01	01	01	Ammortamento dei costi di impianto e di ampliamento	0
					02	Ammortamento dei costi di ricerca e sviluppo	0
					03	Ammortamento dei diritti di brevetto	0
					04	Ammortamento per diritti di utilizzazione delle opere d'ingegno	0

Etichette di riga	SERIE	GRUP	MAST	CONT	SOTTOC	DESCRIZIONE	Somma di Consuntivo 2022
B.8.a	07	10	01	01	05	Ammortamento delle altre immobilizzazioni immateriali	213197,56
B.8.a Totale							213197,56
B.8.b	07	11	01	01	01	Ammortamento fabbricati non strumentali (disponibili)	0
			02	01	01	Ammortamento fabbricati strumentali (indisponibili)	8691992,09
B.8.b Totale							8691992,09
B.8.c	07	12	01	01	01	Ammortamento impianti e macchinari	1505339,26
					02	Ammortamento attrezzature sanitarie e scientifiche	4385146,28
					03	Ammortamento mobili e arredi	138834,4
					04	Ammortamento automezzi	385822,1
					05	Ammortamento altri beni materiali	416251,01
B.8.c Totale							6831393,05
B.9	07	13	01	01	01	Svalutazione delle immobilizzazioni immateriali	0
					02	Svalutazione delle immobilizzazioni materiali	0
			02	01	01	Svalutazione dei crediti verso Regione	0
					02	Svalutazione dei crediti verso Comuni e Province	0
					03	Svalutazione dei crediti verso aziende sanitarie della Regione	0
					04	Svalutazione dei crediti verso gestione stralcio	0
					05	Svalutazione dei crediti verso aziende sanitarie extra-regione	0
					06	Svalutazione dei crediti verso ARTA	0
					07	Svalutazione dei crediti verso Erario	0
					08	Svalutazione dei crediti verso altri	0
					09	Svalutazione dei crediti verso amministrazioni pubbliche	0
					10	Svalutazione dei crediti verso privati	0
					11	Svalutazione dei crediti verso dipendenti	0
					12	Svalutazione dei crediti verso assicurazioni	0
					13	Svalutazione dei crediti verso soggetti diversi	0
B.9 Totale							0
C.1	04	01	01	01	01	Interessi attivi su c/tesoreria unica	-0,1
				02	01	Interessi attivi su c/c postali	0
					02	Interessi attivi su c/c bancari	0
			03	01	01	Altri interessi attivi	0
		02	01	01	01	Proventi da partecipazioni	0
			02	01	01	Proventi finanziari da crediti iscritti nelle immobilizzazioni	0
			03	01	01	Proventi finanziari da titoli iscritti nelle immobilizzazioni	0
			04	01	01	Altri proventi finanziari diversi dai precedenti	0
			05	01	01	Utii su cambi	0
C.1 Totale							-0,1
C.2	08	01	01	01	01	Interessi passivi su anticipazioni ordinarie di cassa	0
					02	Interessi passivi su anticipazioni straordinarie di cassa	0
				02	01	Interessi passivi su mutui	0
				03	01	Interessi moratori	209140,13
					02	Altri interessi passivi	0
		02	01	01	01	Altri oneri finanziari	11874,2
			02	01	01	Perdite su cambi	0
C.2 Totale							221014,33
D.1	05	01	01	01	01	Rivalutazioni	0
D.1 Totale							0
D.2	09	01	01	01	01	Svalutazioni	0
D.2 Totale							0
E.1.a	06	01	01	01	01	Plusvalenze	-191460
E.1.a Totale							-191460
E.1.b	06	01	02	01	01	Proventi da donazioni e liberalità diverse	0
					02	Sopravvenienze attive v/Aziende sanitarie pubbliche della Regione relative alla mobilità intraregionale	-3157798,62
					02	Altre sopravvenienze attive v/Aziende sanitarie pubbliche della Regione	0
					03	Sopravvenienze attive v/terzi relative alla mobilità extraregionale	0
					04	Sopravvenienze attive v/terzi relative al personale	0
					05	Sopravvenienze attive v/terzi relative alle convenzioni con medici di base	0
					06	Sopravvenienze attive v/terzi relative alle convenzioni per la specialistica	0
					07	Sopravvenienze attive v/terzi relative all'acquisto prestazioni sanitarie da operatori accreditati	-47928,28
					08	Sopravvenienze attive v/terzi relative all'acquisto di beni e servizi	-1500052,17
					09	Sopravvenienze attive per attività libero professionale	-2255
					10	Altre sopravvenienze attive v/terzi	-2027698,65
					11	Sopravvenienze attive per quote F.S. vincolate	0
			03	01	01	Insussistenze attive v/Aziende sanitarie pubbliche della Regione	0
					02	Insussistenze attive v/terzi relative alla mobilità extraregionale	0
					03	Insussistenze attive v/terzi relative al personale	0
					04	Insussistenze attive v/terzi relative alle convenzioni con medici di base	0
					05	Insussistenze attive v/terzi relative alle convenzioni per la specialistica	0
					06	Insussistenze attive v/terzi relative all'acquisto prestazioni sanitarie da operatori accreditati	-423871,28
					07	Insussistenze attive v/terzi relative all'acquisto di beni e servizi	-727631,23
					08	Altre insussistenze attive v/terzi	-261124,36
				04	01	Altri proventi straordinari	0
E.1.b Totale							-8148359,59
E.2.a	10	01	01	01	01	Minusvalenze	0
E.2.a Totale							0
E.2.b	10	01	02	01	01	Oneri tributari da esercizi precedenti	0
				02	01	Oneri da cause civili ed oneri processuali	0
				03	01	Sopravvenienze passive v/Aziende sanitarie pubbliche relative alla mobilità intraregionale	5276251,22
					03	Sopravvenienze passive v/terzi relative alla mobilità extraregionale	0
					04	Sopravvenienze passive v/terzi relative al personale - dirigenza medica	0
					05	Sopravvenienze passive v/terzi relative al personale - dirigenza non medica	0
					06	Sopravvenienze passive v/terzi relative al personale - comparto	314703,15
					07	Sopravvenienze passive v/terzi relative alle convenzioni con medici di base	0
					08	Sopravvenienze passive v/terzi relative alle convenzioni per la specialistica	0
					09	Sopravvenienze passive v/terzi relative all'acquisto prestazioni sanitarie da operatori accreditati	937032,12
					10	Sopravvenienze passive v/terzi relative all'acquisto di beni e servizi	4502012,16
					11	Sopravvenienze passive per attività libero professionale	0
					12	Altre sopravvenienze passive v/terzi	264464,4
			04	01	01	Insussistenze passive v/Aziende sanitarie pubbliche della Regione	0
					02	Insussistenze passive v/terzi relative alla mobilità extraregionale	0
					03	Insussistenze passive v/terzi relative al personale	0
					04	Insussistenze passive v/terzi relative alle convenzioni con medici di base	0
					05	Insussistenze passive v/terzi relative alle convenzioni per la specialistica	0
					06	Insussistenze passive v/terzi relative all'acquisto prestazioni sanitarie da operatori accreditati	1500,18
					07	Insussistenze passive v/terzi relative all'acquisto di beni e servizi	108712,13
					08	Altre insussistenze passive v/terzi	24836,94

Etichette di rig	SERIE	GRUP	MAST	CONTG	SOTTOC	DESCRIZIONE	Somma di Consuntivo 2022	
E.2.b	10	01	02	05	01	Altri oneri straordinari	0	
	10	01	02	03	13	Insussistenze passive per quota F.S vincolato	54265,25	
E.2.b Totale							11483777,55	
Y.1.a	11	01	01	01	01	IRAP relativa al personale dipendente del ruolo sanitario	1405667,17	
					02	IRAP relativa al personale dipendente del ruolo professionale	33760,76	
					03	IRAP relativa al personale dipendente del ruolo tecnico	1595229,81	
					04	IRAP relativa al personale dipendente del ruolo amministrativo	648116,78	
Y.1.a Totale							16333774,52	
Y.1.b	11	01	02	01	01	IRAP relativa a collaboratori e personale assimilato a lavoro dipendente	382192,48	
					02	IRAP relativa ai medici di guardia medica	221531,34	
					03	IRAP relativa ai medici 118	187558,07	
					04	IRAP relativa ad altro (medicina dei servizi, psicologi, etc...)	321294,78	
Y.1.b Totale							1112576,67	
Y.1.c	11	01	03	01	01	IRAP relativa ad attività intramoenia	383611,09	
					02	IRAP libera professione relativa ad attività istituzionale (ex. art. 55 c. 2 CCNL)	0	
Y.1.c Totale							383611,09	
Y.1.d	11	01	04	01	01	IRAP relativa ad attività commerciale	0	
Y.1.d Totale							0	
Y.2	11	02	01	01	01	IRES su attività istituzionale	441475,89	
			02	01	01	IRES su attività commerciale	0	
Y.2 Totale							441475,89	
Y.3	11	03	01	01	01	Accantonamento a F.do Imposte (Accertamenti, condoni, ecc.)	0	
Y.3 Totale							0	
(vuoto)	10	01	02	03	02	Altre sopravvenienze passive v/Aziende sanitarie pubbliche della Regione	256466,42	
						Altre sopravvenienze passive v/Aziende sanitarie pubbliche EXTRA Regione	0	
		03	01	01	02	12	Quota per progetti di PSN L. 662/96	-11738102,23
						Utilizzo fondo obiettivi di piano di cui alla legge...	0	
			03	03	01	14	Altri ricavi per prestazioni sanitarie erogate a soggetti privati	-611079,62
						Ricavi per quota residua DRG	0	
						Ricavi per quota azienda 5%	0	
						Ricavi per servizi trasfusionali a strutture private	0	
						Ricavi distribuzione alimenti aproteici per nefropatici	-5995,8	
						Ricavi per costi vari	0	
			04	06	01	Ricavi per prestazioni sanitarie intramoenia - Altro	0	
						Ricavi per quota azienda 5%	-313906,64	
		04	05	02	01	Altri concorsi, recuperi e rimborsi da privati	-1189068,48	
						Rimborso ad Agenzia del farmaco per acquisto farmaci off label art. 48	0	
						Recuperi per inappropriata prescrizione medici convenzionati	0	
						Recuperi a personale dipendente	-275934,65	
						Recuperi da privati per spese legali	-968628,12	
		08	03	01	09	Altri proventi non sanitari	0	
						Utilizzo fondi accantonati	0	
						Arrotondamenti attivi	-14128,42	
			09	01	04	31	Rimanenze finali altri materiali per la profilassi	0
						Rimanenze finali vaccini con codice MINSAN	0	
		07	14	01	01	31	Rimanenze iniziali altri materiali per la profilassi	0
						Rimanenze iniziali vaccini con codice MINSAN	0	
			15	04	07	05	Altri accantonamenti	0
						Accantonamenti per obiettivi di piano	0	
		16	01	01	01	Rettifica contributi in c/esercizio per destinazione ad investimenti (anno 2012)- da Regione per quota F.S. regionale	0	
						Rettifica contributi in c/esercizio per destinazione ad investimenti (anno 2013)- da Regione per quota F.S. regionale	0	
						Rettifica contributi in c/esercizio per destinazione ad investimenti (anno 2014)- da Regione per quota F.S. regionale	0	
						Rettifica contributi in c/esercizio per destinazione ad investimenti (anno 2015)- da Regione per quota F.S. regionale	0	
			02	01	03	11	da case di cura private insite nel territorio ASL v/s cittadini residenti nella Regione in territorio Asl 201 AQ - rientranti nei contratti	26685,59
						da case di cura private insite nel territorio ASL v/s cittadini residenti nella Regione in territorio Asl 203 PE - rientranti nei contratti	120552,56	
						da case di cura private insite nel territorio ASL v/s cittadini residenti nella Regione in territorio Asl 204 TE - rientranti nei contratti	55870,48	
					15	da privato accreditato insito nel territorio ASL v/s cittadini residenti nella Asl 201 AQ - rientranti nei contratti negoziali (branche a	0	
						da privato accreditato insito nel territorio ASL v/s cittadini residenti nella Asl 203 PE - rientranti nei contratti negoziali (branche a	509,3	
						da privato accreditato insito nel territorio ASL v/s cittadini residenti nella Asl 204 TE - rientranti nei contratti negoziali (branche a	0	
					19	da altri soggetti privati insiti nel territorio ASL v/s cittadini residenti nella Asl 201 AQ - rientranti nei contratti negoziali (assistenza	18574,6	
						da altri soggetti privati insiti nel territorio ASL v/s cittadini residenti nella Asl 203 PE - rientranti nei contratti negoziali (assistenza	53894,36	
						da altri soggetti privati insiti nel territorio ASL v/s cittadini residenti nella Asl 204 TE - rientranti nei contratti negoziali (assistenza	6955,02	
				04	06	da privato accreditato insito nel territorio ASL v/s cittadini residenti nella Asl 201 AQ - rientranti nei contratti negoziali (riabilitazion	952818,19	
						da privato accreditato insito nel territorio ASL v/s cittadini residenti nella Asl 203 PE - rientranti nei contratti negoziali (riabilitazion	2436117,25	
						da privato accreditato insito nel territorio ASL v/s cittadini residenti nella Asl 204 TE - rientranti nei contratti negoziali (riabilitazion	661563,4	
				07	09	da privato accreditato insito nel territorio ASL v/s cittadini residenti nella Regione in territorio Asl 201 AQ - rientranti nei contratti r	115410,73	
						da privato accreditato insito nel territorio ASL v/s cittadini residenti nella Regione in territorio Asl 203 PE - rientranti nei contratti n	2087310,56	
						da privato accreditato insito nel territorio ASL v/s cittadini residenti nella Regione in territorio Asl 204 TE - rientranti nei contratti n	170741,94	
				08	06	da privato accreditato insito nel territorio ASL v/s cittadini residenti nella Regione in territorio ASL 201 AQ- rientranti nei contratti	277179,96	
						da privato accreditato insito nel territorio ASL v/s cittadini residenti nella Regione in territorio ASL 203 PE- rientranti nei contratti	1161250,23	
						da privato accreditato insito nel territorio ASL v/s cittadini residenti nella Regione in territorio ASL 204 TE- rientranti nei contratti	310136,49	
				12	16	da privato accreditato insito nel territorio ASL v/s cittadini residenti nella Regione in territorio ASL 201 AQ- rientranti nei contratti	85569,34	
						da privato accreditato insito nel territorio ASL v/s cittadini residenti nella Regione in territorio ASL 203 PE- rientranti nei contratti	1353284,49	
						da privato accreditato insito nel territorio ASL v/s cittadini residenti nella Regione in territorio ASL 204 TE - rientranti nei contratti	117611,33	
					19	da privato accreditato insito nel territorio ASL v/s cittadini residenti nella Regione in territorio ASL 201 AQ- rientranti nei contratti	53768,97	
						da privato accreditato insito nel territorio ASL v/s cittadini residenti nella Regione in territorio ASL 203 PE- rientranti nei contratti	459198,93	
						da privato accreditato insito nel territorio ASL v/s cittadini residenti nella Regione in territorio ASL 204 TE - rientranti nei contratti	19421,28	
			02	02	06	Altre consulenze non sanitarie	0	
						Costi attività NAV	25128,55	
		16	01	01	01	Rettifica contributi in c/esercizio per destinazione ad investimenti (anno 2016 e succ.)- da Regione per quota F.S. regionale	6014145,82	
(vuoto) Totale							2808321,83	
Totale complessivo							29724338,31	

REGIONE ABRUZZO

AZIENDA SANITARIA LOCALE 02

LANCIANO VASTO CHIETI



PIANO ANNUALE DELLE DINAMICHE

DEL PERSONALE ANNO 2022

DINAMICHE DEL PERSONALE A TEMPO INDETERMINATO 2022

RUOLO SANITARIO				
Dirigenza				
<i>profilo professionale</i>	personale al 01.01.2022	personale assunto 2022	personale cessato 2022	personale al 31.12.2022
Dirigenti medici - Direttori	16	10	7	19
Dirigenti medici (compreso Medicina Penitenziaria)	849	56	78	827
Dirigenti farmacisti - Direttori	0	0	0	0
Dirigenti farmacisti	23	2	2	23
Dirigenti veterinari - Direttori	2	0	0	2
Dirigenti veterinari	37	6	8	35
Dirigenti biologi - Direttori	0	1	0	1
Dirigenti biologi	28	0	1	27
Dirigenti chimici - Direttori	0	0	0	0
Dirigenti chimici	0	0	0	0
Dirigenti fisici - Direttori	0	0	0	0
Dirigenti fisici	7	0	0	7
Dirigenti psicologi - Direttori	0	0	0	0
Dirigenti psicologi (compreso Medicina Penitenziaria)	18	2	2	18
Dirigenti psicologi equiparati ex art. 14 L. 207/85	0	0	0	0
Dirigente Professioni Infermieristiche	0	0	0	0
TOTALE DIRIGENZA RUOLO SANITARIO	980	77	98	959
RUOLO PROFESSIONALE				
Dirigenza				
<i>profilo professionale</i>	personale al 01.01.2022	personale assunto 2022	personale cessato 2022	personale al 31.12.2022
Dirigenti ingegneri	5	0	0	5
Dirigenti architetti	0	0	0	0
Dirigenti avvocati	0	0	0	0
TOTALE DIRIGENZA RUOLO PROFESSIONALE	5	0	0	5
RUOLO TECNICO				
Dirigenza				
<i>profilo professionale</i>	personale al 01.01.2022	personale assunto 2022	personale cessato 2022	personale al 31.12.2022
Dirigenti analisti	1	0	0	1
Dirigenti statistici	0	0	0	0
Dirigenti sociologi	1	0	1	0
TOTALE DIRIGENZA RUOLO TECNICO	2	0	1	1
RUOLO AMMINISTRATIVO				
Dirigenza				
<i>profilo professionale</i>	personale al 01.01.2022	personale assunto 2022	personale cessato 2022	personale al 31.12.2022
Dirigenti amministrativi	11	4	2	13
TOTALE DIRIGENZA RUOLO AMM.VO	11	4	2	13

RUOLO SANITARIO

Comparto

Personale Infermieristico

<i>profilo professionale</i>	<i>qualifica</i>	personale al 01.01.2022	personale assunto 2022	personale cessato 2022	personale al 31.12.2022
Collaboratori professionali sanitari esperti -Cat. Senior	Infermiere (compreso Medicina Penitenziaria)	22	0	2	20
Collaboratori professionali sanitari esperti -Cat. Senior	Infermiere pediatrico	0	0	0	0
Collaboratori professionali sanitari esperti -Cat. Senior	Ostetrica	2	0	1	1
Collaboratori professionali sanitari esperti -Cat. Senior	Assistente sanitario	0	0	0	0
Collaboratori professionali sanitari esperti -Cat. Senior	Dietista	0	0	0	0
Collaboratori professionali sanitari esperti -Cat. Senior	Podologo	0	0	0	0
Collaboratori professionali sanitari esperti -Cat. Senior	Igienista dentale	0	0	0	0
Collaboratori professionali sanitari - cat. D	Infermiere (compreso Medicina Penitenziaria)	1653	295	50	1898
Collaboratori professionali sanitari - cat. D	Infermiere pediatrico	28	0	1	27
Collaboratori professionali sanitari - cat. D	Ostetrica	91	11	7	95
Collaboratori professionali sanitari - cat. D	Assistente sanitario	13	4	1	16
Collaboratori professionali sanitari - cat. D	Dietista	6	0	2	4
Collaboratori professionali sanitari - cat. D	Podologo	0	0	0	0
Collaboratori professionali sanitari - cat. D	Igienista dentale	0	0	0	0
Operatori professionali sanitari - cat. C	Infermiere generico e psic..con un anno di corso esperto (profilo ad esaur)	14	0	8	6
Puericultrici esperte - cat. C	Puericultrici esperte	7	0	2	5
Operatori professionali di II categoria - Cat. Bs Senior	Infermiere generico (<i>profilo ad esaurimento</i>)	0	0	0	0
Operatori professionali di II categoria - Cat. Bs Senior	Infermiere psichiatrico (<i>profilo ad esaurimento</i>)	0	0	0	0
Puericultrici - cat. Bs Senior	Puericultrici	1	0	0	1
		1837	310	74	2073

<i>profilo professionale</i>	<i>qualifica</i>	personale al 01.01.2022	personale assunto 2022	personale cessato 2022	personale al 31.12.2022
Collaboratori professionali sanitari esperti - cat. Senior	Tecnico sanitario di radiologia medica	3	0	0	3
Collaboratori professionali sanitari esperti - cat. Senior	Tecnico sanitario di laboratorio biomedico	0	0	0	0
Collaboratori professionali sanitari esperti - cat. Senior	Tecnico di neurofisiopatologia	0	0	0	0
Collaboratori professionali sanitari esperti - cat. Senior	Tecnico ortopedico	0	0	0	0
Collaboratori professionali sanitari esperti - cat. Senior	Tecnico della fisiopatologia cardiocircolatoria e perfusione cardiovascolare	0	0	0	0
Collaboratori professionali sanitari esperti - cat. Senior	Ottico	0	0	0	0
Collaboratori professionali sanitari esperti - cat. Senior	Odontotecnico	0	0	0	0
Collaboratore professionale sanitario - cat. D	Tecnico sanitario di radiologia medica	106	23	5	124
Collaboratore professionale sanitario - cat. D	Tecnico sanitario di laboratorio biomedico	107	2	4	105
Collaboratori professionali sanitari - cat. D	Tecnico della fisiopatologia cardiocircolatoria e perfusione cardiovascolare	10	0	0	10
Collaboratore professionale sanitario - cat. D	Tecnico di neurofisiopatologia	4	0	0	4
Collaboratore professionale sanitario - cat. D	Ottico	0	0	0	0
Collaboratore professionale sanitario - cat. D	Odontotecnico	0	0	0	0
		230	25	9	246

Personale di vigilanza ed ispezione

<i>profilo professionale</i>	<i>qualifica</i>	personale al 01.01.2022	personale assunto 2022	personale cessato 2022	personale al 31.12.2022
Collaboratori professionali sanitari esperti - cat. Senior	Tecnico della prevenzione nell'ambiente e nei luoghi di lavoro	0	0	0	0
Collaboratore professionale sanitario - cat. D	Tecnico della prevenzione nell'ambiente e nei luoghi di lavoro	26	5	5	26
		26	5	5	26

Personale di riabilitazione

<i>profilo professionale</i>	<i>qualifica</i>	personale al 01.01.2022	personale assunto 2022	personale cessato 2022	personale al 31.12.2022
Collaboratori professionali sanitari esperti - cat. Senior	Fisioterapista	1	0	1	0
Collaboratori professionali sanitari esperti - cat. Senior	Logopedista	0	0	0	0
Collaboratori professionali sanitari esperti - cat. Senior	Tecnico audiometrista	0	0	0	0
Collaboratori professionali sanitari esperti - cat. Senior	Tecnico audioprotesista	0	0	0	0
Collaboratori professionali sanitari esperti - cat. Senior	Terapista della neuro e psicomotricità dell'età infantile	0	0	0	0
Collaboratori professionali sanitari esperti - cat. Senior	Tecnico dell'educazione e riabilitazione psichiatrica e psicosociale	0	0	0	0
Collaboratori professionali sanitari esperti - cat. Senior	Terapista occupazionale	0	0	0	0
Collaboratori professionali sanitari esperti - cat. Senior	Educatore professionale	0	0	0	0
Collaboratori professionali sanitari esperti - cat. Senior	Ortottista	0	0	0	0
Collaboratori professionali sanitari esperti - cat. Senior	Massaggiatore non vedente	0	0	0	0
Collaboratore professionale sanitario - cat. D	Massofioterapista	0	0	0	0
Collaboratore professionale sanitario - cat. D	Terapista della riabilitazione non vedente	2	0	0	2
Collaboratore professionale sanitario - cat. D	Fisioterapista	54	4	2	56
Collaboratore professionale sanitario - cat. D	Logopedista	2	0	0	2
Collaboratore professionale sanitario - cat. D	Tecnico audiometrista	1	0	0	1
Collaboratore professionale sanitario - cat. D	Tecnico audioprotesista	0	0	0	0
Collaboratore professionale sanitario - cat. D	Terapista della neuro e psicomotricità dell'età infantile	0	0	0	0
Collaboratore professionale sanitario - cat. D	Tecnico dell'educazione e riabilitazione psichiatrica e psicosociale	0	0	0	0
Collaboratore professionale sanitario - cat. D	Terapista occupazionale	2	0	0	2
Collaboratore professionale sanitario - cat. D	Educatore professionale	5	0	0	5
Collaboratore professionale sanitario - cat. D	Ortottista	10	0	0	10
Collaboratore professionale sanitario - cat. D	Massaggiatore non vedente	1	0	0	1
Operatore professionale sanitario - cat. C	Massofisioterapista e massaggiatore esperto (<i>profilo ad esaurimento</i>)	2	0	0	2
Operatore professionale di II categoria - cat. Bs Senior	Massofisioterapista e massaggiatore (<i>profilo ad esaurimento</i>)	0	0	0	0
		80	4	3	81
TOTALE COMPARTO RUOLO SANITARIO		2173	344	91	2426

DINAMICHE DEL PERSONALE A TEMPO INDETERMINATO 2022

RUOLO PROFESSIONALE				
Comparto				
<i>profilo professionale</i>	personale al 01.01.2022	personale assunto 2022	personale cessato 2022	personale al 31.12.2022
Assistenti religiosi - cat. D	0	0	0	0
TOTALE COMPARTO RUOLO PROFESSIONALE	0	0	0	0
RUOLO TECNICO				
Comparto				
<i>profilo professionale</i>	personale al 01.01.2022	personale assunto 2022	personale cessato 2022	personale al 31.12.2022
Collaboratori professionali assistenti sociali esperti - cat. Senior	1	0	0	1
Collaboratori professionali assistenti sociali - cat. D (compreso Medicina Penitenziaria)	45	5	1	49
Collaboratore tecnico - professionale esperto - cat. Senior	0	0	0	0
Collaboratore tecnico - professionale - cat. D	15	0	1	14
Programmatore - cat. C	12	0	1	11
Assistente tecnico - cat. C	10	0	0	10
Operatore tecnico specializzato esperto - cat. C	40	0	1	39
Operatore tecnico specializzato - cat. Bs Senior	28	3	2	29
Operatore socio sanitario (OSS) - cat. Bs Senior	46	146	4	188
Operatore tecnico - cat. B	78	0	4	74
Operatore tecnico addetto all'assistenza - cat. B	44	0	8	36
Ausiliario specializzato - cat. A	161	0	17	144
TOTALE COMPARTO RUOLO TECNICO	480	154	39	595
RUOLO AMMINISTRATIVO				
Comparto				
<i>profilo professionale</i>	personale al 01.01.2022	personale assunto 2022	personale cessato 2022	personale al 31.12.2022
Collaboratori amministrativi professionali esperti - cat. Senior	17	0	3	14
Collaboratori amministrativi professionali - cat. D	75	19	5	89
Assistenti amministrativi - cat. C (compreso Medicina Penitenziaria)	86	8	9	85
Coadiutori amministrativi esperti - cat. Bs Senior	20	0	0	20
Coadiutori amministrativi - cat. B	104	8	16	96
Commessi - cat. A	25	0	2	23
TOTALE COMPARTO RUOLO AMMINISTRATIVO	327	35	35	327

DINAMICHE DEL PERSONALE A TEMPO DETERMINATO 2022

RUOLO SANITARIO				
Dirigenza				
<i>profilo professionale</i>	personale al 01.01.2022	personale assunto 2022	personale cessato 2022	personale al 31.12.2022
Dirigenti medici (compreso Medicina Penitenziaria)	55	70	43	82
Dirigenti odontoiatri	0	1		1
Dirigenti farmacisti	5		2	3
Dirigenti veterinari	6	8	4	10
Dirigenti psicologi (compreso Medicina Penitenziaria)	2		2	0
TOTALE DIRIGENZA RUOLO SANITARIO	68	79	51	96
RUOLO SANITARIO				
Comparto				
<i>profilo professionale</i>	personale al 01.01.2022	personale assunto 2022	personale cessato 2022	personale al 31.12.2022
C.p.s. Ostetrica Cat. D	4	7	6	5
C.p.s. Tecnico sanitario di radiologia medica Cat. D	27	6	20	13
C.p.s. Tecnico sanitario di laboratorio biomedico Cat. D	0	1		1
C.p.s. Tecnico della fisiopatologia cardiocircolatoria e perfusione cardiovascolare Cat. D	0	3		3
C.p.s. Infermiere (compreso Medicina Penitenziaria) Cat.D	323		272	51
TOTALE COMPARTO RUOLO SANITARIO	354	17	298	73
RUOLO TECNICO				
Dirigenza				
<i>profilo professionale</i>	personale al 01.01.2022	personale assunto 2022	personale cessato 2022	personale al 31.12.2022
Dirigenti sociologi	0	1		1
TOTALE DIRIGENZA RUOLO TECNICO	0	1	0	1
RUOLO TECNICO				
Comparto				
<i>profilo professionale</i>	personale al 01.01.2022	personale assunto 2022	personale cessato 2022	personale al 31.12.2022
Operatore socio sanitario - cat. Bs Senior	188	201	70	319
TOTALE COMPARTO RUOLO TECNICO	188	201	70	319
RUOLO AMINISTRATIVO				
Dirigenza				
<i>profilo professionale</i>	personale al 01.01.2022	personale assunto 2022	personale cessato 2022	personale al 31.12.2022
Dirigenti amministrativi	2		2	0
TOTALE DIRIGENZA RUOLO AMMINISTRATIVO	2	0	2	0
RUOLO AMMINISTRATIVO				
Comparto				
<i>profilo professionale</i>	personale al 01.01.2022	personale assunto 2022	personale cessato 2022	personale al 31.12.2022
Coadiutori amministrativi - cat. B	8	0	8	0
TOTALE COMPARTO RUOLO AMMINISTRATIVO	8	0	8	0

REGIONE ABRUZZO

AZIENDA SANITARIA LOCALE 02

LANCIANO VASTO CHIETI



SITUAZIONE DELLE GESTIONI

LIQUIDATORIE ANNO 2022



REGIONE ABRUZZO
 Azienda Sanitaria Locale n. 2 LANCIANO-VASTO-CHIETI
 Palazzina "N" Via Dei Vestini s.n.c. - 66100 Chieti
 C.F. e P. Iva 02307130696

DELIBERAZIONE
DEL
COMMISSARIO LIQUIDATORE

N. 2 DEL 02 MAG 2023

Oggetto: Gestioni Liquidatorie ex UU.LL.SS.SS. Lanciano-Vasto e Chieti-Ortona: Situazione debitoria, ricognizione del contenzioso e bilancio intermedio di liquidazione al 31/12/2022.

IL COMMISSARIO LIQUIDATORE

Delle disciolte ex UU.LL.SS. ricadenti nel territorio della provincia di Chieti, ai sensi dell'art. 6 - comma 1 - della Legge 23 dicembre 1994 n. 724, modificata ed integrata dall'art. 2 - comma 14 - della Legge 28 dicembre 1995 n. 549, nonché delle Leggi Regionali Abruzzo n. 146/1996, art. 41 - commi 1 e 2 -, e n. 123/1999 art. 1, Thomas Schael, nominato Direttore Generale della Asl 02 Lanciano Vasto Chieti con delibera della Giunta Regionale d'Abruzzo n. 543 del 11/09/2019 ai sensi del vigente Decreto Legislativo n. 502 del 30 dicembre 1992 e successive modifiche ed integrazioni;

VISTA l'allegata proposta di deliberazione di pari oggetto del Direttore f.f. della U.O.C. Contabilità e Bilancio, del Direttore U.O.C. Affari Generali, Gestione Documentale e Convenzioni e del Dirigente Responsabile U.O.S.D. Ufficio Legale, datata 12/05/2023;

DATO ATTO dell'attestazione di regolarità e legittimità dell'atto da parte dei Dirigenti Responsabili delle predette Unità Operative, come acquisita in calce alla proposta medesima;

DELIBERA

di fare integralmente propria la menzionata proposta di deliberazione, che forma parte integrante e sostanziale del presente atto e di disporre in conformità della stessa.

IL Commissario Liquidatore
della ex ULSS di Chieti
 (Thomas Schael)



REGIONE ABRUZZO

Azienda Sanitaria Locale n. 2 LANCIANO-VASTO-CHIETI

Via dei Vestini snc - 66100 Chieti

C.F. e P. Iva 02307130696

DELIBERAZIONE DEL COMMISSARIO LIQUIDATORE

Oggetto: Gestioni Liquidatorie ex UU.LL.SS.SS. Lanciano-Vasto e Chieti-Ortona: Situazione debitoria, ricognizione del contenzioso e bilancio intermedio di liquidazione al 31/12/2022.

Il Direttore f.f. dell'Unità Operativa Complessa Contabilità e Bilancio, Tommaso Iantomasi, il Direttore U.O.C. Affari Generali, Gestione Documentale e Convenzioni, Errico d'Amico ed il Dirigente Responsabile U.O.S.D. Ufficio Legale, Antonio Iuliano, previa istruttoria e attestazione di legittimità e regolarità tecnica del provvedimento,

Visto l'art. 6 – comma 1 – della Legge 23 dicembre 1994 n. 724, modificato ed integrato dall'art. 2 – comma 14 – della Legge 28 dicembre 1995 n. 549;

Viste, altresì, le Leggi Regionali Abruzzo n. 146/1996, art. 41 – commi 1 e 2-, e n. 123/1999, art. 1;

Vista la L.R. 24.12.1996 n.146, così come modificata e integrata dalla L.R. n.15/2004, con la quale sono state emanate dalla Regione Abruzzo, in attuazione del D.L.vo n. 502/92 e successive modificazioni ed integrazioni, nuove norme in materia di programmazione, contabilità, gestione e controllo delle Aziende Sanitarie, introducendo per le stesse il sistema di contabilità economico-patrimoniale;

Rilevato che gli artt. 21 e 22 della L. R. n.146/96 stabiliscono che il Direttore Generale redige il Bilancio d'Esercizio, costituito dallo Stato Patrimoniale, dal Conto Economico, dalla Nota Integrativa e dalla Relazione sulla Gestione in conformità agli schemi adottati dalla Regione e che lo stesso deve essere adottato dal Direttore Generale entro il 30 aprile successivo alla chiusura dell'esercizio cui si riferisce;

Visto il D. Lgs. del 23 giugno 2011, n.118 avente ad oggetto "Disposizioni in materia di armonizzazione dei sistemi contabili e degli schemi di bilancio delle Regioni, degli enti locali e dei loro organismi, a norma degli articoli 1 e 2 della legge 5 maggio 2009, n.42" con particolare riferimento ai commi 1 e 2 dell'art. 26, che così dispongono: "1. Il bilancio d'esercizio e' redatto con riferimento all'anno solare. Si compone dello stato patrimoniale, del conto economico, del rendiconto finanziario e della nota integrativa ed e' corredato da una relazione sulla gestione sottoscritta dal direttore generale, per gli enti di cui alle lettere c) e d) del comma 2 dell'articolo 19, e dal responsabile della gestione sanitaria accentrata presso la regione, per gli enti di cui all'articolo 19, comma 2, lettera b), punto i), ove ricorrano le condizioni ivi previste.....omississ....."

Visti, altresì:



REGIONE ABRUZZO

Azienda Sanitaria Locale n. 2 LANCIANO-VASTO-CHIETI

Via dei Vestini snc – 66100 Chieti

C.F. e P. Iva 02307130696

- l'art. 13 "Chiusura delle Gestioni Liquidatorie entro il 31 dicembre 2024" della Legge Regionale 20 Gennaio 2021, n. 1: "Disposizioni Finanziarie per la redazione del Bilancio di Previsione Finanziario 2021-2023 della Regione Abruzzo (Legge di Stabilità Regionale 2021)";
- la Deliberazione di Giunta Regionale n. 85 del 22/02/2021 di approvazione delle modalità e dei prospetti per l'analitica indicazione delle singole poste creditorie e debitorie delle Gestioni liquidatorie delle Ex ULSS, ai sensi dell'art. 13, comma 2 della L.R. n. 1/2021 del 20/01/2021;
- la Deliberazione di Giunta Regionale n. 326 del 03/06/2021 recante "Oneri per Gestione Commissariale delle ex USL – Riparto delle somme assegnate nel Bilancio regionale, ai sensi dell'art. 13, commi 4 e 5, della L.R. 1/2021" con cui è stato approvato il riparto del fondo di cui al comma 4 dell'art. 13, L.R. 1/2021;
- la Determinazione n. DPF012/21 del 10/06/2021 del Dipartimento Sanità della Regione Abruzzo, Servizio Programmazione Economico Finanziaria e Finanziamento del SSR, Ufficio Monitoraggio Gestione Liquidatoria - Contabilità Analitica, con cui è stato disposto il trasferimento delle somme alle gestioni Liquidatorie delle Ex ULSS confluite nelle A.U.S.L. Avezzano-Sulmona-L'Aquila -201, Lanciano Vasto-Chieti- 202 e Teramo -204;

Considerato che in relazione alle modalità di chiusura delle Gestioni liquidatorie, con DGR 326/2021 è stato stabilito che "l'Ufficio responsabile della contabilità delle gestioni liquidatorie, nell'ambito delle competenze attribuite ai Direttori generali quali Commissari liquidatori delle sopresse Unità sanitarie locali, ai sensi dell'art. 41 della L.R. 146/1996, è tenuto ad alimentare per le gestioni liquidatorie confluite in ciascuna Azienda, scritture contabili d'esercizio sistematiche utili ai fini della compilazione dello stato di liquidazione finale";

Rilevato che in ordine alle situazioni di contenzioso in essere di cui ai prospetti approvati, l'art. 13 commi 6 e 7 della succitata L.R. 1/2021 prevede che "per le somme riportate nello Stato Patrimoniale di liquidazione tra i debiti ancora non definiti in quanto oggetto di contenzioso, transazione o altro, il Commissario Liquidatore procede con periodicità semestrale a fornire un aggiornamento delle singole posizioni";

Ritenuto, pertanto, di dover prendere atto dell'apposita ricognizione effettuata sul contenzioso ancora pendente ed accertato a carico delle Gestioni Liquidatorie delle Ex UU.LL.SS.SS. Chieti-Ortona e Lanciano-Vasto e di dover approvare il relativo Bilancio intermedio di liquidazione al 31.12.2022;

Dato atto che il riepilogo della situazione debitoria accertata e chiusa al 31.12.2022 è riportato negli Allegati A) e B) che si allegano al presente atto, quale parte integrante e sostanziale, i quali in quanto contenenti dati sensibili e/o giudiziari di cui all'art. 4 comma 1 del D.Lgs. 196/2003, saranno sostituiti in fase di pubblicazione della presente Deliberazione con gli Allegati A BIS) e B BIS) nei quali i suddetti dati risultano oscurati;

PROPONGONO DI DELIBERARE QUANTO SEGUE:

per tutti i motivi esplicitati in narrativa e che debbono intendersi per integralmente riportati e trascritti nel presente dispositivo,



REGIONE ABRUZZO

Azienda Sanitaria Locale n. 2 LANCIANO-VASTO-CHIETI

Via del Vestini snc - 66100 Chieti

C.F. e P. Iva 02307130696

- Di prendere atto della ricognizione effettuata sullo stato del contenzioso riferito alle Gestioni Liquidatorie delle Ex UU.LL.SS.SS. di Lanciano-Vasto e di Chieti-Ortona di cui all'Allegato A) e della situazione debitoria, come riportata nell'Allegato B), che formano parte integrante del presente atto;
- Di approvare il Bilancio intermedio di liquidazione delle gestioni liquidatorie al 31.12.2022, composto dallo stato patrimoniale, dal conto economico e dalla nota integrativa, come allegato al presente provvedimento e che ne forma parte integrante e sostanziale;
- Di stabilire, quindi, che i debiti relativi allo stato del contenzioso accertato alla data del 31.12.2022 ammontano, come evidenziato nei prospetti di cui sopra, a:
 - o € 810.346,29 da corrispondere a titolo di spese legali in favore di Procuratori/CTP Aziendali;
 - o € 21.390,13 da corrispondere in esecuzione di sentenze esecutive, a titolo di sorte capitale e spese legali a Procuratori/CTP di controparte;
- Di sottrarre gli Allegati sub A e sub B alla pubblicazione sull'Albo Pretorio on line aziendale, in quanto contenenti dati sensibili e/o giudiziari di cui all'art. 4 comma 1 del D.Lgs. 196/2003, sostituendo gli stessi con gli Allegati sub A BIS e sub B BIS, nei quali i suddetti dati risultano oscurati;
- Di stabilire che il presente provvedimento sarà trasmesso alla Regione Abruzzo Dipartimento per la Salute e il Welfare Servizio Programmazione Economico Finanziaria e Finanziamento del SSR, con riserva di invio anche del prescritto parere del Collegio Sindacale, in corso di elaborazione, non appena sarà formalizzato;
- Di trasmettere copia del presente provvedimento al Servizio Contabilità e Bilancio, al Servizio Affari Generali, Gestione Documentale e Convenzioni, al Servizio U.O.S.D. Ufficio Legale, al Servizio Controllo di Gestione e al Collegio Sindacale.

La presente deliberazione consta di n. 4 _ pagine e di n. __ allegati.

L'Istruttore

Daniela Giacomucci

(Coll. Amministrativo Prof.le)

Daniela Giacomucci

Valentina Caramanico

(Coll. Amministrativo Prof.le)

Valentina Caramanico

Il Direttore f.f. UOC Contabilità e Bilancio

che attesta la legittimità e la regolarità dell'atto

(Tommaso Iantoni)

Il Direttore UOC Affari Generali,

Gestione Documentale e Convenzioni

che attesta la legittimità e la regolarità dell'atto

(Errico D'Amico)

Il Dirigente UOSD Ufficio Legale

che attesta la legittimità e la regolarità dell'atto

(Antonio Iuzzo)

Data 02/05/2023



REGIONE ABRUZZO
Azienda Sanitaria Locale n. 2 LANCIANO-VASTO-CHIETI
 Via dei Vestini snc - 66100 Chieti
 C.F. e P. Iva 02307130696

SCHEDE CONTABILE DDG						
PRIMA PARTE (a cura della UOC proponente*)						
Il costo/investimento di cui al presente atto è già previsto all'interno della programmazione approvata con Deliberazione n. _____ del _____						
costo/investimento disposto sul presente atto (iva inclusa)	Aliquota IVA	conto di COGE di imputazione	conto di COGE di previsione	importo eccedente la programmazione approvata	Codice fonte di finanziamento	Descrizione fonte di finanziamento
Il Direttore della U.O. proponente _____						
Data _____						
SECONDA PARTE (A CURA DELLA UO BILANCIO**)						
Si attesta, previa verifica, che il costo derivante dal presente atto TROVA capienza all'interno del budget assegnato sul C.E. del bilancio _____ (indicare anno), come da tabella che precede.						
Si attesta, previa verifica, che il costo derivante dal presente atto NON TROVA capienza all'interno del budget assegnato sul C.E. del bilancio _____ (indicare anno). Si riporta di seguito l'imputazione corretta qualora l'atto venisse comunque proposto e approvato.						
costo/investimento disposto sul presente atto (iva inclusa)	Aliquota IVA	conto di COGE di imputazione	conto di COGE di previsione	importo eccedente la programmazione approvata	Codice fonte di finanziamento	Descrizione fonte di finanziamento
Il Dirigente della U.O.C. Contabilità e Bilancio _____						
* la UO proponente barra con una croce la prima riga della sezione dedicata in caso di atti che genera costo/investimento già inclusi in un precedente atto di programmazione e inserisce gli estremi dell'atto. In tal caso non compila la parte successiva						
*La UO proponente compila una riga per ogni conto di costo/investimento movimentato.						
*Se l'atto genera costi parzialmente ricompresi nella programmazione la UO proponente compila, per ogni conto, 2 diverse righe: la prima per il costo/investimento compreso e la seconda per il costo/investimento non programmato.						
** La UO Bilancio barra con una croce la casella sulla prima riga della sezione dedicata in caso di compilazione corretta e la seconda in caso di incapienza o errore. Nel secondo caso compila la imputazione proposta.						



REGIONE ABRUZZO

Azienda Sanitaria Locale n. 2 LANCIANO-VASTO-CHIETI

Via dei Vestini snc - 66100 Chieti

C.F. e P. Iva 02307130696

Della sujestesa deliberazione viene iniziata la pubblicazione il giorno

02 MAG 2023 con prot. n. 43612

all'Albo della ASL per rimanere ivi affissa per 15 giorni consecutivi ai sensi della L. n. 267/2000 e della L.R. n. 28/1992.

La sujestesa deliberazione diverrà esecutiva a far data dal decimo giorno successivo alla pubblicazione.

La sujestesa deliberazione è stata dichiarata "immediatamente eseguibile".

Il Funzionario preposto

STATO PATRIMONIALE						€	
ATTIVO							
SCHEMA DI BILANCIO		31/12/2022	31/12/2021	VARIAZIONE 2022/2021			
				Importo		%	
A) IMMOBILIZZAZIONI							
I Immobilizzazioni immateriali							
1) Costi d'impianto e di ampliamento		-	-	-	-	-	-
2) Costi di ricerca e sviluppo		-	-	-	-	-	-
3) Diritti di brevetto e di utilizzazione delle opere dell'ingegno		-	-	-	-	-	-
4) Immobilizzazioni immateriali in corso e acconti		-	-	-	-	-	-
5) Altre immobilizzazioni immateriali		-	-	-	-	-	-
II Immobilizzazioni materiali							
1) Terreni		-	-	-	-	-	-
a) Terreni disponibili		-	-	-	-	-	-
b) Terreni indisponibili		-	-	-	-	-	-
2) Fabbricati		-	-	-	-	-	-
a) Fabbricati non strumentali (disponibili)		-	-	-	-	-	-
b) Fabbricati strumentali (indisponibili)		-	-	-	-	-	-
3) Impianti e macchinari		-	-	-	-	-	-
4) Attrezzature sanitarie e scientifiche		-	-	-	-	-	-
5) Mobili e arredi		-	-	-	-	-	-
6) Automezzi		-	-	-	-	-	-
7) Oggetti d'arte		-	-	-	-	-	-
8) Altre immobilizzazioni materiali		-	-	-	-	-	-
9) Immobilizzazioni materiali in corso e acconti		-	-	-	-	-	-
III Immobilizzazioni finanziarie (con separata indicazione, per ciascuna voce dei crediti, degli importi esigibili entro l'esercizio successivo)							
1) Crediti finanziari		-	-	-	-	-	-
a) Crediti finanziari v/ Stato		-	-	-	-	-	-
b) Crediti finanziari v/ Regione		-	-	-	-	-	-
c) Crediti finanziari v/ partecipate		-	-	-	-	-	-
d) Crediti finanziari v/ altri		-	-	-	-	-	-
2) Titoli		-	-	-	-	-	-
a) Partecipazioni		-	-	-	-	-	-
b) Altri titoli		-	-	-	-	-	-
Totale A)		-	-	-	-	-	-
B) ATTIVO CIRCOLANTE							
I Rimanenze							
1) Rimanenze beni sanitari		-	-	-	-	-	-
2) Rimanenze beni non sanitari		-	-	-	-	-	-
3) Acconti per acquisti beni sanitari		-	-	-	-	-	-
4) Acconti per acquisti beni non sanitari		-	-	-	-	-	-
II Crediti (con separata indicazione, per ciascuna voce, degli importi esigibili oltre l'esercizio successivo)							
1) Crediti v/ Stato		-	-	5.165.123	5.165.123	-0	0,0%
a) Crediti v/ Stato - parte corrente		-	-	-	-	-	-
1) Crediti v/ Stato per spesa corrente e acconti		-	-	-	-	-	-
2) Crediti v/ Stato - altro		-	-	-	-	-	-
b) Crediti v/ Stato - investimenti		-	-	-	-	-	-
c) Crediti v/ Stato - per ricerca		-	-	-	-	-	-
1) Crediti v/ Ministero della Salute per ricerca corrente		-	-	-	-	-	-
2) Crediti v/ Ministero della Salute per ricerca finalizzata		-	-	-	-	-	-
3) Crediti v/ Stato per ricerca - altre Amministrazioni centrali		-	-	-	-	-	-
4) Crediti v/ Stato - investimenti per ricerca		-	-	-	-	-	-
d) Crediti v/ prefetture		-	-	-	-	-	-
2) Crediti v/ Regione o Provincia Autonoma		-	-	-	-	-	-
a) Crediti v/ Regione o Provincia Autonoma - parte corrente		-	-	-	-	-	-
1) Crediti v/ Regione o Provincia Autonoma per spesa corrente		-	-	-	-	-	-
a) Crediti v/ Regione o Provincia Autonoma per finanziamento sanitario ordinario corrente		-	-	-	-	-	-
b) Crediti v/ Regione o Provincia Autonoma per finanziamento sanitario aggiuntivo corrente L.E.A		-	-	-	-	-	-
c) Crediti v/ Regione o Provincia Autonoma per finanziamento sanitario aggiuntivo corrente extra L.E.A		-	-	-	-	-	-
d) Crediti v/ Regione o Provincia Autonoma per spesa corrente - altro		-	-	-	-	-	-
2) Crediti v/ Regione o Provincia Autonoma per ricerca		-	-	-	-	-	-
b) Crediti v/ Regione o Provincia Autonoma - patrimonio netto		-	-	-	-	-	-
1) Crediti v/ Regione o Provincia Autonoma per finanziamento per investimenti		-	-	-	-	-	-

STATO PATRIMONIALE					€	
ATTIVO						
SCHEMA DI BILANCIO			31/12/2022	31/12/2021	VARIAZIONE 2022/2021	
					Importo	%
2)	Crediti v/Regione o Provincia Autonoma per incremento fondo di dotazione	-	-	-	-	-
3)	Crediti v/Regione o Provincia Autonoma per ripiano perdite	-	-	-	-	-
4)	Crediti v/Regione o Provincia Autonoma per ricostituzione risorse da investimenti esercizi precedenti	-	-	-	-	-
3)	Crediti v/Comuni	-	-	-	-	-
4)	Crediti v/aziende sanitarie pubbliche e acconto quota FSR da distribuire	-	-	-	-	-
a)	Crediti v/aziende sanitarie pubbliche della Regione	-	-	-	-	-
b)	Crediti v/aziende sanitarie pubbliche fuori Regione	-	-	-	-	-
5)	Crediti v/società partecipate e/o enti dipendenti della Regione	-	-	-	-	-
6)	Crediti v/Etario	-	-	-	-	-
7)	Crediti v/altri	-	5.165.123	5.165.123	-0	0,0%
III	Attività finanziarie che non costituiscono immobilizzazioni		-	-	-	-
1)	Partecipazioni che non costituiscono immobilizzazioni		-	-	-	-
2)	Altri titoli che non costituiscono immobilizzazioni		-	-	-	-
IV	Disponibilità liquide		26.928	4.183	22.745	543,8%
1)	Cassa		-	-	-	-
2)	Istituto Tesoriere		26.928	4.183	22.745	543,8%
3)	Tesoreria Unica		-	-	-	-
4)	Conto corrente postale		-	-	-	-
Totale B)			5.192.051	5.169.306	22.745	0,4%
C)	RATEI E RISCOINTI ATTIVI					
I	Ratei attivi		-	-	-	-
II	Risconti attivi		-	-	-	-
Totale C)			-	-	-	-
TOTALE ATTIVO (A+B+C)			5.192.051	5.169.306	22.745	0,4%
D)	CONTI D'ORDINE					
1)	Canoni di leasing ancora da pagare		-	-	-	-
2)	Depositi cauzionali		-	-	-	-
3)	Beni in comodato		-	-	-	-
4)	Altri conti d'ordine		-	-	-	-
Totale D)			-	-	-	-

STATO PATRIMONIALE					€
PASSIVO e PATRIMONIO NETTO					
SCHEMA DI BILANCIO	31/12/2022	31/12/2021	VARIAZIONE 2022/2021		
			Importo	%	
A) PATRIMONIO NETTO					
I Fondo di dotazione	-	-	-	-	
II Finanziamenti per investimenti	-	-	-	-	
1) Finanziamenti per beni di prima dotazione	-	-	-	-	
2) Finanziamenti da Stato per investimenti	-	-	-	-	
a) <i>Finanziamenti da Stato ex art. 20 Legge 67/88</i>	-	-	-	-	
b) <i>Finanziamenti da Stato per riserva</i>	-	-	-	-	
c) <i>Finanziamenti da Stato - altro</i>	-	-	-	-	
3) Finanziamenti da Regione per investimenti	-	-	-	-	
4) Finanziamenti da altri soggetti pubblici per investimenti	-	-	-	-	
5) Finanziamenti per investimenti da rettifica contributi in conto esercizio	-	-	-	-	
III Riserve da donazioni e lasciti vincolati ad investimenti	-	-	-	-	
IV Altre riserve	-	-	-	-	
V Contributi per ripiano perdite	-	-	-	-	
VI Utili (perdite) portati a nuovo	3.541.100	3.309.270	231.830	7,0%	
VII Utile (perdita) dell'esercizio	819.214	231.830	587.384	253,4%	
Totale A)	4.360.315	3.541.100	819.214	23,1%	
B) FONDI PER RISCHI ED ONERI					
1) Fondi per imposte, anche differite	-	-	-	-	
2) Fondi per rischi	-	-	-	-	
3) Fondi da distribuire	-	-	-	-	
4) Quota inutilizzata contributi di parte corrente vincolati	-	-	-	-	
5) Altri fondi oneri	-	-	-	-	
Totale B)	-	-	-	-	
C) TRATTAMENTO FINE RAPPORTO					
1) Premi operosità	-	-	-	-	
2) TFR personale dipendente	-	-	-	-	
Totale C)	-	-	-	-	
D) DEBITI (con separata indicazione, per ciascuna voce, degli importi esigibili oltre l'esercizio successivo)					
	Entro 12 mesi	Oltre 12 mesi			
1) Mutui passivi	-	-	-	-	
2) Debiti v/Stato	-	-	-	-	
3) Debiti v/Regione o Provincia Autonoma	-	-	-	-	
4) Debiti v/Comuni	-	-	-	-	
5) Debiti v/aziende sanitarie pubbliche	-	-	-	-	
a) <i>Debiti v/aziende sanitarie pubbliche della Regione per spesa corrente e mobilità</i>	-	-	-	-	
b) <i>Debiti v/aziende sanitarie pubbliche della Regione per finanziamento sanitario aggiuntivo corrente L.E.A</i>	-	-	-	-	
c) <i>Debiti v/aziende sanitarie pubbliche della Regione per finanziamento sanitario aggiuntivo corrente extra L.E.A</i>	-	-	-	-	
d) <i>Debiti v/aziende sanitarie pubbliche della Regione per altre prestazioni</i>	-	-	-	-	
e) <i>Debiti v/aziende sanitarie pubbliche della Regione per versamenti a patrimonio netto</i>	-	-	-	-	
f) <i>Debiti v/aziende sanitarie pubbliche fuori Regione</i>	-	-	-	-	
6) Debiti v/società partecipate e/o enti dipendenti della Regione	-	-	-	-	
7) Debiti v/fornitori	-	-	-	-	
8) Debiti v/Istituto Tesoriere	-	-	-	-	
9) Debiti tributari	-	-	-	-	
10) Debiti v/altri finanziatori	-	-	-	-	
11) Debiti v/istituti previdenziali, assistenziali e sicurezza sociale	-	-	-	-	
12) Debiti v/altri	831.736	-	831.736	1.628.205	
Totale D)	831.736	-	831.736	1.628.205	
			-796.469	-48,9%	
E) RATEI E RISCOINTI PASSIVI					
1) Ratei passivi	-	-	-	-	
2) Riscconti passivi	-	-	-	-	
Totale E)	-	-	-	-	
TOTALE PASSIVO E PATRIMONIO NETTO (A+B+C+D+E)					
	5.192.051	5.169.305	22.746	0,4%	
F) CONTI D'ORDINE					
1) Canoni di leasing ancora da pagare	-	-	-	-	
2) Depositi cauzionali	-	-	-	-	
3) Beni in comodato	-	-	-	-	
4) Altri conti d'ordine	-	-	-	-	

STATO PATRIMONIALE					€
PASSIVO e PATRIMONIO NETTO					
SCHEMA DI BILANCIO	31/12/2022	31/12/2021	VARIAZIONE 2022/2021		
			Importo	%	
Totale F)	-	-	-	-	

CONTO ECONOMICO		
SCHEMA DI BILANCIO	Consuntivo 2022	Consuntivo 2021
A) VALORE DELLA PRODUZIONE		
1) Contributi in c/esercizio 789.293		201.221
a) Contributi in c/esercizio - da Regione o Provincia Autonoma per quota F.S. regionale	-	-
b) Contributi in c/esercizio - extra fondo	789.293	201.221
1) <i>Contributi da Regione o Prov. Aut. (extra fondo) - vincolati</i>	-	-
2) <i>Contributi da Regione o Prov. Aut. (extra fondo) - Risorse aggiuntive da bilancio a titolo di copertura LEA</i>	-	-
3) <i>Contributi da Regione o Prov. Aut. (extra fondo) - Risorse aggiuntive da bilancio a titolo di copertura extra LEA</i>	-	-
4) <i>Contributi da Regione o Prov. Aut. (extra fondo) - altro</i>	789.293	201.221
5) <i>Contributi da aziende sanitarie pubbliche (extra fondo)</i>	-	-
6) <i>Contributi da altri soggetti pubblici</i>	-	-
c) Contributi in c/esercizio - per ricerca	-	-
1) <i>da Ministero della Salute per ricerca corrente</i>	-	-
2) <i>da Ministero della Salute per ricerca finalizzata</i>	-	-
3) <i>da Regione e altri soggetti pubblici</i>	-	-
4) <i>da privati</i>	-	-
d) Contributi in c/esercizio - da privati	-	-
2) Rettifica contributi c/esercizio per destinazione ad investimenti	-	-
3) Utilizzo fondi per quote inutilizzate contributi vincolati di esercizi precedenti	-	-
4) Ricavi per prestazioni sanitarie e sociosanitarie a rilevanza sanitaria	-	-
a) Ricavi per prestazioni sanitarie e sociosanitarie - ad aziende sanitarie pubbliche	-	-
b) Ricavi per prestazioni sanitarie e sociosanitarie - intramoenia	-	-
c) Ricavi per prestazioni sanitarie e sociosanitarie - altro	-	-
5) Concorsi, recuperi e rimborsi	-	-
6) Compartecipazione alla spesa per prestazioni sanitarie (Ticket)	-	-
7) Quota contributi in c/capitale imputata nell'esercizio	-	-
8) Incrementi delle immobilizzazioni per lavori interni	-	-
9) Altri ricavi e proventi	-	-
Totale A)	789.293	201.221

CONTO ECONOMICO		
SCHEMA DI BILANCIO	Consuntivo 2022	Consuntivo 2021
B) COSTI DELLA PRODUZIONE		
1) Acquisti di beni -	-	-
a) Acquisti di beni sanitari	-	-
b) Acquisti di beni non sanitari	-	-
2) Acquisti di servizi sanitari -	-	-
a) Acquisti di servizi sanitari - Medicina di base	-	-
b) Acquisti di servizi sanitari - Farmaceutica	-	-
c) Acquisti di servizi sanitari per assistenza specialistica ambulatoriale	-	-
d) Acquisti di servizi sanitari per assistenza riabilitativa	-	-
e) Acquisti di servizi sanitari per assistenza integrativa	-	-
f) Acquisti di servizi sanitari per assistenza protesica	-	-
g) Acquisti di servizi sanitari per assistenza ospedaliera	-	-
h) Acquisti prestazioni di psichiatria residenziale e semiresidenziale	-	-
i) Acquisti prestazioni di distribuzione farmaci File F	-	-
j) Acquisti prestazioni termali in convenzione	-	-
k) Acquisti prestazioni di trasporto sanitario	-	-
l) Acquisti prestazioni socio-sanitarie a rilevanza sanitaria	-	-
m) Compartecipazione al personale per att. Libero-prof. (intramoenia)	-	-
n) Rimborsi Assegni e contributi sanitari	-	-
o) Consulenze, collaborazioni, interinale, altre prestazioni di lavoro sanitarie e sociosanitarie	-	-
p) Altri servizi sanitari e sociosanitari a rilevanza sanitaria	-	-
q) Costi per differenziale Tariffe TUC	-	-
3) Acquisti di servizi non sanitari	-	-
a) Servizi non sanitari	-	-
b) Consulenze, collaborazioni, interinale, altre prestazioni di lavoro non sanitarie	-	-
c) Formazione	-	-
4) Manutenzione e riparazione	-	-
5) Godimento di beni di terzi	-	-
6) Costi del personale	-	-
a) Personale dirigente medico	-	-
b) Personale dirigente ruolo sanitario non medico	-	-
c) Personale comparto ruolo sanitario	-	-
d) Personale dirigente altri ruoli	-	-
e) Personale comparto altri ruoli	-	-
7) Oneri diversi di gestione	-	-

CONTO ECONOMICO		
SCHEMA DI BILANCIO	Consuntivo 2022	Consuntivo 2021
8) Ammortamenti	-	-
a) Ammortamenti immobilizzazioni immateriali	-	-
b) Ammortamenti dei Fabbricati	-	-
c) Ammortamenti delle altre immobilizzazioni materiali	-	-
9) Svalutazione delle immobilizzazioni e dei crediti	-	-
10) Variazione delle rimanenze	-	-
a) Variazione delle rimanenze sanitarie	-	-
b) Variazione delle rimanenze non sanitarie	-	-
11) Accantonamenti	-	-
a) Accantonamenti per rischi	-	-
b) Accantonamenti per premio operosità	-	-
c) Accantonamenti per quote inutilizzate di contributi vincolati	-	-
d) Altri accantonamenti	-	-
Totale B)	-	-
DIFF. TRA VALORE E COSTI DELLA PRODUZIONE (A-B)	789.293	201.221
C) PROVENTI E ONERI FINANZIARI		
1) Interessi attivi ed altri proventi finanziari	-	-
2) Interessi passivi ed altri oneri finanziari	119.913	-
Totale C)	-119.913	-
D) RETTIFICHE DI VALORE DI ATTIVITA' FINANZIARIE		
1) Rivalutazioni	-	-
2) Svalutazioni	-	-
Totale D)	-	-
E) PROVENTI E ONERI STRAORDINARI		
1) Proventi straordinari	303.281	229.986
a) Plusvalenze	-	-
b) Altri proventi straordinari	303.281	229.986
2) Oneri straordinari	153.447	199.377
a) Minusvalenze	-	-
b) Altri oneri straordinari	153.447	199.377
Totale E)	149.834	30.609
RISULTATO PRIMA DELLE IMPOSTE (A-B+C+D+E)	819.214	231.830
Y) IMPOSTE SUL REDDITO DELL'ESERCIZIO		
1) IRAP	-	-
a) IRAP relativa a personale dipendente	-	-
b) IRAP relativa a collaboratori e personale assimilato a lavoro dipendente	-	-
c) IRAP relativa ad attività di libera professione (intraoemia)	-	-
d) IRAP relativa ad attività commerciali	-	-
2) IRES	-	-
3) Accantonamento a fondo imposte (accertamenti, condoni, ecc.)	-	-
Totale Y)	-	-

CONTO ECONOMICO		
SCHEMA DI BILANCIO	Consuntivo 2022	Consuntivo 2021
UTILE (PERDITA) DELL'ESERCIZIO	819.214,23	231.830,37

NOTA INTEGRATIVA GESTIONE LIQUIDATORIA AL 31 DICEMBRE 2022

STATO PATRIMONIALE

Lo Stato Patrimoniale relativo alla situazione della gestione liquidatoria della Asl Lanciano-Vasto-Chieti al 31 dicembre 2022 presenta la situazione come di seguito riepilogata:

ATTIVO

L'attivo dello Stato Patrimoniale comprende la voce Crediti v/altri per € 5.165.123 e la voce Disponibilità liquide per € 26.928

Crediti v/altri

La voce in questione comprende i crediti descritti nella tabella redatta a cura della U.O. Affari Generali (Allegato 1) per un importo complessivo di € 5.165.122,64. Tale importo non ha subito variazioni nel corso dell'anno 2022 ed è costituito da:

Anticipazione effettuata con Determina n. 323 della U.O.C. Affari Generali e Legali a seguito della ordinanza del TAR Abruzzo n.198/18 a favore di Vincenzo Dino & C. S.p.a. per € 525.896,06;

Anticipazione effettuata con Determina n. 324 della U.O.C. Affari Generali e Legali a seguito della ordinanza del TAR Abruzzo n.197/18 a favore di Vincenzo Dino & C. S.p.a. per € 1.450.615,37;

Crediti relativi alle azioni di rivalsa e /o recuperatori a carico dell'impresa Ing. Pasquale Isidori (in liquidazione).

Rispetto all'anno precedente la voce in questione non ha subito alcuna variazione.

Disponibilità liquide

Le disponibilità liquide comprendono il residuo di cassa della gestione liquidatoria al 31 dicembre 2022. Questo risulta essere pari a € 26.928,46. L'anno precedente il saldo era pari a € 4.183,06. A tale somma nel corso dell'anno si sono aggiunti contributi regionali per € 789.293,29 e sono stati effettuati pagamenti per € 766.547,89.

PASSIVO

Il passivo dello Stato Patrimoniale comprende la voce **Debiti V/altri** per un importo complessivo pari a € 831.736, e deriva dalle sentenze di condanna esecutive per l'importo di € 21.390 come da allegato A) redatto dalla U.O.C. Affari Generali e Legali, e i debiti per spese legati CTU/CTP per € 810.346 come da allegato B) redatto dalla U.O.C. Affari Generali e Legali.

PATRIMONIO NETTO

La differenza tra i debiti e crediti indicati nel passivo e attivo dello Stato Patrimoniale relativo all'anno 2022 è stata iscritta, come convenuto nel Verbale della riunione: 18/06/2021 giusta convocazione nota RA/245133/DPF12 del 11/06/2021, alla voce di Patrimonio Netto "**Utili portati a nuovo**" per un importo complessivo di € 4.360.115.

Nel corso dell'anno 2021 l'insieme delle operazioni che hanno riguardato la gestione liquidatoria hanno generato un **utile d'esercizio** pari a € 819.214.

CONTO ECONOMICO

Il conto economico relativo alla situazione della gestione liquidatoria della Asl Lanciano-Vasto-Chieti al 31 dicembre 2022 presenta la situazione come di seguito riepilogata:

RICAVI

Le voci di ricavo utilizzate per la rilevazione delle operazioni riguardanti la gestione liquidatorie sono state sostanzialmente due:

Contributi da Regione (extra fondo) – Altro

Nel corso dell'esercizio 2022 la Gestione liquidatoria ha incassato la somma di € 789.293,29 provvisorio di entrata n. 1 del 10/03/2022 a cui ha fatto seguito la regolarizzazione con reversale n. 1 del 11 marzo 2022.

Altre sopravvenienze attive v/terzi

Nel corso dell'esercizio sono state rilevate sopravvenienze attive per un importo complessivo di € 303.281,20 per effetto di debiti estinti relativi a sentenze esecutive come descritto nell' allegato A) redatto dalla U.O.C. Affari Generali e Legali.

COSTI

Nell'ambito della rilevazione delle operazioni effettuate nella gestione liquidatoria le sole voci di costo interessate riguardano le *altre sopravvenienze passive v/terzi* e gli *interessi passivi*.

Altre sopravvenienze passive

Questa voce comprende un sopravvenuto debito nei confronti dell'INPS con avviso di addebito n. 332-2022 del 24/03/2022 per € 21.087,49 e sopravvenute spese legali per € 132.349.76 come descritto nell' allegato B) redatto dalla U.O.C. Affari Generali e Legali.

Interessi passivi

L'ammontare complessivo degli interessi passivi sui pagamenti effettuati risulta pari a € 119.912 per la maggior parte riguardante pagamenti per spese legali come dettagliato nell' allegato B) redatto dalla U.O.C. Affari Generali e Legali.

Si allegano alla presente Nota Integrativa i modelli CE e SP.

	VOCE MODELLO CE	Consuntivo 2022	Consuntivo 2021
	A) Valore della produzione		
AA0010	A.1) Contributi in c/esercizio	789.293,29	201.221,38
AA0020	A.1.A) Contributi da Regione o Prov. Aut. per quota F.S. regionale	0,00	0,00
AA0030	A.1.A.1) da Regione o Prov. Aut. per quota F.S. regionale indistinto	0,00	0,00
AA0031	A.1.A.1.1) Finanziamento indistinto	0,00	0,00
AA0032	A.1.A.1.2) Finanziamento indistinto finalizzato da Regione	0,00	0,00
AA0033	A.1.A.1.3) Funzioni	0,00	0,00
AA0034	A.1.A.1.3.A) Funzioni - Pronto Soccorso	0,00	0,00
AA0035	A.1.A.1.3.B) Funzioni - Altro	0,00	0,00
AA0036	A.1.A.1.4) Quota finalizzata per il Piano aziendale di cui all'art.1, comma 528, L.208/2015	0,00	0,00
AA0040	A.1.A.2) da Regione o Prov. Aut. per quota F.S. regionale vincolato	0,00	0,00
AA0050	A.1.B) Contributi c/esercizio (extra fondo)	789.293,29	201.221,38
AA0060	A.1.B.1) da Regione o Prov. Aut. (extra fondo)	789.293,29	201.221,38
AA0070	A.1.B.1.1) Contributi da Regione o Prov. Aut. (extra fondo) vincolati	0,00	0,00
AA0080	A.1.B.1.2) Contributi da Regione o Prov. Aut. (extra fondo) - Risorse aggiuntive da bilancio regionale a titolo di	0,00	0,00
AA0090	A.1.B.1.3) Contributi da Regione o Prov. Aut. (extra fondo) - Risorse aggiuntive da bilancio regionale a titolo di	0,00	0,00
AA0100	A.1.B.1.4) Contributi da Regione o Prov. Aut. (extra fondo) - Altro	789.293,29	201.221,38
AA0110	A.1.B.2) Contributi da Aziende sanitarie pubbliche della Regione o Prov. Aut. (extra fondo)	0,00	0,00
AA0120	A.1.B.2.1) Contributi da Aziende sanitarie pubbliche della Regione o Prov. Aut. (extra fondo) vincolati	0,00	0,00
AA0130	A.1.B.2.2) Contributi da Aziende sanitarie pubbliche della Regione o Prov. Aut. (extra fondo) altro	0,00	0,00
AA0140	A.1.B.3) Contributi da altri soggetti pubblici (extra fondo)	0,00	0,00
AA0141	A.1.B.3.1) Contributi da Ministero della salute (extra-fondo)	0,00	0,00
AA0150	A.1.B.3.2) Contributi da altri soggetti pubblici (extra fondo) vincolati	0,00	0,00
AA0160	A.1.B.3.3) Contributi da altri soggetti pubblici (extra fondo) L. 210/92	0,00	0,00
AA0170	A.1.B.3.4) Contributi da altri soggetti pubblici (extra fondo) altro	0,00	0,00
AA0171	A.1.B.3.5) Contributi da altri soggetti pubblici (extra fondo) - in attuazione dell'ast.79, comma 1 sexies lettera c),	0,00	0,00
AA0180	A.1.C) Contributi c/esercizio per ricerca	0,00	0,00
AA0190	A.1.C.1) Contributi da Ministero della Salute per ricerca corrente	0,00	0,00
AA0200	A.1.C.2) Contributi da Ministero della Salute per ricerca finalizzata	0,00	0,00
AA0210	A.1.C.3) Contributi da Regione ed altri soggetti pubblici per ricerca	0,00	0,00
AA0220	A.1.C.4) Contributi da privati per ricerca	0,00	0,00
AA0230	A.1.D) Contributi c/esercizio da privati	0,00	0,00
AA0240	A.2) Rettifica contributi c/esercizio per destinazione ad investimenti	0,00	0,00
AA0250	A.2.A) Rettifica contributi in c/esercizio per destinazione ad investimenti - da Regione o Prov. Aut. per	0,00	0,00
AA0260	A.2.B) Rettifica contributi in c/esercizio per destinazione ad investimenti - altri contributi	0,00	0,00
AA0270	A.3) Utilizzo fondi per quote inutilizzate contributi vincolati di esercizi precedenti	0,00	0,00
AA0271	A.3.A) Utilizzo fondi per quote inutilizzate contributi di esercizi precedenti da Regione o Prov. Aut. per	0,00	0,00
AA0280	A.3.B) Utilizzo fondi per quote inutilizzate contributi di esercizi precedenti da Regione o Prov. Aut. per	0,00	0,00
AA0290	A.3.C) Utilizzo fondi per quote inutilizzate contributi di esercizi precedenti da soggetti pubblici (extra	0,00	0,00
AA0300	A.3.D) Utilizzo fondi per quote inutilizzate contributi di esercizi precedenti per ricerca	0,00	0,00
AA0310	A.3.E) Utilizzo fondi per quote inutilizzate contributi vincolati di esercizi precedenti da privati	0,00	0,00
AA0320	A.4) Ricavi per prestazioni sanitarie e sociosanitarie a rilevanza sanitaria	0,00	0,00
AA0330	A.4.A) Ricavi per prestazioni sanitarie e sociosanitarie a rilevanza sanitaria erogate a soggetti pubblici	0,00	0,00
AA0340	A.4.A.1) Ricavi per prestaz. sanitarie e sociosanitarie a rilevanza sanitaria erogate ad Aziende sanitarie pubbliche della	0,00	0,00
AA0350	A.4.A.1.1) Prestazioni di ricovero	0,00	0,00
AA0360	A.4.A.1.2) Prestazioni di specialistica ambulatoriale	0,00	0,00
AA0361	A.4.A.1.3) Prestazioni di pronto soccorso non seguito da ricovero	0,00	0,00
AA0370	A.4.A.1.4) Prestazioni di psichiatria residenziale e semiresidenziale	0,00	0,00
AA0380	A.4.A.1.5) Prestazioni di File F	0,00	0,00
AA0390	A.4.A.1.6) Prestazioni servizi MMG, PLS, Contin. assistenziale	0,00	0,00
AA0400	A.4.A.1.7) Prestazioni servizi farmaceutica convenzionata	0,00	0,00
AA0410	A.4.A.1.8) Prestazioni termali	0,00	0,00
AA0420	A.4.A.1.9) Prestazioni trasporto ambulanze ed elisoccorso	0,00	0,00
AA0421	A.4.A.1.10) Prestazioni assistenza integrativa	0,00	0,00
AA0422	A.4.A.1.11) Prestazioni assistenza protesica	0,00	0,00
AA0423	A.4.A.1.12) Prestazioni assistenza riabilitativa extraospedaliera	0,00	0,00
AA0424	A.4.A.1.13) Ricavi per cessione di emocomponenti e cellule staminali	0,00	0,00
AA0425	A.4.A.1.14) Prestazioni assistenza domiciliare integrata (ADI)	0,00	0,00
AA0430	A.4.A.1.15) Altre prestazioni sanitarie e socio-sanitarie a rilevanza sanitaria	0,00	0,00
AA0440	A.4.A.2) Ricavi per prestaz. sanitarie e sociosanitarie a rilevanza sanitaria erogate ad altri soggetti pubblici	0,00	0,00
AA0450	A.4.A.3) Ricavi per prestaz. sanitarie e sociosanitarie a rilevanza sanitaria erogate a soggetti pubblici Extraregione	0,00	0,00
AA0460	A.4.A.3.1) Prestazioni di ricovero	0,00	0,00
AA0470	A.4.A.3.2) Prestazioni ambulatoriali	0,00	0,00
AA0471	A.4.A.3.3) Prestazioni pronto soccorso non seguite da ricovero	0,00	0,00
AA0480	A.4.A.3.4) Prestazioni di psichiatria non soggetta a compensazione (resid. e semiresid.)	0,00	0,00
AA0490	A.4.A.3.5) Prestazioni di File F	0,00	0,00
AA0500	A.4.A.3.6) Prestazioni servizi MMG, PLS, Contin. assistenziale Extraregione	0,00	0,00
AA0510	A.4.A.3.7) Prestazioni servizi farmaceutica convenzionata Extraregione	0,00	0,00
AA0520	A.4.A.3.8) Prestazioni termali Extraregione	0,00	0,00
AA0530	A.4.A.3.9) Prestazioni trasporto ambulanze ed elisoccorso Extraregione	0,00	0,00
AA0541	A.4.A.3.10) Prestazioni assistenza integrativa da pubblico (extraregione)	0,00	0,00
AA0542	A.4.A.3.11) Prestazioni assistenza protesica da pubblico (extraregione)	0,00	0,00
AA0550	A.4.A.3.12) Ricavi per cessione di emocomponenti e cellule staminali Extraregione	0,00	0,00
AA0560	A.4.A.3.13) Ricavi GSA per differenziale saldo mobilità interregionale	0,00	0,00
AA0561	A.4.A.3.14) Altre prestazioni sanitarie e sociosanitarie a rilevanza sanitaria erogate a soggetti pubblici Extraregione	0,00	0,00
AA0570	A.4.A.3.15) Altre prestazioni sanitarie e sociosanitarie a rilevanza sanitaria non soggette a compensazione Extraregione	0,00	0,00
AA0580	A.4.A.3.15.A) Prestazioni di assistenza riabilitativa non soggette a compensazione Extraregione	0,00	0,00
AA0590	A.4.A.3.15.B) Altre prestazioni sanitarie e socio-sanitarie a rilevanza sanitaria non soggette a compensazione	0,00	0,00
AA0600	A.4.A.3.16) Altre prestazioni sanitarie a rilevanza sanitaria - Mobilità attiva Internazionale	0,00	0,00
AA0601	A.4.A.3.17) Altre prestazioni sanitarie a rilevanza sanitaria - Mobilità attiva Internazionale rilevata dalle AO, AOU, IRCCS	0,00	0,00
AA0602	A.4.A.3.18) Altre prestazioni sanitarie e socio sanitarie a rilevanza sanitaria ad Aziende sanitarie e casse mutua estera -	0,00	0,00

	VOCE MODELLO CE	Consuntivo 2022	Consuntivo 2021
5			
AA0610	A.4.B) Ricavi per prestazioni sanitarie e sociosanitarie a rilevanza sanitaria erogate da privati v/residenti	0,00	0,00
AA0620	A.4.B.1) Prestazioni di ricovero da priv. Extraregione in compensazione (mobilità attiva)	0,00	0,00
AA0630	A.4.B.2) Prestazioni ambulatoriali da priv. Extraregione in compensazione (mobilità attiva)	0,00	0,00
AA0631	A.4.B.3) Prestazioni di pronto soccorso non seguite da ricovero da priv. Extraregione in compensazione (mobilità)	0,00	0,00
AA0640	A.4.B.4) Prestazioni di File F da priv. Extraregione in compensazione (mobilità attiva)	0,00	0,00
AA0650	A.4.B.5) Altre prestazioni sanitarie e sociosanitarie a rilevanza sanitaria erogate da privati v/residenti Extraregione in	0,00	0,00
AA0660	A.4.C) Ricavi per prestazioni sanitarie e sociosanitarie a rilevanza sanitaria erogate a privati	0,00	0,00
AA0670	A.4.D) Ricavi per prestazioni sanitarie erogate in regime di intramoenia	0,00	0,00
AA0680	A.4.D.1) Ricavi per prestazioni sanitarie intramoenia - Area ospedaliera	0,00	0,00
AA0690	A.4.D.2) Ricavi per prestazioni sanitarie intramoenia - Area specialistica	0,00	0,00
AA0700	A.4.D.3) Ricavi per prestazioni sanitarie intramoenia - Area sanità pubblica	0,00	0,00
AA0710	A.4.D.4) Ricavi per prestazioni sanitarie intramoenia - Consulenze (ex art. 55 c.1 lett. c), d) ed ex art. 57-58)	0,00	0,00
AA0720	A.4.D.5) Ricavi per prestazioni sanitarie intramoenia - Consulenze (ex art. 55 c.1 lett. c), d) ed ex art. 57-58) (Aziende	0,00	0,00
AA0730	A.4.D.6) Ricavi per prestazioni sanitarie intramoenia - Altro	0,00	0,00
AA0740	A.4.D.7) Ricavi per prestazioni sanitarie intramoenia - Altro (Aziende sanitarie pubbliche della Regione)	0,00	0,00
AA0750	A.5) Concorsi, recuperi e rimborsi	0,00	0,00
AA0760	A.5.A) Rimborsi assicurativi	0,00	0,00
AA0770	A.5.B) Concorsi, recuperi e rimborsi da Regione	0,00	0,00
AA0780	A.5.B.1) Rimborso degli oneri stipendiali del personale dell'azienda in posizione di comando presso la Regione	0,00	0,00
AA0790	A.5.B.2) Altri concorsi, recuperi e rimborsi da parte della Regione	0,00	0,00
AA0800	A.5.C) Concorsi, recuperi e rimborsi da Aziende sanitarie pubbliche della Regione	0,00	0,00
AA0810	A.5.C.1) Rimborso degli oneri stipendiali del personale dipendente dell'azienda in posizione di comando presso Aziende	0,00	0,00
AA0820	A.5.C.2) Rimborsi per acquisto beni da parte di Aziende sanitarie pubbliche della Regione	0,00	0,00
AA0830	A.5.C.3) Altri concorsi, recuperi e rimborsi da parte di Aziende sanitarie pubbliche della Regione	0,00	0,00
AA0831	A.5.C.4) Altri concorsi, recuperi e rimborsi da parte della Regione - GSA	0,00	0,00
AA0840	A.5.D) Concorsi, recuperi e rimborsi da altri soggetti pubblici	0,00	0,00
AA0850	A.5.D.1) Rimborso degli oneri stipendiali del personale dipendente dell'azienda in posizione di comando presso altri	0,00	0,00
AA0860	A.5.D.2) Rimborsi per acquisto beni da parte di altri soggetti pubblici	0,00	0,00
AA0870	A.5.D.3) Altri concorsi, recuperi e rimborsi da parte di altri soggetti pubblici	0,00	0,00
AA0880	A.5.E) Concorsi, recuperi e rimborsi da privati	0,00	0,00
AA0890	A.5.E.1) Rimborso da aziende farmaceutiche per Pay back	0,00	0,00
AA0900	A.5.E.1.1) Pay-back per il superamento del tetto della spesa farmaceutica territoriale	0,00	0,00
AA0910	A.5.E.1.2) Pay-back per superamento del tetto della spesa farmaceutica ospedaliera	0,00	0,00
AA0920	A.5.E.1.3) Ulteriore Pay-back	0,00	0,00
AA0921	A.5.E.2) Rimborso per Pay-back su dispositivi medici	0,00	0,00
AA0930	A.5.E.3) Altri concorsi, recuperi e rimborsi da privati	0,00	0,00
AA0940	A.6) Compartecipazione alla spesa per prestazioni sanitarie (Ticket)	0,00	0,00
AA0950	A.6.A) Compartecipazione alla spesa per prestazioni sanitarie - Ticket sulle prestazioni di specialistica	0,00	0,00
AA0960	A.6.B) Compartecipazione alla spesa per prestazioni sanitarie - Ticket sul pronto soccorso	0,00	0,00
AA0970	A.6.C) Compartecipazione alla spesa per prestazioni sanitarie (Ticket) - Altro	0,00	0,00
AA0980	A.7) Quota contributi c/ capitale imputata all'esercizio	0,00	0,00
AA0990	A.7.A) Quota imputata all'esercizio dei finanziamenti per investimenti dallo Stato	0,00	0,00
AA1000	A.7.B) Quota imputata all'esercizio dei finanziamenti per investimenti da Regione	0,00	0,00
AA1010	A.7.C) Quota imputata all'esercizio dei finanziamenti per beni di prima dotazione	0,00	0,00
AA1020	A.7.D) Quota imputata all'esercizio dei contributi in c/ esercizio FSR destinati ad investimenti	0,00	0,00
AA1030	A.7.E) Quota imputata all'esercizio degli altri contributi in c/ esercizio destinati ad investimenti	0,00	0,00
AA1040	A.7.F) Quota imputata all'esercizio di altre poste del patrimonio netto	0,00	0,00
AA1050	A.8) Incrementi delle immobilizzazioni per lavori interni	0,00	0,00
AA1060	A.9) Altri ricavi e proventi	0,00	0,00
AA1070	A.9.A) Ricavi per prestazioni non sanitarie	0,00	0,00
AA1080	A.9.B) Fitti attivi ed altri proventi da attività immobiliari	0,00	0,00
AA1090	A.9.C) Altri proventi diversi	0,00	0,00
AZ9999	Totale valore della produzione (A)	789.293,29	201.221,38
	B) Costi della produzione		
BA0010	B.1) Acquisti di beni	0,00	0,00
BA0020	B.1.A) Acquisti di beni sanitari	0,00	0,00
BA0030	B.1.A.1) Prodotti farmaceutici ed emoderivati	0,00	0,00
BA0040	B.1.A.1.1) Medicinali con AIC, ad eccezione di vaccini ed emoderivati di produzione regionale	0,00	0,00
BA0050	B.1.A.1.2) Medicinali senza AIC	0,00	0,00
BA0051	B.1.A.1.3) Ossigeno e altri gas medicali	0,00	0,00
BA0060	B.1.A.1.4) Emoderivati di produzione regionale	0,00	0,00
BA0061	B.1.A.1.4.1) Emoderivati di produzione regionale da pubblico (Aziende sanitarie pubbliche della Regione) - Mobilità	0,00	0,00
BA0062	B.1.A.1.4.2) Emoderivati di produzione regionale da pubblico (Aziende sanitarie pubbliche della Regione) - Mobilità	0,00	0,00
BA0063	B.1.A.1.4.3) Emoderivati di produzione regionale da altri soggetti	0,00	0,00
BA0070	B.1.A.2) Sangue ed emocomponenti	0,00	0,00
BA0080	B.1.A.2.1) da pubblico (Aziende sanitarie pubbliche della Regione) - Mobilità intraregionale	0,00	0,00
BA0090	B.1.A.2.2) da pubblico (Aziende sanitarie pubbliche extra Regione) - Mobilità extraregionale	0,00	0,00
BA0100	B.1.A.2.3) da altri soggetti	0,00	0,00
BA0210	B.1.A.3) Dispositivi medici	0,00	0,00
BA0220	B.1.A.3.1) Dispositivi medici	0,00	0,00
BA0230	B.1.A.3.2) Dispositivi medici impiantabili attivi	0,00	0,00
BA0240	B.1.A.3.3) Dispositivi medico diagnostici in vitro (IVD)	0,00	0,00
BA0250	B.1.A.4) Prodotti dietetici	0,00	0,00
BA0260	B.1.A.5) Materiali per la profilassi (vaccini)	0,00	0,00
BA0270	B.1.A.6) Prodotti chimici	0,00	0,00
BA0280	B.1.A.7) Materiali e prodotti per uso veterinario	0,00	0,00
BA0290	B.1.A.8) Altri beni e prodotti sanitari	0,00	0,00
BA0300	B.1.A.9) Beni e prodotti sanitari da Aziende sanitarie pubbliche della Regione	0,00	0,00
BA0301	B.1a.9.1) Prodotti farmaceutici ed emoderivati	0,00	0,00
BA0302	B.1a.9.2) Sangue ed emocomponenti	0,00	0,00
BA0303	B.1a.9.3) Dispositivi medici	0,00	0,00

	VOCE MODELLO CE	Consuntivo 2022	Consuntivo 2021
5			
BA0304	B.1a.9.4 Prodotti dietetici)	0,00	0,00
BA0305	B.1a.9.5) Materiali per la profilassi (vaccini)	0,00	0,00
BA0306	B.1a.9.6) Prodotti chimici	0,00	0,00
BA0307	B.1a.9.7)Materiali e prodotti per uso veterinario)	0,00	0,00
BA0308	B.1a.9.8) Altri beni e prodotti sanitari	0,00	0,00
BA0310	B.1.B) Acquisti di beni non sanitari	0,00	0,00
BA0320	B.1.B.1) Prodotti alimentari	0,00	0,00
BA0330	B.1.B.2) Materiali di guardaroba, di pulizia e di convivenza in genere	0,00	0,00
BA0340	B.1.B.3) Combustibili, carburanti e lubrificanti	0,00	0,00
BA0350	B.1.B.4) Supporti informatici e cancelleria	0,00	0,00
BA0360	B.1.B.5) Materiale per la manutenzione	0,00	0,00
BA0370	B.1.B.6) Altri beni e prodotti non sanitari	0,00	0,00
BA0380	B.1.B.7) Beni e prodotti non sanitari da Aziende sanitarie pubbliche della Regione	0,00	0,00
BA0390	B.2) Acquisti di servizi	0,00	0,00
BA0400	B.2.A) Acquisti servizi sanitari	0,00	0,00
BA0410	B.2.A.1) Acquisti servizi sanitari per medicina di base	0,00	0,00
BA0420	B.2.A.1.1) - da convenzione	0,00	0,00
BA0430	B.2.A.1.1.A) Costi per assistenza MMG	0,00	0,00
BA0440	B.2.A.1.1.B) Costi per assistenza PLS	0,00	0,00
BA0450	B.2.A.1.1.C) Costi per assistenza Continuità assistenziale	0,00	0,00
BA0460	B.2.A.1.1.D) Altro (medicina dei servizi, psicologi, medici 118, ecc)	0,00	0,00
BA0470	B.2.A.1.2) - da pubblico (Aziende sanitarie pubbliche della Regione) - Mobilità intraregionale	0,00	0,00
BA0480	B.2.A.1.3) - da pubblico (Aziende sanitarie pubbliche Extraregione) - Mobilità extraregionale	0,00	0,00
BA0490	B.2.A.2) Acquisti servizi sanitari per farmaceutica	0,00	0,00
BA0500	B.2.A.2.1) - da convenzione	0,00	0,00
BA0510	B.2.A.2.2) - da pubblico (Aziende sanitarie pubbliche della Regione)- Mobilità intraregionale	0,00	0,00
BA0520	B.2.A.2.3) - da pubblico (Extraregione)	0,00	0,00
BA0530	B.2.A.3) Acquisti servizi sanitari per assistenza specialistica ambulatoriale	0,00	0,00
BA0540	B.2.A.3.1) - da pubblico (Aziende sanitarie pubbliche della Regione)	0,00	0,00
BA0541	B.2.A.3.2) Prstazioni di pronto soccorso non seguite da ricovero - da pubblico (Aziende sanitarie pubbliche della	0,00	0,00
BA0550	B.2.A.3.3) - da pubblico (altri soggetti pubbl. della Regione)	0,00	0,00
BA0551	B.2.A.3.4) Prstazioni di pronto soccorso non seguite da ricovero - da pubblico (altri soggetti pubblici della Regione)	0,00	0,00
BA0560	B.2.A.3.5) - da pubblico (Extraregione)	0,00	0,00
BA0561	B.2.A.3.6) Prstazioni di pronto soccorso non seguite da ricovero - da pubblico (extraregione)	0,00	0,00
BA0570	B.2.A.3.7) - da privato - Medici SUMAI	0,00	0,00
BA0580	B.2.A.3.8) - da privato	0,00	0,00
BA0590	B.2.A.3.8.A) Servizi sanitari per assistenza specialistica da IRCCS privati e Policlinici privati	0,00	0,00
BA0591	B.2.A.3.8.B) Servizi sanitari per prestazioni di pronto soccorso non seguite da ricovero - da IRCCS privati e policlinici	0,00	0,00
BA0600	B.2.A.3.5.C) Servizi sanitari per assistenza specialistica da Ospedali Classificati privati	0,00	0,00
BA0601	B.2.A.3.8.D) Servizi sanitari per prestazioni di pronto soccorso non seguite da ricovero - da ospedali classificati privati	0,00	0,00
BA0610	B.2.A.3.5.E) Servizi sanitari per assistenza specialistica da Case di Cura private	0,00	0,00
BA0611	B.2.A.3.8.F) Servizi sanitari per prestazioni di pronto soccorso non seguite da ricovero - da case di cura private	0,00	0,00
BA0620	B.2.A.3.5.G) Servizi sanitari per assistenza specialistica da altri privati	0,00	0,00
BA0621	B.2.A.3.8.H) Servizi sanitari per prestazioni di pronto soccorso non seguite da ricovero - da altri privati	0,00	0,00
BA0630	B.2.A.3.9) - da privato per cittadini non residenti - Extraregione (mobilità attiva in compensazione)	0,00	0,00
BA0631	B.2.A.3.10) Servizi sanitari per prestazioni di pronto soccorso non seguite da ricovero - da privati per cittadini non	0,00	0,00
BA0640	B.2.A.4) Acquisti servizi sanitari per assistenza riabilitativa	0,00	0,00
BA0650	B.2.A.4.1) - da pubblico (Aziende sanitarie pubbliche della Regione)	0,00	0,00
BA0660	B.2.A.4.2) - da pubblico (altri soggetti pubbl. della Regione)	0,00	0,00
BA0670	B.2.A.4.3) - da pubblico (Extraregione) non soggetti a compensazione	0,00	0,00
BA0680	B.2.A.4.4) - da privato (intraregionale)	0,00	0,00
BA0690	B.2.A.4.5) - da privato (extraregionale)	0,00	0,00
BA0700	B.2.A.5) Acquisti servizi sanitari per assistenza integrativa	0,00	0,00
BA0710	B.2.A.5.1) - da pubblico (Aziende sanitarie pubbliche della Regione)	0,00	0,00
BA0720	B.2.A.5.2) - da pubblico (altri soggetti pubbl. della Regione)	0,00	0,00
BA0730	B.2.A.5.3) - da pubblico (Extraregione)	0,00	0,00
BA0740	B.2.A.5.4) - da privato	0,00	0,00
BA0750	B.2.A.6) Acquisti servizi sanitari per assistenza protesica	0,00	0,00
BA0760	B.2.A.6.1) - da pubblico (Aziende sanitarie pubbliche della Regione)	0,00	0,00
BA0770	B.2.A.6.2) - da pubblico (altri soggetti pubbl. della Regione)	0,00	0,00
BA0780	B.2.A.6.3) - da pubblico (Extraregione)	0,00	0,00
BA0790	B.2.A.6.4) - da privato	0,00	0,00
BA0800	B.2.A.7) Acquisti servizi sanitari per assistenza ospedaliera	0,00	0,00
BA0810	B.2.A.7.1) - da pubblico (Aziende sanitarie pubbliche della Regione)	0,00	0,00
BA0820	B.2.A.7.2) - da pubblico (altri soggetti pubbl. della Regione)	0,00	0,00
BA0830	B.2.A.7.3) - da pubblico (Extraregione)	0,00	0,00
BA0840	B.2.A.7.4) - da privato	0,00	0,00
BA0850	B.2.A.7.4.A) Servizi sanitari per assistenza ospedaliera da IRCCS privati e Policlinici privati	0,00	0,00
BA0860	B.2.A.7.4.B) Servizi sanitari per assistenza ospedaliera da Ospedali Classificati privati	0,00	0,00
BA0870	B.2.A.7.4.C) Servizi sanitari per assistenza ospedaliera da Case di Cura private	0,00	0,00
BA0880	B.2.A.7.4.D) Servizi sanitari per assistenza ospedaliera da altri privati	0,00	0,00
BA0890	B.2.A.7.5) - da privato per cittadini non residenti - Extraregione (mobilità attiva in compensazione)	0,00	0,00
BA0900	B.2.A.8) Acquisto prestazioni di psichiatria residenziale e semiresidenziale	0,00	0,00
BA0910	B.2.A.8.1) - da pubblico (Aziende sanitarie pubbliche della Regione)	0,00	0,00
BA0920	B.2.A.8.2) - da pubblico (altri soggetti pubbl. della Regione)	0,00	0,00
BA0930	B.2.A.8.3) - da pubblico (Extraregione) - non soggette a compensazione	0,00	0,00
BA0940	B.2.A.8.4) - da privato (intraregionale)	0,00	0,00
BA0950	B.2.A.8.5) - da privato (extraregionale)	0,00	0,00
BA0960	B.2.A.9) Acquisto prestazioni di distribuzione farmaci File F	0,00	0,00
BA0970	B.2.A.9.1) - da pubblico (Aziende sanitarie pubbliche della Regione) - Mobilità intraregionale	0,00	0,00
BA0980	B.2.A.9.2) - da pubblico (altri soggetti pubbl. della Regione)	0,00	0,00

VOCE MODELLO CE		Consuntivo 2022	Consuntivo 2021
BA0990	B.2.A.9.3) - da pubblico (Extraregione)	0,00	0,00
BA1000	B.2.A.9.4) - da privato (intra-regionale)	0,00	0,00
BA1010	B.2.A.9.5) - da privato (extraregionale)	0,00	0,00
BA1020	B.2.A.9.6) - da privato per cittadini non residenti - Extraregione (mobilità attiva in compensazione)	0,00	0,00
BA1030	B.2.A.10) Acquisto prestazioni termali in convenzione	0,00	0,00
BA1040	B.2.A.10.1) - da pubblico (Aziende sanitarie pubbliche della Regione) - Mobilità intra-regionale	0,00	0,00
BA1050	B.2.A.10.2) - da pubblico (altri soggetti pubbl. della Regione)	0,00	0,00
BA1060	B.2.A.10.3) - da pubblico (Extraregione)	0,00	0,00
BA1070	B.2.A.10.4) - da privato	0,00	0,00
BA1080	B.2.A.10.5) - da privato per cittadini non residenti - Extraregione (mobilità attiva in compensazione)	0,00	0,00
BA1090	B.2.A.11) Acquisto prestazioni di trasporto sanitario	0,00	0,00
BA1100	B.2.A.11.1) - da pubblico (Aziende sanitarie pubbliche della Regione) - Mobilità intra-regionale	0,00	0,00
BA1110	B.2.A.11.2) - da pubblico (altri soggetti pubbl. della Regione)	0,00	0,00
BA1120	B.2.A.11.3) - da pubblico (Extraregione)	0,00	0,00
BA1130	B.2.A.11.4) - da privato	0,00	0,00
BA1140	B.2.A.12) Acquisto prestazioni Socio-Sanitarie a rilevanza sanitaria	0,00	0,00
BA1150	B.2.A.12.1) - da pubblico (Aziende sanitarie pubbliche della Regione) - Mobilità intra-regionale	0,00	0,00
BA1151	B.2.A.12.1.A) Assistenza domiciliare integrata (ADI)	0,00	0,00
BA1152	B.2.A.12.1.B) Altre prestazioni socio-sanitarie a rilevanza sanitaria	0,00	0,00
BA1160	B.2.A.12.2) - da pubblico (altri soggetti pubblici della Regione)	0,00	0,00
BA1161	B.2.A.12.3) - da pubblico (Extraregione) - Acquisto di altre prestazioni sociosanitarie a rilevanza sanitaria erogate a	0,00	0,00
BA1170	B.2.A.12.3) - da pubblico (Extraregione) non soggette a compensazione	0,00	0,00
BA1180	B.2.A.12.4) - da privato (intra-regionale)	0,00	0,00
BA1190	B.2.A.12.5) - da privato (extraregionale)	0,00	0,00
BA1200	B.2.A.13) Compartecipazione al personale per att. libero-prof. (intramoenia)	0,00	0,00
BA1210	B.2.A.13.1) Compartecipazione al personale per att. libero professionale intramoenia - Area ospedaliera	0,00	0,00
BA1220	B.2.A.13.2) Compartecipazione al personale per att. libero professionale intramoenia - Area specialistica	0,00	0,00
BA1230	B.2.A.13.3) Compartecipazione al personale per att. libero professionale intramoenia - Area sanità pubblica	0,00	0,00
BA1240	B.2.A.13.4) Compartecipazione al personale per att. libero professionale intramoenia - Consulenze (ex art. 55 c.1 lett.	0,00	0,00
BA1250	B.2.A.13.5) Compartecipazione al personale per att. libero professionale intramoenia - Consulenze (ex art. 55 c.1 lett.	0,00	0,00
BA1260	B.2.A.13.6) Compartecipazione al personale per att. libero professionale intramoenia - Altro	0,00	0,00
BA1270	B.2.A.13.7) Compartecipazione al personale per att. libero professionale intramoenia - Altro (Aziende sanitarie	0,00	0,00
BA1280	B.2.A.14) Rimborsi, assegni e contributi sanitari	0,00	0,00
BA1290	B.2.A.14.1) Contributi ad associazioni di volontariato	0,00	0,00
BA1300	B.2.A.14.2) Rimborsi per cure all'estero	0,00	0,00
BA1310	B.2.A.14.3) Contributi a società partecipate e/o enti dipendenti della Regione	0,00	0,00
BA1320	B.2.A.14.4) Contributo Legge 210/92	0,00	0,00
BA1330	B.2.A.14.5) Altri rimborsi, assegni e contributi	0,00	0,00
BA1340	B.2.A.14.6) Rimborsi, assegni e contributi v/Aziende sanitarie pubbliche della Regione	0,00	0,00
BA1341	B.2.A.14.7) Rimborsi, assegni e contributi v/Regione - GSA	0,00	0,00
BA1350	B.2.A.15) Consulenze, Collaborazioni, Interinale e altre prestazioni di lavoro sanitarie e sociosanitarie	0,00	0,00
BA1360	B.2.A.15.1) Consulenze sanitarie e sociosan. da Aziende sanitarie pubbliche della Regione	0,00	0,00
BA1370	B.2.A.15.2) Consulenze sanitarie e sociosan. da terzi - Altri soggetti pubblici	0,00	0,00
BA1380	B.2.A.15.3) Consulenze, Collaborazioni, Interinale e altre prestazioni di lavoro sanitarie e socios. da privato	0,00	0,00
BA1390	B.2.A.15.3.A) Consulenze sanitarie da privato - articolo 55, comma 2, CCNL 8 giugno 2000	0,00	0,00
BA1400	B.2.A.15.3.B) Altre consulenze sanitarie e sociosanitarie da privato	0,00	0,00
BA1410	B.2.A.15.3.C) Collaborazioni coordinate e continuative sanitarie e socios. da privato	0,00	0,00
BA1420	B.2.A.15.3.D) Indennità a personale universitario - area sanitaria	0,00	0,00
BA1430	B.2.A.15.3.E) Lavoro interinale - area sanitaria	0,00	0,00
BA1440	B.2.A.15.3.F) Altre collaborazioni e prestazioni di lavoro - area sanitaria	0,00	0,00
BA1450	B.2.A.15.4) Rimborsi oneri stipendiali del personale sanitario in comando	0,00	0,00
BA1460	B.2.A.15.4.A) Rimborso oneri stipendiali personale sanitario in comando da Aziende sanitarie pubbliche della Regione	0,00	0,00
BA1470	B.2.A.15.4.B) Rimborso oneri stipendiali personale sanitario in comando da Regioni, soggetti pubblici e da Università	0,00	0,00
BA1480	B.2.A.15.4.C) Rimborso oneri stipendiali personale sanitario in comando da aziende di altre Regioni (Extraregione)	0,00	0,00
BA1490	B.2.A.16) Altri servizi sanitari e sociosanitari a rilevanza sanitaria	0,00	0,00
BA1500	B.2.A.16.1) Altri servizi sanitari e sociosanitari a rilevanza sanitaria da pubblico - Aziende sanitarie pubbliche della	0,00	0,00
BA1510	B.2.A.16.2) Altri servizi sanitari e sociosanitari a rilevanza sanitaria da pubblico - Altri soggetti pubblici della Regione	0,00	0,00
BA1520	B.2.A.16.3) Altri servizi sanitari e sociosanitari a rilevanza sanitaria da pubblico (Extraregione)	0,00	0,00
BA1530	B.2.A.16.4) Altri servizi sanitari da privato	0,00	0,00
BA1540	B.2.A.16.5) Costi per servizi sanitari - Mobilità internazionale passiva	0,00	0,00
BA1541	B.2.A.16.6) Costi per servizi sanitari - Mobilità internazionale passiva RILEVATA DALLE asl	0,00	0,00
BA1542	B.2.A.16.5) Costi per prestazioni sanitarie erogate da aziende sanitarie estere (fatturate direttamente)	0,00	0,00
BA1550	B.2.A.17) Costi GSA per differenziale saldo mobilità interregionale	0,00	0,00
BA1560	B.2.B) Acquisti di servizi non sanitari	0,00	0,00
BA1570	B.2.B.1) Servizi non sanitari	0,00	0,00
BA1580	B.2.B.1.1) Lavanderia	0,00	0,00
BA1590	B.2.B.1.2) Pulizia	0,00	0,00
BA1600	B.2.B.1.3) Mensa	0,00	0,00
BA1601	B.2.B.1.3.A) Mensa dipendenti	0,00	0,00
BA1602	B.2.B.1.3.B) Mensa degenti	0,00	0,00
BA1610	B.2.B.1.4) Riscaldamento	0,00	0,00
BA1620	B.2.B.1.5) Servizi di assistenza informatica	0,00	0,00
BA1630	B.2.B.1.6) Servizi trasporti (non sanitari)	0,00	0,00
BA1640	B.2.B.1.7) Smaltimento rifiuti	0,00	0,00
BA1650	B.2.B.1.8) Utenze telefoniche	0,00	0,00
BA1660	B.2.B.1.9) Utenze elettricità	0,00	0,00
BA1670	B.2.B.1.10) Altre utenze	0,00	0,00
BA1680	B.2.B.1.11) Premi di assicurazione	0,00	0,00
BA1690	B.2.B.1.11.A) Premi di assicurazione - R.C. Professionale	0,00	0,00
BA1700	B.2.B.1.11.B) Premi di assicurazione - Altri premi assicurativi	0,00	0,00
BA1710	B.2.B.1.12) Altri servizi non sanitari	0,00	0,00

	VOCE MODELLO CE	Consuntivo 2022	Consuntivo 2021
BA1720	B.2.B.1.12.A) Altri servizi non sanitari da pubblico (Aziende sanitarie pubbliche della Regione)	0,00	0,00
BA1730	B.2.B.1.12.B) Altri servizi non sanitari da altri soggetti pubblici	0,00	0,00
BA1740	B.2.B.1.12.C) Altri servizi non sanitari da privato	0,00	0,00
BA1750	B.2.B.2) Consulenze, Collaborazioni, Interinale e altre prestazioni di lavoro non sanitarie	0,00	0,00
BA1760	B.2.B.2.1) Consulenze non sanitarie da Aziende sanitarie pubbliche della Regione	0,00	0,00
BA1770	B.2.B.2.2) Consulenze non sanitarie da Terzi - Altri soggetti pubblici	0,00	0,00
BA1780	B.2.B.2.3) Consulenze, Collaborazioni, Interinale e altre prestazioni di lavoro non sanitarie da privato	0,00	0,00
BA1790	B.2.B.2.3.A) Consulenze non sanitarie da privato	0,00	0,00
BA1800	B.2.B.2.3.B) Collaborazioni coordinate e continuative non sanitarie da privato	0,00	0,00
BA1810	B.2.B.2.3.C) Indennità a personale universitario - area non sanitaria	0,00	0,00
BA1820	B.2.B.2.3.D) Lavoro interinale - area non sanitaria	0,00	0,00
BA1830	B.2.B.2.3.E) Altre collaborazioni e prestazioni di lavoro - area non sanitaria	0,00	0,00
BA1831	B.2.B.2.3.F) Altre consulenze non sanitarie da privato - in attuazione dell'art.79, comma 1 sexies lettera c), del	0,00	0,00
BA1840	B.2.B.2.4) Rimborsio oneri stipendiali del personale non sanitario in comando	0,00	0,00
BA1850	B.2.B.2.4.A) Rimborsio oneri stipendiali personale non sanitario in comando da Aziende sanitarie pubbliche della Regione	0,00	0,00
BA1860	B.2.B.2.4.B) Rimborsio oneri stipendiali personale non sanitario in comando da Regione, soggetti pubblici e da Università	0,00	0,00
BA1870	B.2.B.2.4.C) Rimborsio oneri stipendiali personale non sanitario in comando da aziende di altre Regioni (Extraregione)	0,00	0,00
BA1880	B.2.B.3) Formazione (esternalizzata e non)	0,00	0,00
BA1890	B.2.B.3.1) Formazione (esternalizzata e non) da pubblico	0,00	0,00
BA1900	B.2.B.3.2) Formazione (esternalizzata e non) da privato	0,00	0,00
BA1910	B.3) Manutenzione e riparazione (ordinaria esternalizzata)	0,00	0,00
BA1920	B.3.A) Manutenzione e riparazione ai fabbricati e loro pertinenze	0,00	0,00
BA1930	B.3.B) Manutenzione e riparazione agli impianti e macchinari	0,00	0,00
BA1940	B.3.C) Manutenzione e riparazione alle attrezzature sanitarie e scientifiche	0,00	0,00
BA1950	B.3.D) Manutenzione e riparazione ai mobili e arredi	0,00	0,00
BA1960	B.3.E) Manutenzione e riparazione agli automezzi	0,00	0,00
BA1970	B.3.F) Altre manutenzioni e riparazioni	0,00	0,00
BA1980	B.3.G) Manutenzioni e riparazioni da Aziende sanitarie pubbliche della Regione	0,00	0,00
BA1990	B.4) Godimento di beni di terzi	0,00	0,00
BA2000	B.4.A) Fitti passivi	0,00	0,00
BA2010	B.4.B) Canoni di noleggio	0,00	0,00
BA2020	B.4.B.1) Canoni di noleggio - area sanitaria	0,00	0,00
BA2030	B.4.B.2) Canoni di noleggio - area non sanitaria	0,00	0,00
BA2040	B.4.C) Canoni di leasing	0,00	0,00
BA2050	B.4.C.1) Canoni di leasing - area sanitaria	0,00	0,00
BA2060	B.4.C.2) Canoni di leasing - area non sanitaria	0,00	0,00
BA2061	B.4.D) Canoni di project financing	0,00	0,00
BA2070	B.4.D) Locazioni e noleggi da Aziende sanitarie pubbliche della Regione	0,00	0,00
BA2080	Totale Costo del personale	0,00	0,00
BA2090	B.5) Personale del ruolo sanitario	0,00	0,00
BA2100	B.5.A) Costo del personale dirigente ruolo sanitario	0,00	0,00
BA2110	B.5.A.1) Costo del personale dirigente medico	0,00	0,00
BA2120	B.5.A.1.1) Costo del personale dirigente medico - tempo indeterminato	0,00	0,00
BA2130	B.5.A.1.2) Costo del personale dirigente medico - tempo determinato	0,00	0,00
BA2140	B.5.A.1.3) Costo del personale dirigente medico - altro	0,00	0,00
BA2150	B.5.A.2) Costo del personale dirigente non medico	0,00	0,00
BA2160	B.5.A.2.1) Costo del personale dirigente non medico - tempo indeterminato	0,00	0,00
BA2170	B.5.A.2.2) Costo del personale dirigente non medico - tempo determinato	0,00	0,00
BA2180	B.5.A.2.3) Costo del personale dirigente non medico - altro	0,00	0,00
BA2190	B.5.B) Costo del personale comparto ruolo sanitario	0,00	0,00
BA2200	B.5.B.1) Costo del personale comparto ruolo sanitario - tempo indeterminato	0,00	0,00
BA2210	B.5.B.2) Costo del personale comparto ruolo sanitario - tempo determinato	0,00	0,00
BA2220	B.5.B.3) Costo del personale comparto ruolo sanitario - altro	0,00	0,00
BA2230	B.6) Personale del ruolo professionale	0,00	0,00
BA2240	B.6.A) Costo del personale dirigente ruolo professionale	0,00	0,00
BA2250	B.6.A.1) Costo del personale dirigente ruolo professionale - tempo indeterminato	0,00	0,00
BA2260	B.6.A.2) Costo del personale dirigente ruolo professionale - tempo determinato	0,00	0,00
BA2270	B.6.A.3) Costo del personale dirigente ruolo professionale - altro	0,00	0,00
BA2280	B.6.B) Costo del personale comparto ruolo professionale	0,00	0,00
BA2290	B.6.B.1) Costo del personale comparto ruolo professionale - tempo indeterminato	0,00	0,00
BA2300	B.6.B.2) Costo del personale comparto ruolo professionale - tempo determinato	0,00	0,00
BA2310	B.6.B.3) Costo del personale comparto ruolo professionale - altro	0,00	0,00
BA2320	B.7) Personale del ruolo tecnico	0,00	0,00
BA2330	B.7.A) Costo del personale dirigente ruolo tecnico	0,00	0,00
BA2340	B.7.A.1) Costo del personale dirigente ruolo tecnico - tempo indeterminato	0,00	0,00
BA2350	B.7.A.2) Costo del personale dirigente ruolo tecnico - tempo determinato	0,00	0,00
BA2360	B.7.A.3) Costo del personale dirigente ruolo tecnico - altro	0,00	0,00
BA2370	B.7.B) Costo del personale comparto ruolo tecnico	0,00	0,00
BA2380	B.7.B.1) Costo del personale comparto ruolo tecnico - tempo indeterminato	0,00	0,00
BA2390	B.7.B.2) Costo del personale comparto ruolo tecnico - tempo determinato	0,00	0,00
BA2400	B.7.B.3) Costo del personale comparto ruolo tecnico - altro	0,00	0,00
BA2410	B.8) Personale del ruolo amministrativo	0,00	0,00
BA2420	B.8.A) Costo del personale dirigente ruolo amministrativo	0,00	0,00
BA2430	B.8.A.1) Costo del personale dirigente ruolo amministrativo - tempo indeterminato	0,00	0,00
BA2440	B.8.A.2) Costo del personale dirigente ruolo amministrativo - tempo determinato	0,00	0,00
BA2450	B.8.A.3) Costo del personale dirigente ruolo amministrativo - altro	0,00	0,00
BA2460	B.8.B) Costo del personale comparto ruolo amministrativo	0,00	0,00
BA2470	B.8.B.1) Costo del personale comparto ruolo amministrativo - tempo indeterminato	0,00	0,00
BA2480	B.8.B.2) Costo del personale comparto ruolo amministrativo - tempo determinato	0,00	0,00
BA2490	B.8.B.3) Costo del personale comparto ruolo amministrativo - altro	0,00	0,00
BA2500	B.9) Oneri diversi di gestione	0,00	0,00

	VOCE MODELLO CE	Consuntivo 2022	Consuntivo 2021
5			
BA2510	B.9.A) Imposte e tasse (escluso IRAP e IRES)	0,00	0,00
BA2520	B.9.B) Perdite su crediti	0,00	0,00
BA2530	B.9.C) Altri oneri diversi di gestione	0,00	0,00
BA2540	B.9.C.1) Indennità, rimborso spese e oneri sociali per gli Organi Direttivi e Collegio Sindacale	0,00	0,00
BA2550	B.9.C.2) Altri oneri diversi di gestione	0,00	0,00
BA2551	B.9.C.3) Altri oneri diversi di gestione da Aziende sanitarie pubbliche della Regione	0,00	0,00
BA2552	B.9.C.4) Altri oneri diversi di gestione - per autoassicurazione	0,00	0,00
BA2560	Totale Ammortamenti	0,00	0,00
BA2570	B.10) Ammortamenti delle immobilizzazioni immateriali	0,00	0,00
BA2580	B.11) Ammortamenti delle immobilizzazioni materiali	0,00	0,00
BA2590	B.11.A) Ammortamento dei fabbricati	0,00	0,00
BA2600	B.11.A.1) Ammortamenti fabbricati non strumentali (disponibili)	0,00	0,00
BA2610	B.11.A.2) Ammortamenti fabbricati strumentali (indisponibili)	0,00	0,00
BA2620	B.11.B) Ammortamenti delle altre immobilizzazioni materiali	0,00	0,00
BA2630	B.12) Svalutazione delle immobilizzazioni e dei crediti	0,00	0,00
BA2640	B.12.A) Svalutazione delle immobilizzazioni immateriali e materiali	0,00	0,00
BA2650	B.12.B) Svalutazione dei crediti	0,00	0,00
BA2660	B.13) Variazione delle rimanenze	0,00	0,00
BA2670	B.13.A) Variazione rimanenze sanitarie	0,00	0,00
BA2671	B.13.A.1) Prodotti farmaceutici ed emoderivati	0,00	0,00
BA2672	B.13.A.2) Sangue ed emocomponenti	0,00	0,00
BA2673	B.13.A.3) Dispositivi medici	0,00	0,00
BA2674	B.13.A.4) Prodotti dietetici	0,00	0,00
BA2675	B.13.A.5) Materiali per la profilassi	0,00	0,00
BA2676	B.13.A.6) Prodotti chimici	0,00	0,00
BA2677	B.13.A.7) Materiali e prodotti per uso veterinario	0,00	0,00
BA2678	B.13.A.8) Altri beni e prodotti sanitari	0,00	0,00
BA2680	B.13.B) Variazione rimanenze non sanitarie	0,00	0,00
BA2681	B.13.B.1) Prodotti alimentari	0,00	0,00
BA2682	B.13.B.2) Materiali di guardaroba, di pulizia, e di convivenza in genere	0,00	0,00
BA2683	B.13.B.3) Combustibili, carburanti e lubrificanti	0,00	0,00
BA2684	B.13.B.4) Supporti informatici e cancelleria	0,00	0,00
BA2685	B.13.B.5) Materiale per la manutenzione	0,00	0,00
BA2686	B.13.B.6) Altri beni e prodotti non sanitari	0,00	0,00
BA2690	B.14) Accantonamenti dell'esercizio	0,00	0,00
BA2700	B.14.A) Accantonamenti per rischi	0,00	0,00
BA2710	B.14.A.1) Accantonamenti per cause civili ed oneri processuali	0,00	0,00
BA2720	B.14.A.2) Accantonamenti per contenzioso personale dipendente	0,00	0,00
BA2730	B.14.A.3) Accantonamenti per rischi connessi all'acquisto di prestazioni sanitarie da privato	0,00	0,00
BA2740	B.14.A.4) Accantonamenti per copertura diretta dei rischi (autoassicurazione)	0,00	0,00
BA2741	B.14.A.5) Accantonamenti per franchigia assicurativa	0,00	0,00
BA2750	B.14.A.6) Altri accantonamenti per rischi	0,00	0,00
BA2751	B.14.A.7) Altri accantonamenti per interessi di mora	0,00	0,00
BA2760	B.14.B) Accantonamenti per premio di operosità (SUMAI)	0,00	0,00
BA2770	B.14.C) Accantonamenti per quote inutilizzate di contributi vincolati	0,00	0,00
BA2771	B.14.C.1) Accantonamenti per quote inutilizzate contributi da Regione e Prov. Aut. per quota F.S. indistinto finalizzato	0,00	0,00
BA2780	B.14.C.2) Accantonamenti per quote inutilizzate contributi da Regione e Prov. Aut. per quota F.S. vincolato	0,00	0,00
BA2790	B.14.C.3) Accantonamenti per quote inutilizzate contributi da soggetti pubblici (extra fondo) vincolati	0,00	0,00
BA2800	B.14.C.4) Accantonamenti per quote inutilizzate contributi da soggetti pubblici per ricerca	0,00	0,00
BA2810	B.14.C.5) Accantonamenti per quote inutilizzate contributi vincolati da privati	0,00	0,00
BA2811	B.14.C.6) Accantonamenti per quote inutilizzate contributi da soggetti privati per ricerca	0,00	0,00
BA2820	B.14.D) Altri accantonamenti	0,00	0,00
BA2840	B.14.D.1) Acc. Rinnovi convenzioni MMG/PLS/MCA	0,00	0,00
BA2850	B.14.D.2) Acc. Rinnovi convenzioni Medici Sumai	0,00	0,00
BA2860	B.14.D.3) Acc. Rinnovi contratt.: dirigenza medica	0,00	0,00
BA2870	B.14.D.4) Acc. Rinnovi contratt.: dirigenza non medica	0,00	0,00
BA2880	B.14.D.5) Acc. Rinnovi contratt.: comparto	0,00	0,00
BA2881	B.14.D.6) Acc. per trattamento di fine rapporto	0,00	0,00
BA2882	B.14.D.7) Acc. Per trattamento di quiescenza e simili	0,00	0,00
BA2883	B.14.D.8) Acc. Per fondi integrativi pensione	0,00	0,00
BA2884	B.14.D.9) Acc. Incentivi funzioni tecniche art.113 D.lgs 50/2016	0,00	0,00
BA2890	B.14.D.10) Altri accantonamenti	0,00	0,00
BZ9999	Totale costi della produzione (B)	0,00	0,00
	C) Proventi e oneri finanziari	0,00	0,00
CA0010	C.1) Interessi attivi	0,00	0,00
CA0020	C.1.A) Interessi attivi su c/tesoreria unica	0,00	0,00
CA0030	C.1.B) Interessi attivi su c/c postali e bancari	0,00	0,00
CA0040	C.1.C) Altri interessi attivi	0,00	0,00
CA0050	C.2) Altri proventi	0,00	0,00
CA0060	C.2.A) Proventi da partecipazioni	0,00	0,00
CA0070	C.2.B) Proventi finanziari da crediti iscritti nelle immobilizzazioni	0,00	0,00
CA0080	C.2.C) Proventi finanziari da titoli iscritti nelle immobilizzazioni	0,00	0,00
CA0090	C.2.D) Altri proventi finanziari diversi dai precedenti	0,00	0,00
CA0100	C.2.E) Utili su cambi	0,00	0,00
CA0110	C.3) Interessi passivi	119.912,81	0,00
CA0120	C.3.A) Interessi passivi su anticipazioni di cassa	0,00	0,00
CA0130	C.3.B) Interessi passivi su mutui	0,00	0,00
CA0140	C.3.C) Altri interessi passivi	119.912,81	0,00
CA0150	C.4) Altri oneri	0,00	0,00
CA0160	C.4.A) Altri oneri finanziari	0,00	0,00

	VOCE MODELLO CE	Consuntivo 2022	Consuntivo 2021
CA0170	C.4.B) Perdite su cambi	0,00	0,00
CZ9999	Totale proventi e oneri finanziari (C)	-119.912,81	0,00
	D) Rettifiche di valore di attività finanziarie	0,00	0,00
DA0010	D.1) Rivalutazioni	0,00	0,00
DA0020	D.2) Svalutazioni	0,00	0,00
DZ9999	Totale rettifiche di valore di attività finanziarie (D)	0,00	0,00
	E) Proventi e oneri straordinari	0,00	0,00
EA0010	E.1) Proventi straordinari	303.281,20	229.985,78
EA0020	E.1.A) Plusvalenze	0,00	0,00
EA0030	E.1.B) Altri proventi straordinari	303.281,20	229.985,78
EA0040	<i>E.1.B.1) Proventi da donazioni e liberalità diverse</i>	0,00	0,00
EA0050	<i>E.1.B.2) Sopravvenienze attive</i>	303.281,20	229.985,78
EA0051	<i>E.1.B.2.1) Sopravvenienze attive per quote F.S. vincolato</i>	0,00	0,00
EA0060	<i>E.1.B.2.1) Sopravvenienze attive v/Aziende sanitarie pubbliche della Regione</i>	0,00	0,00
EA0070	<i>E.1.B.2.2) Sopravvenienze attive v/terzi</i>	303.281,20	229.985,78
EA0080	<i>E.1.B.2.2.A) Sopravvenienze attive v/terzi relative alla mobilità extraregionale</i>	0,00	0,00
EA0090	<i>E.1.B.2.2.B) Sopravvenienze attive v/terzi relative al personale</i>	0,00	0,00
EA0100	<i>E.1.B.2.2.C) Sopravvenienze attive v/terzi relative alle convenzioni con medici di base</i>	0,00	0,00
EA0110	<i>E.1.B.2.2.D) Sopravvenienze attive v/terzi relative alle convenzioni per la specialistica</i>	0,00	0,00
EA0120	<i>E.1.B.2.2.E) Sopravvenienze attive v/terzi relative all'acquisto prestaz. sanitarie da operatori accreditati</i>	0,00	0,00
EA0130	<i>E.1.B.2.2.F) Sopravvenienze attive v/terzi relative all'acquisto di beni e servizi</i>	0,00	0,00
EA0140	<i>E.1.B.2.2.G) Altre sopravvenienze attive v/terzi</i>	303.281,20	229.985,78
EA0150	<i>E.1.B.3) Insussistenze attive</i>	0,00	0,00
EA0160	<i>E.1.B.3.1) Insussistenze attive v/Aziende sanitarie pubbliche della Regione</i>	0,00	0,00
EA0170	<i>E.1.B.3.2) Insussistenze attive v/terzi</i>	0,00	0,00
EA0180	<i>E.1.B.3.2.A) Insussistenze attive v/terzi relative alla mobilità extraregionale</i>	0,00	0,00
EA0190	<i>E.1.B.3.2.B) Insussistenze attive v/terzi relative al personale</i>	0,00	0,00
EA0200	<i>E.1.B.3.2.C) Insussistenze attive v/terzi relative alle convenzioni con medici di base</i>	0,00	0,00
EA0210	<i>E.1.B.3.2.D) Insussistenze attive v/terzi relative alle convenzioni per la specialistica</i>	0,00	0,00
EA0220	<i>E.1.B.3.2.E) Insussistenze attive v/terzi relative all'acquisto prestaz. sanitarie da operatori accreditati</i>	0,00	0,00
EA0230	<i>E.1.B.3.2.F) Insussistenze attive v/terzi relative all'acquisto di beni e servizi</i>	0,00	0,00
EA0240	<i>E.1.B.3.2.G) Altre insussistenze attive v/terzi</i>	0,00	0,00
EA0250	<i>E.1.B.4) Altri proventi straordinari</i>	0,00	0,00
EA0260	E.2) Oneri straordinari	153.447,45	199.376,79
EA0270	E.2.A) Minusvalenze	0,00	0,00
EA0280	E.2.B) Altri oneri straordinari	153.447,45	199.376,79
EA0290	<i>E.2.B.1) Oneri tributari da esercizi precedenti</i>	0,00	0,00
EA0300	<i>E.2.B.2) Oneri da cause civili ed oneri processuali</i>	0,00	0,00
EA0310	<i>E.2.B.3) Sopravvenienze passive</i>	153.447,45	199.376,79
EA0320	<i>E.2.B.3.1) Sopravvenienze passive v/Aziende sanitarie pubbliche della Regione</i>	0,00	0,00
EA0330	<i>E.2.B.3.1.A) Sopravvenienze passive v/Aziende sanitarie pubbliche relative alla mobilità intraregionale</i>	0,00	0,00
EA0340	<i>E.2.B.3.1.B) Altre sopravvenienze passive v/Aziende sanitarie pubbliche della Regione</i>	0,00	0,00
EA0350	<i>E.2.B.3.2) Sopravvenienze passive v/terzi</i>	153.447,45	199.376,79
EA0360	<i>E.2.B.3.2.A) Sopravvenienze passive v/terzi relative alla mobilità extraregionale</i>	0,00	0,00
EA0370	<i>E.2.B.3.2.B) Sopravvenienze passive v/terzi relative al personale</i>	0,00	0,00
EA0380	<i>E.2.B.3.2.B.1) Soprav. passive v/terzi relative al personale - dirigenza medica</i>	0,00	0,00
EA0390	<i>E.2.B.3.2.B.2) Soprav. passive v/terzi relative al personale - dirigenza non medica</i>	0,00	0,00
EA0400	<i>E.2.B.3.2.B.3) Soprav. passive v/terzi relative al personale - comparto</i>	0,00	0,00
EA0410	<i>E.2.B.3.2.C) Sopravvenienze passive v/terzi relative alle convenzioni con medici di base</i>	0,00	0,00
EA0420	<i>E.2.B.3.2.D) Sopravvenienze passive v/terzi relative alle convenzioni per la specialistica</i>	0,00	0,00
EA0430	<i>E.2.B.3.2.E) Sopravvenienze passive v/terzi relative all'acquisto prestaz. sanitarie da operatori accreditati</i>	0,00	0,00
EA0440	<i>E.2.B.3.2.F) Sopravvenienze passive v/terzi relative all'acquisto di beni e servizi</i>	0,00	0,00
EA0450	<i>E.2.B.3.2.G) Altre sopravvenienze passive v/terzi</i>	153.447,45	199.376,79
EA0460	<i>E.2.B.4) Insussistenze passive</i>	0,00	0,00
EA0461	<i>E.2.B.4.1) Insussistenze passive per quote F.S. vincolato</i>	0,00	0,00
EA0470	<i>E.2.B.4.1) Insussistenze passive v/Aziende sanitarie pubbliche della Regione</i>	0,00	0,00
EA0480	<i>E.2.B.4.2) Insussistenze passive v/terzi</i>	0,00	0,00
EA0490	<i>E.2.B.4.2.A) Insussistenze passive v/terzi relative alla mobilità extraregionale</i>	0,00	0,00
EA0500	<i>E.2.B.4.2.B) Insussistenze passive v/terzi relative al personale</i>	0,00	0,00
EA0510	<i>E.2.B.4.2.C) Insussistenze passive v/terzi relative alle convenzioni con medici di base</i>	0,00	0,00
EA0520	<i>E.2.B.4.2.D) Insussistenze passive v/terzi relative alle convenzioni per la specialistica</i>	0,00	0,00
EA0530	<i>E.2.B.4.2.E) Insussistenze passive v/terzi relative all'acquisto prestaz. sanitarie da operatori accreditati</i>	0,00	0,00
EA0540	<i>E.2.B.4.2.F) Insussistenze passive v/terzi relative all'acquisto di beni e servizi</i>	0,00	0,00
EA0550	<i>E.2.B.4.2.G) Altre insussistenze passive v/terzi</i>	0,00	0,00
EA0560	<i>E.2.B.5) Altri oneri straordinari</i>	0,00	0,00
EZ9999	Totale proventi e oneri straordinari (E)	149.833,75	30.608,99
XA0000	Risultato prima delle imposte (A - B +/- C +/- D +/- E)	819.214,23	231.830,37
	Imposte e tasse	0,00	0,00
YA0010	Y.1) IRAP	0,00	0,00
YA0020	Y.1.A) IRAP relativa a personale dipendente	0,00	0,00
YA0030	Y.1.B) IRAP relativa a collaboratori e personale assimilato a lavoro dipendente	0,00	0,00
YA0040	Y.1.C) IRAP relativa ad attività di libera professione (intramoenia)	0,00	0,00
YA0050	Y.1.D) IRAP relativa ad attività commerciale	0,00	0,00
YA0060	Y.2) IRES	0,00	0,00
YA0070	Y.2.A) IRES su attività istituzionale	0,00	0,00
YA0080	Y.2.B) IRES su attività commerciale	0,00	0,00
YA0090	Y.3) Accantonamento a F.do Imposte (Accertamenti, condoni, ecc.)	0,00	0,00
YZ9999	Totale imposte e tasse	0,00	0,00
ZZ9999	RISULTATO DI ESERCIZIO	819.214,23	231.830,37

ATTIVITA'

CODICE	DESCRIZIONE	CONSUNTIVO 2022 - € -	CONSUNTIVO 2021
AAZ999	A) IMMOBILIZZAZIONI	-	-
AAA000	A.I) IMMOBILIZZAZIONI IMMATERIALI	-	-
AAA010	A.I.1) Costi di impianto e di ampliamento	-	-
AAA020	A.I.1.a) Costi di impianto e di ampliamento	-	-
AAA030	A.I.1.b) F.do Amm.to costi di impianto e di ampliamento	-	-
AAA040	A.I.2) Costi di ricerca e sviluppo	-	-
AAA050	A.I.2.a) Costi di ricerca e sviluppo	-	-
AAA060	A.I.2.b) F.do Amm.to costi di ricerca e sviluppo	-	-
AAA070	A.I.3) Diritti di brevetto e diritti di utilizzazione delle opere d'ingegno	-	-
AAA080	A.I.3.a) Diritti di brevetto e diritti di utilizzazione delle opere d'ingegno - derivanti dall'attività di ricerca	-	-
AAA090	A.I.3.b) F.do Amm.to diritti di brevetto e diritti di utilizzazione delle opere d'ingegno - derivanti dall'attività di ricerca	-	-
AAA100	A.I.3.c) Diritti di brevetto e diritti di utilizzazione delle opere d'ingegno - altri	-	-
AAA110	A.I.3.d) F.do Amm.to diritti di brevetto e diritti di utilizzazione delle opere d'ingegno - altri	-	-
AAA120	A.I.4) Immobilizzazioni immateriali in corso e acconti	-	-
AAA130	A.I.5) Altre immobilizzazioni immateriali	-	-
AAA140	A.I.5.a) Concessioni, licenze, marchi e diritti simili	-	-
AAA150	A.I.5.b) F.do Amm.to concessioni, licenze, marchi e diritti simili	-	-
AAA160	A.I.5.c) Migliorie su beni di terzi	-	-
AAA170	A.I.5.d) F.do Amm.to migliorie su beni di terzi	-	-
AAA180	A.I.5.e) Pubblicità	-	-
AAA190	A.I.5.f) F.do Amm.to pubblicità	-	-
AAA200	A.I.5.g) Altre immobilizzazioni immateriali	-	-
AAA210	A.I.5.h) F.do Amm.to altre immobilizzazioni immateriali	-	-
AAA220	A.I.6) Fondo Svalutazione immobilizzazioni immateriali	-	-
AAA230	A.I.6.a) F.do Svalut. Costi di impianto e di ampliamento	-	-
AAA240	A.I.6.b) F.do Svalut. Costi di ricerca e sviluppo	-	-
AAA250	A.I.6.c) F.do Svalut. Diritti di brevetto e diritti di utilizzazione delle opere d'ingegno	-	-
AAA260	A.I.6.d) F.do Svalut. Altre immobilizzazioni immateriali	-	-
AAA270	A.II) IMMOBILIZZAZIONI MATERIALI	-	-
AAA280	A.II.1) Terreni	-	-
AAA290	A.II.1.a) Terreni disponibili	-	-
AAA300	A.II.1.b) Terreni indisponibili	-	-
AAA310	A.II.2) Fabbricati	-	-
AAA320	A.II.2.a) Fabbricati non strumentali (disponibili)	-	-
AAA330	A.II.2.a.1) Fabbricati non strumentali (disponibili)	-	-
AAA340	A.II.2.a.2) F.do Amm.to Fabbricati non strumentali (disponibili)	-	-
AAA350	A.II.2.b) Fabbricati strumentali (indisponibili)	-	-
AAA360	A.II.2.b.1) Fabbricati strumentali (indisponibili)	-	-
AAA370	A.II.2.b.2) F.do Amm.to Fabbricati strumentali (indisponibili)	-	-
AAA380	A.II.3) Impianti e macchinari	-	-
AAA390	A.II.3.a) Impianti e macchinari	-	-
AAA400	A.II.3.b) F.do Amm.to Impianti e macchinari	-	-
AAA410	A.II.4) Attrezzature sanitarie e scientifiche	-	-
AAA420	A.II.4.a) Attrezzature sanitarie e scientifiche	-	-
AAA430	A.II.4.b) F.do Amm.to Attrezzature sanitarie e scientifiche	-	-
AAA440	A.II.5) Mobili e arredi	-	-
AAA450	A.II.5.a) Mobili e arredi	-	-
AAA460	A.II.5.b) F.do Amm.to Mobili e arredi	-	-
AAA470	A.II.6) Automezzi	-	-
AAA480	A.II.6.a) Automezzi	-	-
AAA490	A.II.6.b) F.do Amm.to Automezzi	-	-
AAA500	A.II.7) Oggetti d'arte	-	-
AAA510	A.II.8) Altre immobilizzazioni materiali	-	-
AAA520	A.II.8.a) Altre immobilizzazioni materiali	-	-
AAA530	A.II.8.b) F.do Amm.to Altre immobilizzazioni materiali	-	-
AAA540	A.II.9) Immobilizzazioni materiali in corso e acconti	-	-
AAA550	A.II.10) Fondo Svalutazione immobilizzazioni materiali	-	-
AAA560	A.II.10.a) F.do Svalut. Terreni	-	-
AAA570	A.II.10.b) F.do Svalut. Fabbricati	-	-
AAA580	A.II.10.c) F.do Svalut. Impianti e macchinari	-	-
AAA590	A.II.10.d) F.do Svalut. Attrezzature sanitarie e scientifiche	-	-
AAA600	A.II.10.e) F.do Svalut. Mobili e arredi	-	-
AAA610	A.II.10.f) F.do Svalut. Automezzi	-	-
AAA620	A.II.10.g) F.do Svalut. Oggetti d'arte	-	-
AAA630	A.II.10.h) F.do Svalut. Altre immobilizzazioni materiali	-	-

ATTIVITA'

CODICE	DESCRIZIONE	CONSUNTIVO 2022 - € -	CONSUNTIVO 2021
AAA640	A.III) IMMOBILIZZAZIONI FINANZIARIE	-	-
AAA650	A.III.1) Crediti finanziari	-	-
AAA660	A.III.1.a) Crediti finanziari v/Stato	-	-
AAA670	A.III.1.b) Crediti finanziari v/Regione	-	-
AAA680	A.III.1.c) Crediti finanziari v/partecipate	-	-
AAA690	A.III.1.d) Crediti finanziari v/altri	-	-
AAA700	A.III.2) Titoli	-	-
AAA710	A.III.2.a) Partecipazioni	-	-
AAA720	A.III.2.b) Altri titoli	-	-
AAA730	A.III.2.b.1) Titoli di Stato	-	-
AAA740	A.III.2.b.2) Altre Obbligazioni	-	-
AAA750	A.III.2.b.3) Titoli azionari quotati in Borsa	-	-
AAA760	A.III.2.b.4) Titoli diversi	-	-
ABZ999	B) ATTIVO CIRCOLANTE	5.192.051	5.169.306
ABA000	B.I) RIMANENZE	-	-
ABA010	B.I.1) Rimanenze beni sanitari	-	-
ABA020	B.I.1.a) Prodotti farmaceutici ed emoderivati	-	-
ABA030	B.I.1.b) Sangue ed emocomponenti	-	-
ABA040	B.I.1.c) Dispositivi medici	-	-
ABA050	B.I.1.d) Prodotti dietetici	-	-
ABA060	B.I.1.e) Materiali per la profilassi (vaccini)	-	-
ABA070	B.I.1.f) Prodotti chimici	-	-
ABA080	B.I.1.g) Materiali e prodotti per uso veterinario	-	-
ABA090	B.I.1.h) Altri beni e prodotti sanitari	-	-
ABA100	B.I.1.i) Acconti per acquisto di beni e prodotti sanitari	-	-
ABA110	B.I.2) Rimanenze beni non sanitari	-	-
ABA120	B.I.2.a) Prodotti alimentari	-	-
ABA130	B.I.2.b) Materiali di guardaroba, di pulizia, e di convivenza in genere	-	-
ABA140	B.I.2.c) Combustibili, carburanti e lubrificanti	-	-
ABA150	B.I.2.d) Supporti informatici e cancelleria	-	-
ABA160	B.I.2.e) Materiale per la manutenzione	-	-
ABA170	B.I.2.f) Altri beni e prodotti non sanitari	-	-
ABA180	B.I.2.g) Acconti per acquisto di beni e prodotti non sanitari	-	-
ABA190	B.II) CREDITI	5.165.123	5.165.123
ABA200	B.II.1) Crediti v/Stato	-	-
ABA201	B.II.1.a) Crediti v/Stato per spesa corrente - FSN vincolato	-	-
ABA220	B.II.1.b) Crediti v/Stato per spesa corrente - FSN	-	-
ABA230	B.II.1.c) Crediti v/Stato per mobilità attiva extraregionale	-	-
ABA240	B.II.1.d) Crediti v/Stato per mobilità attiva internazionale	-	-
ABA250	B.II.1.e) Crediti v/Stato per acconto quota fabbisogno sanitario regionale standard	-	-
ABA260	B.II.1.f) Crediti v/Stato per finanziamento sanitario aggiuntivo corrente	-	-
ABA270	B.II.1.g) Crediti v/Stato per spesa corrente - altro	-	-
ABA271	B.II.1.h) Crediti v/Stato per spesa corrente per STP (ex D.lgs. 286/98)	-	-
ABA280	B.II.1.i) Crediti v/Stato per finanziamenti per investimenti	-	-
ABA290	B.II.1.j) Crediti v/Stato per ricerca	-	-
ABA300	B.II.1.j.1) Crediti v/Stato per ricerca corrente - Ministero della Salute	-	-
ABA310	B.II.1.j.2) Crediti v/Stato per ricerca finalizzata - Ministero della Salute	-	-
ABA320	B.II.1.j.3) Crediti v/Stato per ricerca - altre Amministrazioni centrali	-	-
ABA330	B.II.1.j.4) Crediti v/Stato per ricerca - finanziamenti per investimenti	-	-
ABA340	B.II.1.k) Crediti v/prefetture	-	-
ABA350	B.II.2) Crediti v/Regione o Provincia Autonoma	-	-
ABA360	B.II.2.a) Crediti v/Regione o Provincia Autonoma per spesa corrente	-	-
ABA390	B.II.2.a.1) Crediti v/Regione o Provincia Autonoma per quota FSR	-	-
ABA400	B.II.2.a.2) Crediti v/Regione o Provincia Autonoma per mobilità attiva intraregionale	-	-
ABA410	B.II.2.a.3) Crediti v/Regione o Provincia Autonoma per mobilità attiva extraregionale	-	-
ABA420	B.II.2.a.4) Crediti v/Regione o Provincia Autonoma per acconto quota FSR	-	-
ABA430	B.II.2.a.5) Crediti v/Regione o Provincia Autonoma per finanziamento sanitario aggiuntivo corrente LEA	-	-
ABA440	B.II.2.a.6) Crediti v/Regione o Provincia Autonoma per finanziamento sanitario aggiuntivo corrente extra LEA	-	-
ABA450	B.II.2.a.7) Crediti v/Regione o Provincia Autonoma per spesa corrente - altro	-	-
ABA451	B.II.2.a.8) Crediti v/Regione o Provincia Autonoma per spesa corrente STP (ex D.lgs 286/98)	-	-
ABA460	B.II.2.a.9) Crediti v/Regione o Provincia Autonoma per ricerca	-	-
ABA461	B.II.2.a.10) Crediti v/Regione o Provincia Autonoma per mobilità attiva internazionale	-	-
ABA470	B.II.2.b) Crediti v/Regione o Provincia Autonoma per versamenti a patrimonio netto	-	-
ABA480	B.II.2.b.1) Crediti v/Regione o Provincia Autonoma per finanziamenti per investimenti	-	-
ABA490	B.II.2.b.2) Crediti v/Regione o Provincia Autonoma per incremento fondo dotazione	-	-

ATTIVITA'

CODICE	DESCRIZIONE	CONSUNTIVO 2022 - € -	CONSUNTIVO 2021
ABA500	B.II.2.b.3) Crediti v/Regione o Provincia Autonoma per ripiano perdite	-	-
ABA501	B.II.2.b.4) Crediti v/Regione o Provincia Autonoma per anticipazione ripiano disavanzo programmato de	-	-
ABA510	B.II.2.b.5) Crediti v/Regione per copertura debiti al 31/12/2005	-	-
ABA520	B.II.2.b.6) Crediti v/Regione o Provincia Autonoma per ricostituzione risorse da investimenti esercizi precedenti	-	-
ABA521	B.II.2.c) Crediti v/Regione o Provincia Autonoma per contributi L.210/92	-	-
ABA522	B.II.2.d) Crediti v/Regione o Provincia Autonoma per contributi L.210/92 - aziende sanitarie esercizi precedenti	-	-
ABA530	B.II.3) Crediti v/Comuni	-	-
ABA540	B.II.4) Crediti v/Aziende sanitarie pubbliche	-	-
ABA550	B.II.4.a) Crediti v/Aziende sanitarie pubbliche della Regione	-	-
ABA560	B.II.4.a.1) Crediti v/Aziende sanitarie pubbliche della Regione - per mobilità in compensazione	-	-
ABA570	B.II.4.a.2) Crediti v/Aziende sanitarie pubbliche della Regione - per mobilità non in compensazione	-	-
ABA580	B.II.4.a.3) Crediti v/Aziende sanitarie pubbliche della Regione - per altre prestazioni	-	-
ABA590	B.II.4.b) Acconto quota FSR da distribuire	-	-
ABA591	B.II.4.c) Crediti v/Aziende sanitarie pubbliche della Regione per anticipazione ripiano disavanzo programmato dai Piani aziendali di cui all'art. 1, comma 528, L.208/2015	-	-
ABA600	B.II.4.d) Crediti v/Aziende sanitarie pubbliche Extraregione	-	-
ABA601	B.II.4.e) Crediti v/Aziende sanitarie pubbliche della Regione per contributi da Aziende sanitarie pubbliche della Regione o Prov. Aut. (extra fondo)	-	-
ABA610	B.II.5) Crediti v/società partecipate e/o enti dipendenti della Regione	-	-
ABA620	B.II.5.a) Crediti v/enti regionali	-	-
ABA630	B.II.5.b) Crediti v/sperimentazioni gestionali	-	-
ABA640	B.II.5.c) Crediti v/altre partecipate	-	-
ABA650	B.II.6) Crediti v/Erario	-	-
ABA660	B.II.7) Crediti v/altri	5.165.123	5.165.123
ABA670	B.II.7.a) Crediti v/clienti privati	-	-
ABA680	B.II.7.b) Crediti v/gestioni liquidatorie	-	-
ABA690	B.II.7.c) Crediti v/altri soggetti pubblici	-	-
ABA700	B.II.7.d) Crediti v/altri soggetti pubblici per ricerca	-	-
ABA710	B.II.7.e) Altri crediti diversi	-	-
ABA711	B.II.7.e.1) Altri crediti diversi	5.165.123	5.165.123
ABA712	B.II.7.e.2) Note di credito da emettere (diversi)	-	-
ABA713	B.II.7.f) Altri crediti verso erogatori (privati accreditati e convenzionati) di prestazioni sanitarie	-	-
ABA714	B.II.7.f.1) Altri crediti verso erogatori (privati accreditati e convenzionati) di prestazioni sanitarie	-	-
ABA715	B.II.7.f.2) Note di credito da emettere (privati accreditati e convenzionati)	-	-
ABA720	B.III) ATTIVITA' FINANZIARIE CHE NON COSTITUISCONO IMMOBILIZZAZIONI	-	-
ABA730	B.III.1) Partecipazioni che non costituiscono immobilizzazioni	-	-
ABA740	B.III.2) Altri titoli che non costituiscono immobilizzazioni	-	-
ABA750	B.IV) DISPONIBILITA' LIQUIDE	26.928	4.183
ABA760	B.IV.1) Cassa	-	-
ABA770	B.IV.2) Istituto Tesoriere	26.928	4.183
ABA780	B.IV.3) Tesoreria Unica	-	-
ABA790	B.IV.4) Conto corrente postale	-	-
ACZ999	C) RATEI E RISCOINTI ATTIVI	-	-
ACA000	C.I) RATEI ATTIVI	-	-
ACA010	C.I.1) Ratei attivi	-	-
ACA020	C.I.2) Ratei attivi v/Aziende sanitarie pubbliche della Regione	-	-
ACA030	C.II) RISCOINTI ATTIVI	-	-
ACA040	C.II.1) Risconti attivi	-	-
ACA050	C.II.2) Risconti attivi v/Aziende sanitarie pubbliche della Regione	-	-
AZZ999	D) TOTALE ATTIVO	5.192.051	5.169.306
ADZ999	E) CONTI D'ORDINE	-	-
ADA000	E.I) CANONI DI LEASING ANCORA DA PAGARE	-	-
ADA010	E.II) DEPOSITI CAUZIONALI	-	-
ADA020	E.III) BENI IN COMODATO	-	-
ADA021	E.IV) CANONI DI PROJECT FINANCING ANCORA DA PAGARE	-	-
ADA030	E.V) ALTRI CONTI D'ORDINE	-	-

PASSIVITA'

CODICE	DESCRIZIONE	CONSUNTIVO 2022 - € -	CONSUNTIVO 2021
PAZ999	A) PATRIMONIO NETTO	4.360.315	3.541.100
PAA000	A.I) FONDO DI DOTAZIONE	-	-
PAA010	A.II) FINANZIAMENTI PER INVESTIMENTI	-	-
PAA020	<i>A.II.1) Finanziamenti per beni di prima dotazione</i>	-	-
PAA030	<i>A.II.2) Finanziamenti da Stato per investimenti</i>	-	-
PAA040	A.II.2.a) Finanziamenti da Stato per investimenti - ex art. 20 legge 67/88	-	-
PAA050	A.II.2.b) Finanziamenti da Stato per investimenti - ricerca	-	-
PAA060	A.II.2.c) Finanziamenti da Stato per investimenti - altro	-	-
PAA070	<i>A.II.3) Finanziamenti da Regione per investimenti</i>	-	-
PAA080	<i>A.II.4) Finanziamenti da altri soggetti pubblici per investimenti</i>	-	-
PAA090	<i>A.II.5) Finanziamenti per investimenti da rettifica contributi in conto esercizio</i>	-	-
PAA100	A.III) RISERVE DA DONAZIONI E LASCITI VINCOLATI AD INVESTIMENTI	-	-
PAA110	A.IV) ALTRE RISERVE	-	-
PAA120	<i>A.IV.1) Riserve da rivalutazioni</i>	-	-
PAA130	<i>A.IV.2) Riserve da plusvalenze da reinvestire</i>	-	-
PAA140	<i>A.IV.3) Contributi da reinvestire</i>	-	-
PAA150	<i>A.IV.4) Riserve da utili di esercizio destinati ad investimenti</i>	-	-
PAA160	<i>A.IV.5) Riserve diverse</i>	-	-
PAA170	A.V) CONTRIBUTI PER RIPIANO PERDITE	-	-
PAA180	<i>A.V.1) Contributi per copertura debiti al 31/12/2005</i>	-	-
PAA190	<i>A.V.2) Contributi per ricostituzione risorse da investimenti esercizi precedenti</i>	-	-
PAA200	<i>A.V.3) Altro</i>	-	-
PAA210	A.VI) UTILI (PERDITE) PORTATI A NUOVO	3.541.100	3.309.270
PAA220	A.VII) UTILE (PERDITA) D'ESERCIZIO	819.214	231.830
PBZ999	B) FONDI PER RISCHI E ONERI	-	-
PBA000	B.I) FONDI PER IMPOSTE, ANCHE DIFFERITE	-	-
PBA010	B.II) FONDI PER RISCHI	-	-
PBA020	<i>B.II.1) Fondo rischi per cause civili ed oneri processuali</i>	-	-
PBA030	<i>B.II.2) Fondo rischi per contenzioso personale dipendente</i>	-	-
PBA040	<i>B.II.3) Fondo rischi connessi all'acquisto di prestazioni sanitarie da privato</i>	-	-
PBA050	<i>B.II.4) Fondo rischi per copertura diretta dei rischi (autoassicurazione)</i>	-	-
PBA051	<i>B.II.5) Fondo rischi per franchigia assicurativa</i>	-	-
PBA052	<i>B.II.6) Fondo rischi per interessi di mora</i>	-	-
PBA060	<i>B.II.7) Altri fondi rischi</i>	-	-
PBA070	B.III) FONDI DA DISTRIBUIRE	-	-
PBA080	<i>B.III.1) FSR indistinto da distribuire</i>	-	-
PBA090	<i>B.III.2) FSR vincolato da distribuire</i>	-	-
PBA100	<i>B.III.3) Fondo per ripiano disavanzi pregressi</i>	-	-
PBA110	<i>B.III.4) Fondo finanziamento sanitario aggiuntivo corrente LEA</i>	-	-
PBA120	<i>B.III.5) Fondo finanziamento sanitario aggiuntivo corrente extra LEA</i>	-	-
PBA130	<i>B.III.6) Fondo finanziamento per ricerca</i>	-	-
PBA140	<i>B.III.7) Fondo finanziamento per investimenti</i>	-	-
PBA141	<i>B.III.8) Fondo finanziamento sanitario aggiuntivo corrente (extra fondo) - Risorse aggiuntive da bilancio regionale a titolo di copertura extra LEA</i>	-	-
PBA150	B.IV) QUOTE INUTILIZZATE CONTRIBUTI	-	-
PBA151	<i>B.IV.1) Quote inutilizzate contributi da Regione o Prov. Aut. Per quote F.S. indistinto finalizzato</i>	-	-
PBA160	<i>B.IV.2) Quote inutilizzate contributi da Regione o Prov. Aut. per quota F.S.</i>	-	-
PBA170	<i>B.IV.3) Quote inutilizzate contributi vincolati da soggetti pubblici (extra fondo)</i>	-	-
PBA180	<i>B.IV.4) Quote inutilizzate contributi per ricerca</i>	-	-
PBA190	<i>B.IV.5) Quote inutilizzate contributi vincolati da privati</i>	-	-
PBA200	B.V) ALTRI FONDI PER ONERI E SPESE	-	-
PBA210	<i>B.V.1) Fondi integrativi pensione</i>	-	-
PBA220	<i>B.V.2) Fondi rinnovi contrattuali</i>	-	-
PBA230	B.V.2.a) Fondo rinnovi contrattuali personale dipendente	-	-
PBA240	B.V.2.b) Fondo rinnovi convenzioni MMG/PLS/MCA	-	-
PBA250	B.V.2.c) Fondo rinnovi convenzioni medici Sumai	-	-
PBA260	<i>B.V.3) Altri fondi per oneri e spese</i>	-	-
PBA270	<i>B.V.4) Altri Fondi incentivi funzioni tecniche Art. 113 D.Lgs 50/2016</i>	-	-
PCZ999	C) TRATTAMENTO FINE RAPPORTO	-	-
PCA000	C.I) FONDO PER PREMI OPEROSITA' MEDICI SUMAI	-	-
PCA010	C.II) FONDO PER TRATTAMENTO DI FINE RAPPORTO DIPENDENTI	-	-
PCA020	C.III) FONDO PER TRATTAMENTI DI QUIESCENZA E SIMILI	-	-
PDZ999	D) DEBITI	831.736	1.628.205

PASSIVITA'

CODICE	DESCRIZIONE	CONSUNTIVO 2022 - € -	CONSUNTIVO 2021
PDA000	D.I) DEBITI PER MUTUI PASSIVI	-	-
PDA010	D.II) DEBITI V/STATO	-	-
PDA020	<i>D.II.1) Debiti v/Stato per mobilità passiva extraregionale</i>	-	-
PDA030	<i>D.II.2) Debiti v/Stato per mobilità passiva internazionale</i>	-	-
PDA040	<i>D.II.3) Acconto quota FSR v/Stato</i>	-	-
PDA050	<i>D.II.4) Debiti v/Stato per restituzione finanziamenti - per ricerca</i>	-	-
PDA060	<i>D.II.5) Altri debiti v/Stato</i>	-	-
PDA070	D.III) DEBITI V/REGIONE O PROVINCIA AUTONOMA	-	-
PDA080	<i>D.III.1) Debiti v/Regione o Provincia Autonoma per finanziamenti - GSA</i>	-	-
PDA081	<i>D.III.2) Debiti v/Regione o Provincia Autonoma per finanziamenti</i>	-	-
PDA090	<i>D.III.3) Debiti v/Regione o Provincia Autonoma per mobilità passiva</i>	-	-
PDA100	<i>D.III.4) Debiti v/Regione o Provincia Autonoma per mobilità passiva</i>	-	-
PDA101	<i>D.III.5) Debiti v/Regione o Provincia Autonoma per mobilità passiva</i>	-	-
PDA110	<i>D.III.6) Acconto quota FSR da Regione o Provincia Autonoma</i>	-	-
PDA111	<i>D.III.7) Acconto da Regione o Provincia Autonoma per anticipazione ripiano disavanzo programmato dai Piani aziendali di cui all'art.1, comma 528, L. 208/2015</i>	-	-
PDA112	<i>D.III.8) Debito v/Regione o Provincia Autonoma per contributi L.210/92</i>	-	-
PDA120	<i>D.III.9) Altri debiti v/Regione o Provincia Autonoma - GSA</i>	-	-
PDA130	D.IV) DEBITI V/COMUNI	-	-
PDA140	D.V) DEBITI V/AZIENDE SANITARIE PUBBLICHE	-	-
PDA150	<i>D.V.1) Debiti v/Aziende sanitarie pubbliche della Regione</i>	-	-
PDA160	D.V.1.a) Debiti v/Aziende sanitarie pubbliche della Regione - per quota FSR	-	-
PDA170	sanitario D.V.1.b) Debiti v/Aziende sanitarie pubbliche della Regione - per finanziamento aggiuntivo corrente LEA	-	-
PDA180	sanitario D.V.1.c) Debiti v/Aziende sanitarie pubbliche della Regione - per finanziamento aggiuntivo corrente extra LEA	-	-
PDA190	compensazione D.V.1.d) Debiti v/Aziende sanitarie pubbliche della Regione - per mobilità in	-	-
PDA200	compensazione D.V.1.e) Debiti v/Aziende sanitarie pubbliche della Regione - per mobilità non in	-	-
PDA210	D.V.1.f) Debiti v/Aziende sanitarie pubbliche della Regione - per altre prestazioni	-	-
PDA211	per STP D.V.1.g) Debiti v/Aziende sanitarie pubbliche della Regione - per altre prestazioni	-	-
PDA212	aziende sanitarie pubbliche della Regione o Prov. Aut. (extra fondo) D.V.1.h) Debiti v/Aziende sanitarie pubbliche della Regione - per contributi da	-	-
PDA213	aziende sanitarie pubbliche della Regione o Prov. Aut. (extra fondo) L. 210/92 D.V.1.i) Debiti v/Aziende sanitarie pubbliche della Regione - per contributi da	-	-
PDA220	D.V.2) Debiti v/Aziende sanitarie pubbliche Extraregione	-	-
PDA230	D.V.3) Debiti v/Aziende sanitarie pubbliche della Regione per versamenti	-	-
PDA231	D.V.3.a) Debiti v/Aziende Sanitarie pubbliche della Regione per versamenti c/patrimonio netto - finanziamenti per investimenti	-	-
PDA232	D.V.3.b) Debiti v/Aziende Sanitarie pubbliche della Regione per versamenti c/patrimonio netto - incremento fondo dotazioni	-	-
PDA233	D.V.3.c) Debiti v/Aziende Sanitarie pubbliche della Regione per versamenti c/patrimonio netto - altri	-	-
PDA234	D.V.3.d) Debiti v/Aziende Sanitarie pubbliche della Regione per anticipazione ripiano disavanzo programmato dai Piani aziendali di cui all'art.1, comma 528, L. 208/2015	-	-
PDA235	D.V.3.e) Debiti v/Aziende Sanitarie pubbliche della Regione per versamenti c/patrimonio netto - altro	-	-
PDA240	D.VI) DEBITI V/ SOCIETA' PARTECIPATE E/O ENTI DIPENDENTI DELLA REGIONE	-	-
PDA250	<i>D.VI.1) Debiti v/enti regionali</i>	-	-
PDA260	<i>D.VI.2) Debiti v/sperimentazioni gestionali</i>	-	-
PDA270	<i>D.VI.3) Debiti v/altre partecipate</i>	-	-
PDA280	D.VII) DEBITI V/FORNITORI	-	-
PDA290	<i>D.VII.1) Debiti verso erogatori (privati accreditati e convenzionati) di prestazioni sanitarie</i>	-	-
PDA291	<i>D.VII.1.a) Debiti verso erogatori (privati accreditati e convenzionati) di prestazioni sanitarie</i>	-	-
PDA292	<i>D.VII.1.b) Note di credito da ricevere(privati accreditati e convenzionati)</i>	-	-
PDA300	<i>D.VII.2) Debiti verso altri fornitori</i>	-	-
PDA301	<i>D.VII.2.a) Debiti verso altri fornitori</i>	-	-
PDA302	<i>D.VII.2.b) Note di credito da ricevere (altri fornitori)</i>	-	-
PDA310	D.VIII) DEBITI V/ISTITUTO TESORIERE	-	-
PDA320	D.IX) DEBITI TRIBUTARI	-	-
PDA330	D.X) DEBITI V/ISTITUTI PREVIDENZIALI, ASSISTENZIALI E SICUREZZA SOCIALE	-	-
PDA340	D.XI) DEBITI V/ALTRI	831.736	1.628.205
PDA350	<i>D.XI.1) Debiti v/altri finanziatori</i>	-	-
PDA360	<i>D.XI.2) Debiti v/dipendenti</i>	-	-
PDA370	<i>D.XI.3) Debiti v/gestioni liquidatorie</i>	-	-

PASSIVITA'

CODICE	DESCRIZIONE	CONSUNTIVO 2022 - € -	CONSUNTIVO 2021
<i>PDA380</i>	<i>D.XI.4) Altri debiti diversi</i>	831.736	1.628.205
PEZ999	E) RATEI E RISCOINTI PASSIVI	-	-
PEA000	E.I) RATEI PASSIVI	-	-
<i>PEA010</i>	<i>E.I.1) Ratei passivi</i>	-	-
<i>PEA020</i>	<i>E.I.2) Ratei passivi v/Aziende sanitarie pubbliche della Regione</i>	-	-
PEA030	E.II) RISCOINTI PASSIVI	-	-
<i>PEA040</i>	<i>E.II.1) Riscointi passivi</i>	-	-
<i>PEA050</i>	<i>E.II.2) Riscointi passivi v/Aziende sanitarie pubbliche della Regione</i>	-	-
<i>PEA060</i>	<i>E.II.3) Riscointi passivi - in attuazione dell'art.79, comma1 sexies lettera c), del</i>	-	-
<i>PZZ999</i>	<i>F) TOTALE PASSIVO E PATRIMONIO NETTO</i>	5.192.051	5.169.305
PFZ999	G) CONTI D'ORDINE	-	-
PFA000	G.I) CANONI DI LEASING ANCORA DA PAGARE	-	-
PFA010	G.II) DEPOSITI CAUZIONALI	-	-
PFA020	G.III) BENI IN COMODATO	-	-
PFA021	G.IV) CANONI DI PROJECT FINANCING ANCORA DA PAGARE	-	-
PFA030	G.V) ALTRI CONTI D'ORDINE	-	-

SITUAZIONI GESTIONI LIQUIDATORIE SENTENZE DI CONDANNA ESECUTIVE																											
Atto*	GESTIONE LIQUIDATORIA	REGIONE CONVENUTA (1)		CAUSALE (2)	ESTREMI PRONUNCIA GIUDIZIALE				RICHIESTA SOSPENSIVA DALL'ENTE		SENTENZA DI CONDANNA APPELLATA DALL'ENTE		PASSAGGIO IN GIUDICATO		(A)	(B)	(C)	Eventuali procedure esecutive SINCRONICAMENTE (4)	(D) Somme già pagate a seguito di procedure esecutive	ASSEVERAMENTO SINCRONICAMENTE	SOMMA DA PAGARE AL 31.12.2020	SOMMA DA PAGARE AL 31.12.2021	Pagamenti e eventuali nuove sentenze sopravvenute	SOMMA DA PAGARE AL 31.12.2022	NOTE (per es. Aggiornamento sull'eventuale appello proposto avverso la sentenza di condanna, Atto di precetto, Pignoramento, Ricorso per ottemperanza, Condanna in solido con ..., Somma corrisposta da Assicurazione)		
		SI	NO		TIPO	numero	data	Organo giudicante e sede (3)	SI specificare data udienza	NO	SI (in attesa del giudizio)	NO	SI	NO	SORTE CAPITALE	IMPORTO SPESE LEGALI DI CONTROPARTE	INTERESSI e rivalutazione alla data del xxxxx										
XXXX*	EX ULSS CHIETI-ORTONA	x		MAGGIORI SPESE PER ESECUZIONE LAVORI	SENTENZA	84/2015	24/01/2015	TRIBUNALE ORDINARIO L'AQUILA		NO			SI		€ 61.099,84				NO		NO	61.099,84 €	61.099,84 €		0,00 €	# credito è stato dichiarato estinto per compensazione decreto del G.E. del 09.02.2021 comunicato dal Curatore Fallimentare in data 12.02.2021	
XXXX	EX ULSS CHIETI-ORTONA		x	CREDITI PER ESECUZIONE LAVORI	SENTENZA	181/2008	14/02/2008	TRIBUNALE ORDINARIO CHIETI		NO			SI		€ 42.127,00				NO		NO	42.127,00 €	42.127,00 €		0,00 €	# credito è stato dichiarato estinto per compensazione decreto del G.E. del 09.02.2021 comunicato dal Curatore Fallimentare in data 12.02.2021	
XXXX*	EX ULSS CHIETI-ORTONA		x	CREDITI PER ESECUZIONE LAVORI	SENTENZA	1058/2012	17/07/2012	CORTE D'APPELLO DI L'AQUILA		NO	si (in attesa del giudizio)		SI		€ 200.000,00				NO		NO	200.000,00 €	200.000,00 €		0,00 €	# credito è stato dichiarato estinto per compensazione decreto del G.E. del 09.02.2021 comunicato dal Curatore Fallimentare in data 12.02.2021	
	EX ULSS CHIETI-ORTONA		x	LAVORO (indennità di plus orario)	SENTENZA	772/2021	18/11/2021	CONSIGLIO DI STATO		NO		NO	SI		€ 2.000,00				NO		SI	€ 0,00	€ 2.000,00	€ 2.000,00	0,00 €	PAGATO CON DELIBERA N. 16 DEL 27.06.2022	
	EX ULSS CHIETI-ORTONA		x	LAVORO (indennità di plus orario)	SENTENZA	772/2021	18/11/2021	CONSIGLIO DI STATO		NO		NO	SI		€ 5.836,48				NO		SI	€ 0,00	€ 5.836,48	€ 5.836,48	0,00 €	PAGATO CON DELIBERA N. 15 DEL 27.06.2022	
XXXX*	EX ULSS LANCIANO VASTO	x		RESIDUO COMPENSO PER ESECUZIONE LAVORI	SENTENZA	624/2011	13/09/2011	TRIBUNALE DI L'AQUILA		NO	SI (in attesa del giudizio)	SENTENZA APPELLATA DA CONTROPARTE	SI		€ 302,64				NO		NO	302,64 €	€ 302,64		302,64 €		
XXXX*	EX ULSS LANCIANO VASTO	x		RISARCIMENTO DANNI ALLA PERSONA	SENTENZA	24/2020	15/01/2020	TRIBUNALE DI CHIETI		NO					€ 61.455,00	€ 15.876,11	€ 59.131,30			SI	€ 0,00	€ 136.462,41	€ 140.338,53		€ 0,00	PAGATO CON DELIBERA N. 2 DEL 30.03.2022	
XXXX*	EX ULSS CHIETI			XXXXX*	AVVISO ADDEBITO INPS									21.087,49€					SI		- €			21.087,49€	Avviso di addebito INPS n. 332-2022-0001487-61-000 del 24.03.2022.		
TOTALE															€ 2.568.508,28	€ 41.659,05	€ 40.706,45		€ 2.044.110,68		SI		548.798,57 €	447.828,37 €	148.175,01 €	21.390,13 €	

*dati non pubblicabili in relazione alla loro natura

(1) indicare se è convenuta la Regione Abruzzo e specificare nelle note se si tratta di eventuale condanna in solido con xxxx
 (2) indicare sommarariamente l'oggetto: es. risarcimento danni alla persona, crediti da lavoro, crediti per esecuzione lavori, ecc.
 (3) indicare grado di giudizio: Tribunale, Corte d'appello, Cassazione, TAR, Consiglio di Stato, Sentenza Giudice dell'Ottempere
 (4) indicare se sono già state interrese procedure esecutive, specificando la tipologia e l'eventuale esito nella colonna "NOTE", nonché gli importi eventualmente già pagati nella specificazione
 (5) somma da pagare, al netto di eventuali somme già corrisposte a seguito di procedure esecutive

PROSPETTO SPESE LEGALI BILANCIO AL 31.12.2022											
AVVOCATO*	GESTIONE LIQUIDATORIA	SITUAZIONE GESTIONE* LIQUIDATORIA AFFIDATA AL LEGALE (attore, estremi pronuncia)	(A) IMPORTO SPESE LEGALI DA CORRISPONDERE	EVENTUALI DECRETI INGIUNTIVI NON OPPOSTI, SENTENZE ESECUTIVE, DECRETI DI LIQUIDAZIONE IN FAVORE DEL LEGALE, CTU, CTP specificare estremi	(B) EVENTUALI SOMME GIA' PAGATE	ASSEVERAMENTO SI/NO	(A-B) SOMMA DA PAGARE 2021	Pagamenti effettuati nel 2022	Pagamenti effettuati oltre l'importo al 31.12.2021 (interessi, spese accessorie, etc.)	(A-B) SOMMA DA PAGARE al 31 12 2022	NOTE (Per es. Eventuali condanne in solido)
XXXX*	ex ULSS CHIETI/ORTONA	XXXX*	€ 6.174,10			SI	€ 6.174,10			€ 6.174,10	
XXXX*	ex ULSS CHIETI/ORTONA	XXXX*	€ 4.774,62			SI	€ 4.774,62			€ 4.774,62	
XXXX*	ex ULSS CHIETI/ORTONA	XXXX*	€ 24.620,89			SI	€ 24.620,89			€ 24.620,89	
XXXX*	ex ULSS CHIETI/ORTONA	XXXX*	€ 23.758,82			SI	€ 23.758,82			€ 23.758,82	
XXXX*	ex ULSS CHIETI/ORTONA	XXXX*	€ 8.721,57			SI	€ 8.721,57			€ 8.721,57	
XXXX*	ex ULSS CHIETI/ORTONA	XXXX*	€ 9.615,79			SI	€ 9.615,79	€ 9.615,79	€ 0,00	€ 0,00	PAGATO CON DELIBERA DI LIQUIDAZIONE N. 13 DEL 27.06.2022 CON SOMME ASSEGNATE GIUSTA DPF012/04 DEL 17.01.2022
XXXX*	ex ULSS CHIETI/ORTONA	XXXX*	€ 3.193,97			SI	€ 3.193,97			€ 3.193,97	
XXXX*	ex ULSS CHIETI/ORTONA	XXXX*	€ 3.436,31			SI	€ 3.436,31			€ 3.436,31	
XXXX*	ex ULSS CHIETI/ORTONA	XXXX*	€ 63.887,05			SI	€ 63.887,05			€ 63.887,05	
XXXX*	ex ULSS CHIETI/ORTONA	XXXX*	€ 27.850,47			SI	€ 27.850,47			€ 27.850,47	
XXXX*	ex ULSS CHIETI/ORTONA	XXXX*	€ 4.381,26			SI	€ 4.381,26			€ 4.381,26	
XXXX*	ex ULSS CHIETI/ORTONA	XXXX*	€ 1.056,00			SI	€ 1.056,00			€ 1.056,00	
XXXX*	ex ULSS CHIETI/ORTONA	XXXX*	€ 36.987,22			SI	€ 36.987,22			€ 36.987,22	
XXXX*	ex ULSS CHIETI/ORTONA	XXXX*	€ 68.436,02			SI	€ 68.436,02			€ 68.436,02	R.G. n. 728/97 Trib. L'Aquila - Ordinanza di sospensione in data 20/07/00, R.G. n. 8058 TAR Lazio - Decreto di Perenzione n. 6179/058, R.G. 1148/95 Ordinanza di cancellazione, R.G. n. 493/97 Tribunale di Chieti - Ordinanza di cancellazione dal ruolo
XXXX*	ex ULSS CHIETI/ORTONA	XXXX*	€ 13.000,76			SI	€ 13.000,76			€ 13.000,76	

PROSPETTO SPESE LEGALI BILANCIO AL 31.12.2022											
AVVOCATO*	GESTIONE LIQUIDATORIA	SITUAZIONE GESTIONE* LIQUIDATORIA AFFIDATA AL LEGALE (attore, estremi pronuncia)	(A) IMPORTO SPESE LEGALI DA CORRISPONDERE	EVENTUALI DECRETI INGIUNTIVI NON OPPOSTI, SENTENZE ESECUTIVE, DECRETI DI LIQUIDAZIONE IN FAVORE DEL LEGALE, CTU, CTP specificare estremi	(B) EVENTUALI SOMME GIA' PAGATE	ASSEVERAMENTO SI/NO	(A-B) SOMMA DA PAGARE 2021	Pagamenti effettuati nel 2022	Pagamenti effettuati oltre l'importo al 31.12.2021 (interessi, spese accessorie, etc.)	(A-B) SOMMA DA PAGARE al 31 12 2022	NOTE (Per es. Eventuali condanne in solido)
XXXX*		XXXX*								€ 0,00	Pagato dalla Regione
XXXX*	ex ULSS CHIETI/ORTONA	XXXX*	€ 11.255,43			SI	€ 11.255,43			€ 11.255,43	
XXXX*	ex ULSS CHIETI/ORTONA	XXXX*	€ 7.084,66			SI	€ 7.084,66	€ 7.084,66	€ 0,00	€ 0,00	PAGATO CON DELIBERA DI LIQUIDAZIONE N. 9 DEL 05.05.2022 CON SOMME ASSEGNATE GIUSTA DPF012/04 DEL 17.01.2022
XXXX*	ex ULSS CHIETI/ORTONA	XXXX*	€ 10.348,30			SI	€ 10.348,30	€ 10.348,30	€ 0,00	€ 0,00	
XXXX*	ex ULSS CHIETI/ORTONA	XXXX*	€ 36.343,76			SI	€ 36.343,76	€ 36.343,76	€ 0,00	€ 0,00	
XXXX*	ex ULSS CHIETI/ORTONA	XXXX*	€ 25.161,06			SI	€ 25.161,06	€ 25.161,06	€ 0,00	€ 0,00	
XXXX*	ex ULSS CHIETI/ORTONA	XXXX*	€ 5.724,18			SI	€ 5.724,18	€ 5.724,18	€ 8.534,80	€ 0,00	PAGATO CON DELIBERA N. 3 DEL 07.04.2022 CON SOMME ASSEGNATE GIUSTA DPF012/04 DEL 17.01.2022
XXXX*	ex ULSS CHIETI/ORTONA	XXXX*	€ 397,71			NO	€ 397,71			€ 397,71	
XXXX*	ex ULSS CHIETI/ORTONA	XXXX*	€ 3.184,28			SI	€ 3.184,28	€ 3.184,28	€ 0,00	€ 0,00	PAGATO CON DELIBERA DI LIQUIDAZIONE N. 12 DEL 27.06.2022 CON SOMME ASSEGNATE GIUSTA DPF012/04 DEL 17.01.2022
XXXX*	ex ULSS CHIETI/ORTONA	XXXX*				SI					

PROSPETTO SPESE LEGALI BILANCIO AL 31.12.2022											
AVVOCATO*	GESTIONE LIQUIDATORIA	SITUAZIONE GESTIONE* LIQUIDATORIA AFFIDATA AL LEGALE (attore, estremi pronuncia)	(A) IMPORTO SPESE LEGALI DA CORRISPONDERE	EVENTUALI DECRETI INGIUNTIVI NON OPPOSTI, SENTENZE ESECUTIVE, DECRETI DI LIQUIDAZIONE IN FAVORE DEL LEGALE, CTU, CTP specificare estremi	(B) EVENTUALI SOMME GIA' PAGATE	ASSEVERAMENTO SI/NO	(A-B) SOMMA DA PAGARE 2021	Pagamenti effettuati nel 2022	Pagamenti effettuati oltre l'importo al 31.12.2021 (interessi, spese accessorie, etc.)	(A-B) SOMMA DA PAGARE al 31 12 2022	NOTE (Per es. Eventuali condanne in solido)
XXXX*	ex ULSS CHIETI/ORTONA	XXXX*	€ 17.536,27			SI	€ 17.536,27	€ 17.536,27	€ 7.245,63	€ 0,00	PAGATO CON DELIBERA DI LIQUIDAZIONE N. 8 DEL 05.05.2022 CON SOMME ASSEGNATE GIUSTA DPF012/04 DEL 17.01.2022
XXXX*	ex ULSS CHIETI/ORTONA	XXXX*	€ 3.677,57			SI	€ 3.677,57	€ 3.677,57	€ 79,21	€ 0,00	PAGATO CON DELIBERA DI LIQUIDAZIONE N. 11 DEL 24.05.2022 CON SOMME ASSEGNATE GIUSTA DPF012/04 DEL 17.01.2022
XXXX*	ex ULSS CHIETI/ORTONA	XXXX*	€ 46.652,63			NO	€ 46.652,63			€ 46.652,63	
XXXX*	ex ULSS CHIETI/ORTONA	XXXX*	€ 5.269,20			SI	€ 5.269,20			€ 5.269,20	
XXXX*	ex ULSS CHIETI/ORTONA	XXXX*	€ 9.390,46			SI	€ 9.390,46	€ 9.390,46	€ 4.650,32	€ 0,00	PAGATO CON DELIBERA N. 07 DEL 07.04.2023
XXXX*	ex ULSS CHIETI/ORTONA	XXXX*	€ 12.325,99			SI	€ 12.325,99			€ 12.325,99	
XXXX*	ex ULSS LANCIANO/VASTO	XXXX*	€ 12.272,70			SI	€ 12.272,70	€ 12.272,70	€ 101,42	€ 0,00	PAGATO CON DELIBERA DI LIQUIDAZIONE N. 10 DEL 24.05.2022 CON SOMME ASSEGNATE GIUSTA DPF012/04 DEL 17.01.2022
XXXX*	ex ULSS LANCIANO/VASTO	XXXX*	€ 8.025,16			SI	€ 8.025,16			€ 8.025,16	
XXXX*	ex ULSS CHIETI/ORTONA	XXXX*	€ 11.043,20	Atto di pignoramento presso terzi		SI	€ 11.043,20	€ 11.043,40	€ 0,00	€ 0,00	PAGATO CON DELIBERA DI LIQUIDAZIONE N. 17 DEL 27.06.2022 COM SOMME ASSEGNATE GIUSTA DPF012/04 DEL 17.01.2022
XXXX*	ex ULSS CHIETI/ORTONA	XXXX*	€ 919,58	spese procedura di pignoramento p.t.		NO	€ 919,58			€ 919,58	IN CORSO DELIBERA DI LIQUIDAZIONE CON SOMME ASSEGNATE GIUSTA DPF012/04 DEL 17.01.2022
XXXX*	ex ULSS CHIETI/ORTONA	XXXX*	€ 17.945,90	CTP nel procedimenti R.G. n.194/96 Ee n. 195/96 - Sentenza Trib. L'Aquila n. n.78/2013 e n. 82/2013		SI	€ 17.945,90			€ 17.945,90	
XXXX*	ex ULSS CHIETI/ORTONA	XXXX*	€ 23.102,23	CTU nel procedimento n. 195/99 Decreti di Liquidazione Tribunale di L'Aquila in data 08/02/2013 e 11/07/2013		SI	€ 23.102,23			€ 23.102,23	

PROSPETTO SPESE LEGALI BILANCIO AL 31.12.2022											
AVVOCATO*	GESTIONE LIQUIDATORIA	SITUAZIONE GESTIONE* LIQUIDATORIA AFFIDATA AL LEGALE (attore, estremi pronuncia)	(A) IMPORTO SPESE LEGALI DA CORRISPONDERE	EVENTUALI DECRETI INGIUNTIVI NON OPPOSTI, SENTENZE ESECUTIVE, DECRETI DI LIQUIDAZIONE IN FAVORE DEL LEGALE, CTU, CTP specificare estremi	(B) EVENTUALI SOMME GIA' PAGATE	ASSEVERAMENTO SI/NO	(A-B) SOMMA DA PAGARE 2021	Pagamenti effettuati nel 2022	Pagamenti effettuati oltre l'importo al 31.12.2021 (interessi, spese accessorie, etc.)	(A-B) SOMMA DA PAGARE al 31 12 2022	NOTE (Per es. Eventuali condanne in solido)
XXXX*	ex ULSS CHIETI/ORTONA	XXXX*	€ 4.338,31			SI	€ 4.338,31	€ 4.338,31	€ 552,40	€ 0,00	PAGATO CON DELIBERA DI LIQUIDAZIONE N.14 DEL 27.06.2022 CON SOMME ASSEGNATE GIUSTA DPPF012/04 DEL 17.01.2022
XXXX*	ex ULSS CHIETI/ORTONA	XXXX*	€ 26.710,33			NO	€ 26.710,33			€ 26.710,33	
XXXX*	ex ULSS CHIETI/ORTONA	XXXX*	€ 141.870,65		€ 20.539,33	SI	€ 121.331,32	€ 19.980,72		€ 101.350,60	PAGATO IMPORTO 62.787,77 CON DELIBERAZIONE N. 22 DEL 23.09.2022
			€ 76.245,70			SI	€ 76.245,70	€ 42.807,05	€ 33.438,65		
XXXX*	ex ULSS CHIETI/ORTONA	XXXX*	€ 50.045,60			SI	€ 50.045,60			€ 50.045,60	IN CORSO DELIBERA DI LIQUIDAZIONE CON SOMME ASSEGNATE GIUSTA DPPF012/04 DEL 17.01.2022
XXXX*	ex ULSS CHIETI/ORTONA	XXXX*	€ 2.983,81			SI	€ 2.983,81			€ 2.983,81	
XXXX*	ex ULSS CHIETI/ORTONA	XXXX*	€ 2.453,33			SI	€ 2.453,33			€ 2.453,33	
XXXX*	ex ULSS CHIETI/ORTONA	XXXX*	€ 12.403,79			SI	€ 12.403,79			€ 12.403,79	
XXXX*	ex ULSS CHIETI/ORTONA	XXXX*	€ 7.612,80			SI	€ 7.612,80			€ 7.612,80	
XXXX*	ex ULSS CHIETI/ORTONA	XXXX*	€ 2.657,55			SI	€ 2.657,55	€ 2.657,55	€ 870,01	€ 0,00	
XXXX*	ex ULSS CHIETI/ORTONA	XXXX*	€ 3.775,80			SI	€ 3.775,80	€ 3.775,80	€ 1.235,83	€ 0,00	
XXXX*	ex ULSS CHIETI/ORTONA	XXXX*	€ 22.054,40			SI	€ 22.054,40	€ 22.054,40	€ 8.595,97	€ 0,00	
XXXX*	ex ULSS CHIETI/ORTONA	XXXX*	€ 7.104,15			SI	€ 7.104,15	€ 7.104,15	€ 2.792,43	€ 0,00	
XXXX*	ex ULSS CHIETI/ORTONA	XXXX*	€ 72.237,00			SI	€ 72.237,00	€ 72.237,00	€ 23.674,85	€ 0,00	
XXXX*	ex ULSS CHIETI/ORTONA	XXXX*	€ 84.777,62			SI	€ 84.777,62	€ 84.777,62	€ 27.777,50	€ 0,00	

PROSPETTO SPESE LEGALI BILANCIO AL 31.12.2022											
AVVOCATO*	GESTIONE LIQUIDATORIA	SITUAZIONE GESTIONE* LIQUIDATORIA AFFIDATA AL LEGALE (attore, estremi pronuncia)	(A) IMPORTO SPESE LEGALI DA CORRISPONDERE	EVENTUALI DECRETI INGIUNTIVI NON OPPOSTI, SENTENZE ESECUTIVE, DECRETI DI LIQUIDAZIONE IN FAVORE DEL LEGALE, CTU, CTP specificare estremi	(B) EVENTUALI SOMME GIA' PAGATE	ASSEVERAMENTO SI/NO	(A-B) SOMMA DA PAGARE 2021	Pagamenti effettuati nel 2022	Pagamenti effettuati oltre l'importo al 31.12.2021 (interessi, spese accessorie, etc.)	(A-B) SOMMA DA PAGARE al 31 12 2022	NOTE (Per es. Eventuali condanne in solido)
XXXX*	ex ULSS CHIETI/ORTONA	XXXX*	€ 27.436,23			SI	€ 27.436,23	€ 27.436,23	€ 12.908,30	€ 0,00	PAGATO CON DELIBERE DI LIQUIDAZIONE N.6 E N. 7 DEL 07.04.2022 CON SOMME ASSEGNATE GIUSTA DPF012/04 DEL 17.01.2022. RIF. D.I. 324/2020 € 18.688,01; D.I. 325/2020 € 340.165,61. IMPORTI COMPRESIVI DI SPESE LEGALI AVV. XXXX* + INTERESSI
XXXX*	ex ULSS CHIETI/ORTONA	XXXX*	€ 22.982,22			SI	€ 22.982,22	€ 22.982,22	€ 10.793,20	€ 0,00	
XXXX*	ex ULSS CHIETI/ORTONA	XXXX*	€ 6.914,96			SI	€ 6.914,96	€ 6.914,96	€ 2.415,36	€ 0,00	
XXXX*	ex ULSS CHIETI/ORTONA	XXXX*						€ 0,00	€ 2.990,96	€ 0,00	
XXXX*	ex ULSS CHIETI/ORTONA	XXXX*						€ 0,00	€ 818,50	€ 0,00	
XXXX*	ex ULSS CHIETI/ORTONA	XXXX*	€ 1.400,00			NO	€ 1.400,00			€ 1.400,00	
XXXX*	ex ULSS CHIETI/ORTONA	XXXX*	€ 14.172,63			SI	€ 14.172,63	€ 14.172,63	€ 0,00	€ 0,00	PAGATO CON DELIBERA N. 5 DEL 07.04.2022 CON SOMME ASSEGNATE GIUSTA DPF012/04 DEL 17.01.2022
XXXX*	ex ULSS CHIETI/ORTONA	XXXX*		La somma delle tre sentenze nel 2020 era € 12974,61	SI	PAGATO CON DELIBERA N. 5 DEL 07.04.2022 CON SOMME ASSEGNATE GIUSTA DPF012/04 DEL 17.01.2022					
XXXX*	ex ULSS CHIETI/ORTONA	XXXX*			SI	PAGATO CON DELIBERA N. 5 DEL 07.04.2022 CON SOMME ASSEGNATE GIUSTA DPF012/04 DEL 17.01.2022					
XXXX*	ex ULSS LANCIANO-VASTO	XXXX*	€ 0,00			SI	€ 0,00			€ 0,00	PAGATO REGIONE ABRUZZO - ATTO DI PIGNORAMENTO PRESSO TERZI IN DATA 12.10.10 NOTIFICATO ALLA REGIONE ABRUZZO E PERVENUTA CON NOTA PROT. 310021/06.11.19

PROSPETTO SPESE LEGALI BILANCIO AL 31.12.2022											
AVVOCATO*	GESTIONE LIQUIDATORIA	SITUAZIONE GESTIONE* LIQUIDATORIA AFFIDATA AL LEGALE (attore, estremi pronuncia)	(A) IMPORTO SPESE LEGALI DA CORRISPONDERE	EVENTUALI DECRETI INGIUNTIVI NON OPPOSTI, SENTENZE ESECUTIVE, DECRETI DI LIQUIDAZIONE IN FAVORE DEL LEGALE, CTU, CTP specificare estremi	(B) EVENTUALI SOMME GIA' PAGATE	ASSEVERAMENTO SI/NO	(A-B) SOMMA DA PAGARE 2021	Pagamenti effettuati nel 2022	Pagamenti effettuati oltre l'importo al 31.12.2021 (interessi, spese accessorie, etc.)	(A-B) SOMMA DA PAGARE al 31 12 2022	NOTE (Per es. Eventuali condanne in solido)
XXXX*	ex ULSS LANCIANO-VASTO	XXXX*	€ 36.488,12		€ 34.577,16	SI	€ 1.910,96	€ 1.910,96	€ 0,00	€ 0,00	PAGATO CON DELIBERA N. 4 DEL 07.04.2022 A TITOLO DI SALDO SPESE DET. N. 311 DEL 03.08.2021, CON SOMME ASSEGNATE GIUSTA DPF012/04 DEL 17.01.2022
XXXX*	ex ULSS LANCIANO-VASTO	XXXX*	€ 4.873,70			SI	€ 4.873,70			€ 4.873,70	DELIBERA DI ACCERTAMENTO DEBITO N.2 DEL 12.02.2021.
XXXX*	ex ULSS CHIETI/ORTONA	XXXX*	€ 7.295,60			SI	€ 7.295,60			€ 7.295,60	DELIBERA DI ACCERTAMENTO DEBITO N. 1 DEL 12.02.2021. DELIBERA DI LIQUIDAZIONE N. 2 DEL 30.03.2022
XXXX*	ex ULSS CHIETI/ORTONA	XXXX*	€ 11.255,43			SI	€ 11.255,43			€ 11.255,43	DELIBERA DI ACCERTAMENTO DEBITO N.3 DEL 12.02.2021. COMUNICATO IN REGIONE CON NOTA PROT. N. 21224U22 DEL 14.04.2022
XXXX*	ex ULSS CHIETI/ORTONA	XXXX*	€ 6.193,36			SI	€ 6.193,00	€ 6.139,00	€ 0,00	€ 0,00	PAGATO CON DELIBERA DI LIQUIDAZIONE N. 20 DEL 28.07.2022 CON SOMME ASSEGNATE GIUSTA DPF012/04 DEL 17.01.2022
XXXX*	ex ULSS CHIETI/ORTONA	XXXX*	€ 11.655,16			SI	€ 11.655,16	€ 11.665,16	€ 10,00	€ 0,00	PAGATO CON DELIBERA DI LIQUIDAZIONE N. 19 DEL 28.07.2022 CON SOMME ASSEGNATE GIUSTA DPF012/04 DEL 17.01.2022
		TOTALE	€ 1.235.493,37		€ 55.116,49		€ 1.180.376,52	€ 502.336,19	€ 116.046,69	€ 677.996,53	

SPESE LEGALI IN CORSO DI ACCERTAMENTO											
XXXX*	ex ULSS CHIETI/ORTONA	XXXX*				NO				€ 1.532,08	XXXX*
XXXX*	ex ULSS CHIETI/ORTONA	XXXX*				NO				€ 8.900,63	XXXX*
XXXX*	ex ULSS CHIETI/ORTONA	XXXX*				NO				€ 1.777,69	XXXX*
XXXX*	ex ULSS CHIETI/ORTONA	XXXX*				NO				€ 9.408,91	XXXX*
XXXX*	ex ULSS CHIETI/ORTONA	XXXX*				NO				€ 109.271,33	XXXX*
XXXX*	ex ULSS CHIETI/ORTONA	XXXX*				NO				€ 1.459,12	N.B. Spese legali di controparte. Controversia promossa direttamente nei confronti della Regione Abruzzo. Rif. Nota prot. n. 20548 del 27.02.2023
		TOTALE								€ 132.349,76	

REGIONE ABRUZZO

AZIENDA SANITARIA LOCALE 02

LANCIANO VASTO CHIETI



RENDICONTO FINANZIARIO 2022

SCHEMA DI RENDICONTO FINANZIARIO 2019 (Ai sensi dell'art. 25 del D.Lgs. 118/2011)

		2022	2021
OPERAZIONI DI GESTIONE REDDITUALE			
(+)	risultato di esercizio	-23.710.192	-13.182.339
	- Voci che non hanno effetto sulla liquidità: costi e ricavi non monetari		
(+)	ammortamenti fabbricati	8.691.992	8.656.695
(+)	ammortamenti altre immobilizzazioni materiali	6.831.393	7.765.278
(+)	ammortamenti immobilizzazioni immateriali	213.198	190.407
	Ammortamenti	15.736.583	16.612.381
(-)	Utilizzo finanziamenti per investimenti	-15.588.156	-16.405.133
(-)	Utilizzo fondi riserva: investimenti, incentivi al personale, successioni e donaz., plusvalenze da reinvestire	0,00	0
	Utilizzo contributi in c/capitale e fondi riserva	-15.588.156	-16.405.133
(+)	accantonamenti SUMAI	255.000	241.000
(-)	pagamenti SUMAI	-537.400	-338.884
(+)	accantonamenti TFR		
(-)	pagamenti TFR	0	0
	- Premio operosità medici SUMAI + TFR	-282.400	-97.884
(+/-)	Rivalutazioni/svalutazioni di attività finanziarie	0,00	0
(+)	accantonamenti a fondi svalutazioni	0,00	0
(-)	utilizzo fondi svalutazioni (*)		
	- Fondi svalutazione di attività	0,00	0
(+)	accantonamenti a fondi per rischi e oneri	15.707.234	21.728.299
(-)	utilizzo fondi per rischi e oneri	-17.360.372	-13.134.433
	- Fondo per rischi ed oneri futuri	-1.653.138	8.593.866
	TOTALE Flusso di CCN della gestione corrente	-1.787.112	8.703.230
(+)/(-)	aumento/diminuzione debiti verso regione e provincia autonoma, esclusa la variazione relativa a debiti per acquisto di beni strumentali	-144.514.700 -137.062.455	
(+)/(-)	aumento/diminuzione debiti verso comune	720.000	283
(+)/(-)	aumento/diminuzione debiti verso aziende sanitarie pubbliche	2.523.875	2.477.891
(+)/(-)	aumento/diminuzione debiti verso arpa	-3.304	-3.304
(+)/(-)	aumento/diminuzione debiti verso fornitori	-88.306.930	-80.847.699
(+)/(-)	aumento/diminuzione debiti tributari	7.866.210	4.825.276
(+)/(-)	aumento/diminuzione debiti verso istituti di previdenza	-14.012.572	-13.802.951
(+)/(-)	aumento/diminuzione altri debiti	-364.418	1.285.660
(+)/(-)	aumento/diminuzione debiti (escl. forn. di immob. e C/C bancari e istituto tesoriere)	-236.091.839	-223.127.299
(+)/(-)	aumento/diminuzione ratei e risconti passivi		
(+)/(-)	diminuzione/aumento crediti parte corrente v/Stato quote indistinte		
(+)/(-)	diminuzione/aumento crediti parte corrente v/Stato quote vincolate		
(+)/(-)	diminuzione/aumento crediti parte corrente v/Regione per gettito addizionali Irpef e Irap		
(+)/(-)	diminuzione/aumento crediti parte corrente v/Regione per partecipazioni regioni a Statuto speciale		
(+)/(-)	diminuzione/aumento crediti parte corrente v/Regione - vincolate per partecipazioni regioni a Statuto speciale		
(+)/(-)	diminuzione/aumento crediti parte corrente v/Regione - gettito fiscalità regionale		
(+)/(-)	diminuzione/aumento crediti parte corrente v/Regione - altri contributi extrafondo		
(+)/(-)	diminuzione/aumento crediti parte corrente v/Regione	177.624.021	169.893.069
(+)/(-)	diminuzione/aumento crediti parte corrente v/Comune	-1.455.176	-1.461.869
(+)/(-)	diminuzione/aumento crediti parte corrente v/Asl-Ao	1.661.734	1.680.665
(+)/(-)	diminuzione/aumento crediti parte corrente v/ARPA	0	0
(+)/(-)	diminuzione/aumento crediti parte corrente v/Erario	-168.105	-7.959.699
(+)/(-)	diminuzione/aumento crediti parte corrente v/Altri	-28.176.675	-13.517.023
(+)/(-)	diminuzione/aumento di crediti	149.485.799	148.635.143
(+)/(-)	diminuzione/aumento del magazzino	-181.730	1.824.564
(+)/(-)	diminuzione/aumento di acconti a fornitori per magazzino		
(+)/(-)	diminuzione/aumento rimanenze	-181.730	1.824.564
(+)/(-)	diminuzione/aumento ratei e risconti attivi		
	A - Totale operazioni di gestione reddituale	-88.574.883	-63.964.361

SCHEMA DI RENDICONTO FINANZIARIO 2019 (Ai sensi dell'art. 25 del D.Lgs. 118/2011)

		2022	2021
ATTIVITA' DI INVESTIMENTO			
(-)	Acquisto costi di impianto e di ampliamento		
(-)	Acquisto costi di ricerca e sviluppo		
(-)	Acquisto Diritti di brevetto e diritti di utilizzazione delle opere d'ingegno	-77.049	159.292
(-)	Acquisto immobilizzazioni immateriali in corso		
(-)	Acquisto altre immobilizzazioni immateriali		
(-)	Acquisto immobilizzazioni immateriali	-77.049	159.292
(+)	Valore netto contabile costi di impianto e di ampliamento dismessi		
(+)	Valore netto contabile costi di ricerca e sviluppo dismessi		
(+)	Valore netto contabile Diritti di brevetto e diritti di utilizzazione delle opere d'ingegno dismessi		
(+)	Valore netto contabile immobilizzazioni immateriali in corso dismesse		
(+)	Valore netto contabile altre immobilizzazioni immateriali dismesse		
(+)	Valore netto contabile Immobilizzazioni Immateriali dismesse		
(-)	Acquisto terreni		
(-)	Acquisto fabbricati	-860.028	-1.630.300
(-)	Acquisto impianti e macchinari	-866.234	-176.619
(-)	Acquisto attrezzature sanitarie e scientifiche	-4.259.451	-4.326.582
(-)	Acquisto mobili e arredi	-65.281	-427.783
(-)	Acquisto automezzi	0	-166.870
(-)	Acquisto altri beni materiali	-439.997	-574.915
(-)	Acquisto Immobilizzazioni Materiali	-6.490.991	-7.303.068
(+)	Valore netto contabile terreni dismessi		
(+)	Valore netto contabile fabbricati dismessi		
(+)	Valore netto contabile impianti e macchinari dismessi		
(+)	Valore netto contabile attrezzature sanitarie e scientifiche dismesse		
(+)	Valore netto contabile mobili e arredi dismessi		
(+)	Valore netto contabile automezzi dismessi		
(+)	Valore netto contabile altri beni materiali dismessi		
(+)	Valore netto contabile Immobilizzazioni Materiali dismesse		
(-)	Acquisto crediti finanziari		
(-)	Acquisto titoli		
(-)	Acquisto Immobilizzazioni Finanziarie		
(+)	Valore netto contabile crediti finanziari dismessi		
(+)	Valore netto contabile titoli dismessi		
(+)	Valore netto contabile Immobilizzazioni Finanziarie dismesse		
(+/-)	Aumento/Diminuzione debiti v/fornitori di immobilizzazioni		
B - Totale attività di investimento		-6.568.040	-7.143.776
ATTIVITA' DI FINANZIAMENTO			
(+)/(-)	diminuzione/aumento crediti vs Stato (finanziamenti per investimenti)	-1.564.876	-6.480.911
(+)/(-)	diminuzione/aumento crediti vs Regione (finanziamenti per investimenti)	-63.887.004	8.234
(+)/(-)	diminuzione/aumento crediti vs Regione (aumento fondo di dotazione)	0	0
(+)/(-)	diminuzione/aumento crediti vs Regione (ripiano perdite)	73.279.862	78.544.302
(+)/(-)	diminuzione/aumento crediti vs Regione (copertura debiti al 31.12.2005)	0	0
(+)	aumento fondo di dotazione	7.827.982	72.071.625
(+)	aumento contributi in c/capitale da regione e da altri	44.000.000	15.473.373
(+)/(-)	altri aumenti/diminuzioni al patrimonio netto (*)	9.962.556	9.877.280
(+)/(-)	aumenti/diminuzioni nette contabili al patrimonio netto	53.962.556	25.350.653
(+)/(-)	aumenti/diminuzione debiti C/C bancari e istituto tesoriere (*)		
(+)	assunzione nuovi mutui (*)		
(-)	mutui quota capitale rimborsata		
C - Totale attività di finanziamento		61.790.539	97.422.278
FLUSSO DI CASSA COMPLESSIVO (A+B+C+)		-33.352.384	26.314.141
Delta liquidità tra inizio e fine esercizio (al netto dei conti bancari passivi)		-33.352.384	26.314.141
Squadratura tra il valore delle disponibilità liquide nello SP e il valore del flusso di cassa complessivo		0	0

REGIONE ABRUZZO

AZIENDA SANITARIA LOCALE 02

LANCIANO VASTO CHIETI



CONFRONTO DATI

CONSUNTIVO-PREVISIONALE ANNO 2022

Cons	VOCE MODELLO CE	Consuntivo 2022	Preventivo 2022
	A) Valore della produzione		
AA0010	A.1) Contributi in c/esercizio	792.308.483,14	758.341.185,76
AA0020	A.1.A) Contributi da Regione o Prov. Aut. per quota F.S. regionale	789.000.530,37	757.533.198,53
AA0030	A.1.A.1) da Regione o Prov. Aut. per quota F.S. regionale indistinto	758.193.742,94	747.065.879,00
AA0031	A.1.A.1.1) Finanziamento indistinto	756.701.861,76	736.638.454,69
AA0032	A.1.A.1.2) Finanziamento indistinto finalizzato da Regione	1.491.881,18	10.427.424,31
AA0033	A.1.A.1.3) Funzioni	0,00	0,00
AA0034	A.1.A.1.3.A) Funzioni - Pronto Soccorso	0,00	0,00
AA0035	A.1.A.1.3.B) Funzioni - Altro	0,00	0,00
AA0036	A.1.A.1.4) Quota finalizzata per il Piano aziendale di cui all'art.1, comma 528, L.208/2015	0,00	0,00
AA0040	A.1.A.2) da Regione o Prov. Aut. per quota F.S. regionale vincolato	30.806.787,43	10.467.319,53
AA0050	A.1.B) Contributi c/esercizio (extra fondo)	3.240.952,77	807.987,23
AA0060	A.1.B.1) da Regione o Prov. Aut. (extra fondo)	1.051.918,86	807.987,23
AA0070	A.1.B.1.1) Contributi da Regione o Prov. Aut. (extra fondo) vincolati	1.051.918,86	807.987,23
AA0080	A.1.B.1.2) Contributi da Regione o Prov. Aut. (extra fondo) - Risorse aggiuntive da bilancio regionale a titolo di	0,00	0,00
AA0090	A.1.B.1.3) Contributi da Regione o Prov. Aut. (extra fondo) - Risorse aggiuntive da bilancio regionale a titolo di	0,00	0,00
AA0100	A.1.B.1.4) Contributi da Regione o Prov. Aut. (extra fondo) - Altro	0,00	0,00
AA0110	A.1.B.2) Contributi da Aziende sanitarie pubbliche della Regione o Prov. Aut. (extra fondo)	0,00	0,00
R AA0120	A.1.B.2.1) Contributi da Aziende sanitarie pubbliche della Regione o Prov. Aut. (extra fondo) vincolati	0,00	0,00
R AA0130	A.1.B.2.2) Contributi da Aziende sanitarie pubbliche della Regione o Prov. Aut. (extra fondo) altro	0,00	0,00
AA0140	A.1.B.3) Contributi da altri soggetti pubblici (extra fondo)	2.189.033,91	0,00
AA0141	A.1.B.3.1) Contributi da Ministero della salute (extra-fondo)	1.850.604,88	0,00
AA0150	A.1.B.3.2) Contributi da altri soggetti pubblici (extra fondo) vincolati	338.429,03	0,00
AA0160	A.1.B.3.3) Contributi da altri soggetti pubblici (extra fondo) L. 210/92	0,00	0,00
AA0170	A.1.B.3.4) Contributi da altri soggetti pubblici (extra fondo) altro	0,00	0,00
AA0171	A.1.B.3.5) Contributi da altri soggetti pubblici (extra fondo) - in attuazione dell'ast.79, comma 1 sexies lettera c),	0,00	0,00
AA0180	A.1.C) Contributi c/esercizio per ricerca	67.000,00	0,00
AA0190	A.1.C.1) Contributi da Ministero della Salute per ricerca corrente	0,00	0,00
AA0200	A.1.C.2) Contributi da Ministero della Salute per ricerca finalizzata	67.000,00	0,00
AA0210	A.1.C.3) Contributi da Regione ed altri soggetti pubblici per ricerca	0,00	0,00
AA0220	A.1.C.4) Contributi da privati per ricerca	0,00	0,00
AA0230	A.1.D) Contributi c/esercizio da privati	0,00	0,00
AA0240	A.2) Rettifica contributi c/esercizio per destinazione ad investimenti	-6.014.145,82	-9.911.800,00
AA0250	A.2.A) Rettifica contributi in c/esercizio per destinazione ad investimenti - da Regione o Prov. Aut. per	-6.014.145,82	-9.911.800,00
AA0260	A.2.B) Rettifica contributi in c/esercizio per destinazione ad investimenti - altri contributi	0,00	0,00
AA0270	A.3) Utilizzo fondi per quote inutilizzate contributi vincolati di esercizi precedenti	4.799.567,33	3.828.666,67
AA0271	A.3.A) Utilizzo fondi per quote inutilizzate contributi di esercizi precedenti da Regione o Prov. Aut. per	657.329,05	0,00
AA0280	A.3.B) Utilizzo fondi per quote inutilizzate contributi di esercizi precedenti da Regione o Prov. Aut. per	3.773.197,63	3.828.666,67
AA0290	A.3.C) Utilizzo fondi per quote inutilizzate contributi di esercizi precedenti da soggetti pubblici (extra	369.040,65	0,00
AA0300	A.3.D) Utilizzo fondi per quote inutilizzate contributi di esercizi precedenti per ricerca	0,00	0,00
AA0310	A.3.E) Utilizzo fondi per quote inutilizzate contributi vincolati di esercizi precedenti da privati	0,00	0,00
AA0320	A.4) Ricavi per prestazioni sanitarie e sociosanitarie a rilevanza sanitaria	69.376.254,95	64.602.449,09
AA0330	A.4.A) Ricavi per prestazioni sanitarie e sociosanitarie a rilevanza sanitaria erogate a soggetti pubblici	63.272.685,97	59.244.811,82
R AA0340	A.4.A.1) Ricavi per prestaz. sanitarie e sociosanitarie a rilevanza sanitaria erogate ad Aziende sanitarie pubbliche	49.624.599,48	45.839.480,06
R AA0350	A.4.A.1.1) Prestazioni di ricovero	23.438.543,77	20.982.107,22
R AA0360	A.4.A.1.2) Prestazioni di specialistica ambulatoriale	9.454.091,50	9.636.303,78
AA0361	A.4.A.1.3) Prestazioni di pronto soccorso non seguito da ricovero	0,00	0,00
R AA0370	A.4.A.1.4) Prestazioni di psichiatria residenziale e semiresidenziale	1.748.566,66	1.650.977,20
R AA0380	A.4.A.1.5) Prestazioni di File F	7.848.233,17	6.791.124,84
R AA0390	A.4.A.1.6) Prestazioni servizi MMG, PLS, Contin. assistenziale	47.470,59	41.623,84
R AA0400	A.4.A.1.7) Prestazioni servizi farmaceutica convenzionata	916.656,38	885.852,96
R AA0410	A.4.A.1.8) Prestazioni termali	0,00	0,00
R AA0420	A.4.A.1.9) Prestazioni trasporto ambulanze ed elisoccorso	31.690,23	21.763,18
AA0421	A.4.A.1.10) Prestazioni assistenza integrativa	0,00	0,00
AA0422	A.4.A.1.11) Prestazioni assistenza protesica	0,00	0,00
AA0423	A.4.A.1.12) Prestazioni assistenza riabilitativa extraospedaliera	0,00	0,00
AA0424	A.4.A.1.13) Ricavi per cessione di emocomponenti e cellule staminali	0,00	0,00
AA0425	A.4.A.1.14) Prestazioni assistenza domiciliare integrata (ADI)	0,00	0,00
R AA0430	A.4.A.1.15) Altre prestazioni sanitarie e socio-sanitarie a rilevanza sanitaria	6.139.347,18	5.829.727,04
AA0440	A.4.A.2) Ricavi per prestaz. sanitarie e sociosanitarie a rilevanza sanitaria erogate ad altri soggetti pubblici	357.165,50	659.891,13
AA0450	A.4.A.3) Ricavi per prestaz. sanitarie e sociosanitarie a rilevanza sanitaria erogate a soggetti pubblici Extraregione	13.290.920,99	12.745.440,63
S AA0460	A.4.A.3.1) Prestazioni di ricovero	7.509.283,75	8.639.973,40
S AA0470	A.4.A.3.2) Prestazioni ambulatoriali	2.335.110,75	2.300.188,97
AA0471	A.4.A.3.3) Prestazioni pronto soccorso non seguite da ricovero	0,00	0,00
SS AA0480	A.4.A.3.4) Prestazioni di psichiatria non soggetta a compensazione (resid. e semiresid.)	0,00	0,00
S AA0490	A.4.A.3.5) Prestazioni di File F	1.284.239,67	609.397,47
S AA0500	A.4.A.3.6) Prestazioni servizi MMG, PLS, Contin. assistenziale Extraregione	109.112,39	109.662,56
S AA0510	A.4.A.3.7) Prestazioni servizi farmaceutica convenzionata Extraregione	869.139,90	284.527,15
S AA0520	A.4.A.3.8) Prestazioni termali Extraregione	0,00	0,00
S AA0530	A.4.A.3.9) Prestazioni trasporto ambulanze ed elisoccorso Extraregione	291.394,97	0,00
S AA0541	A.4.A.3.10) Prestazioni assistenza integrativa da pubblico (extraregione)	0,00	0,00
AA0542	A.4.A.3.11) Prestazioni assistenza protesica da pubblico (extraregione)	0,00	0,00
S AA0550	A.4.A.3.12) Ricavi per cessione di emocomponenti e cellule staminali Extraregione	0,00	0,00
S AA0560	A.4.A.3.13) Ricavi GSA per differenziale saldo mobilità interregionale	0,00	0,00
S AA0561	A.4.A.3.14) Altre prestazioni sanitarie e sociosanitarie a rilevanza sanitaria erogate a soggetti pubblici Extraregione	0,00	0,00
SS AA0570	A.4.A.3.15) Altre prestazioni sanitarie e sociosanitarie a rilevanza sanitaria non soggette a compensazione Extraregione	0,00	0,00
SS AA0580	A.4.A.3.15.A) Prestazioni di assistenza riabilitativa non soggette a compensazione Extraregione	0,00	0,00
SS AA0590	A.4.A.3.15.B) Altre prestazioni sanitarie e socio-sanitarie a rilevanza sanitaria non soggette a compensazione	0,00	0,00
AA0600	A.4.A.3.16) Altre prestazioni sanitarie a rilevanza sanitaria - Mobilità attiva Internazionale	892.639,56	801.686,08
AA0601	A.4.A.3.17) Altre prestazioni sanitarie a rilevanza sanitaria - Mobilità attiva Internazionale rilevata dalle AO, AOU,	0,00	0,00
AA0602	A.4.A.3.18) Altre prestazioni sanitarie e socio sanitarie a rilevanza sanitaria ad Aziende sanitarie e casse mutua estera -	0,00	0,00
S AA0610	A.4.B) Ricavi per prestazioni sanitarie e sociosanitarie a rilevanza sanitaria erogate da privati	1.654.853,41	979.892,09
S AA0620	A.4.B.1) Prestazioni di ricovero da priv. Extraregione in compensazione (mobilità attiva)	1.474.979,53	797.849,71
S AA0630	A.4.B.2) Prestazioni ambulatoriali da priv. Extraregione in compensazione (mobilità attiva)	179.873,88	182.042,39
S AA0631	A.4.B.3) Prestazioni di pronto soccorso non seguite da ricovero da priv. Extraregione in compensazione (mobilità	0,00	0,00
S AA0640	A.4.B.4) Prestazioni di File F da priv. Extraregione in compensazione (mobilità attiva)	0,00	0,00
S AA0650	A.4.B.5) Altre prestazioni sanitarie e sociosanitarie a rilevanza sanitaria erogate da privati v/residenti Extraregione in	0,00	0,00

Cons	VOCE MODELLO CE	Consuntivo 2022	Preventivo 2022
	A.4.C) Ricavi per prestazioni sanitarie e sociosanitarie a rilevanza sanitaria erogate a privati	1.413.003,50	1.619.888,72
	A.4.D) Ricavi per prestazioni sanitarie erogate in regime di intramoenia	3.035.712,07	2.757.856,45
	A.4.D.1) Ricavi per prestazioni sanitarie intramoenia - Area ospedaliera	2.616.293,00	2.512.594,60
	A.4.D.2) Ricavi per prestazioni sanitarie intramoenia - Area specialistica	105.512,43	54.541,51
	A.4.D.3) Ricavi per prestazioni sanitarie intramoenia - Area sanità pubblica	0,00	0,00
	A.4.D.4) Ricavi per prestazioni sanitarie intramoenia - Consulenze (ex art. 55 c.1 lett. c), d) ed ex art. 57-58)	0,00	0,00
R	A.4.D.5) Ricavi per prestazioni sanitarie intramoenia - Consulenze (ex art. 55 c.1 lett. c), d) ed ex art. 57-58) (Aziende)	0,00	0,00
	A.4.D.6) Ricavi per prestazioni sanitarie intramoenia - Altro	313.906,64	190.720,35
R	A.4.D.7) Ricavi per prestazioni sanitarie intramoenia - Altro (Aziende sanitarie pubbliche della Regione)	0,00	0,00
	A.5) Concorsi, recuperi e rimborsi	13.885.792,32	8.049.116,13
	A.5.A) Rimborsi assicurativi	1.029.873,27	978.770,92
	A.5.B) Concorsi, recuperi e rimborsi da Regione	119.841,23	0,00
	A.5.B.1) Rimborso degli oneri stipendiali del personale dell'azienda in posizione di comando presso la Regione	119.800,27	0,00
	A.5.B.2) Altri concorsi, recuperi e rimborsi da parte della Regione	40,96	0,00
R	A.5.C) Concorsi, recuperi e rimborsi da Aziende sanitarie pubbliche della Regione	22.064,52	82,64
R	A.5.C.1) Rimborso degli oneri stipendiali del personale dipendente dell'azienda in posizione di comando presso Aziende	0,00	0,00
R	A.5.C.2) Rimborsi per acquisto beni da parte di Aziende sanitarie pubbliche della Regione	0,00	0,00
R	A.5.C.3) Altri concorsi, recuperi e rimborsi da parte di Aziende sanitarie pubbliche della Regione	22.064,52	82,64
R	A.5.C.4) Altri concorsi, recuperi e rimborsi da parte della Regione - GSA	0,00	0,00
	A.5.D) Concorsi, recuperi e rimborsi da altri soggetti pubblici	872.572,39	127.791,73
	A.5.D.1) Rimborso degli oneri stipendiali del personale dipendente dell'azienda in posizione di comando presso altri	57.568,23	127.510,87
	A.5.D.2) Rimborsi per acquisto beni da parte di altri soggetti pubblici	0,00	0,00
	A.5.D.3) Altri concorsi, recuperi e rimborsi da parte di altri soggetti pubblici	815.004,16	280,87
	A.5.E) Concorsi, recuperi e rimborsi da privati	11.841.440,91	6.942.470,83
	A.5.E.1) Rimborso da aziende farmaceutiche per Pay back	9.407.809,66	2.670.941,02
	A.5.E.1.1) Pay-back per il superamento del tetto della spesa farmaceutica territoriale	0,00	0,00
	A.5.E.1.2) Pay-back per superamento del tetto della spesa farmaceutica ospedaliera	6.317.317,75	0,00
	A.5.E.1.3) Ulteriore Pay-back	3.090.491,91	2.670.941,02
	A.5.E.2) Rimborso per Pay-back su dispositivi medici	0,00	0,00
	A.5.E.3) Altri concorsi, recuperi e rimborsi da privati	2.433.631,25	4.271.529,81
	A.6) Compartecipazione alla spesa per prestazioni sanitarie (Ticket)	7.366.706,92	8.349.074,19
	A.6.A) Compartecipazione alla spesa per prestazioni sanitarie - Ticket sulle prestazioni di specialistica	7.256.432,82	8.231.764,49
	A.6.B) Compartecipazione alla spesa per prestazioni sanitarie - Ticket sul pronto soccorso	110.274,10	117.309,69
	A.6.C) Compartecipazione alla spesa per prestazioni sanitarie (Ticket) - Altro	0,00	0,00
	A.7) Quota contributi c/capitale imputata all'esercizio	15.588.156,29	14.989.980,86
	A.7.A) Quota imputata all'esercizio dei finanziamenti per investimenti dallo Stato	21.893,66	0,00
	A.7.B) Quota imputata all'esercizio dei finanziamenti per investimenti da Regione	4.262.591,96	4.262.591,96
	A.7.C) Quota imputata all'esercizio dei finanziamenti per beni di prima dotazione	4.960.665,62	4.960.665,62
	A.7.D) Quota imputata all'esercizio dei contributi in c/ esercizio FSR destinati ad investimenti	6.343.005,05	5.766.723,28
	A.7.E) Quota imputata all'esercizio degli altri contributi in c/ esercizio destinati ad investimenti	0,00	0,00
	A.7.F) Quota imputata all'esercizio di altre poste del patrimonio netto	0,00	0,00
	A.8) Incrementi delle immobilizzazioni per lavori interni	0,00	0,00
	A.9) Altri ricavi e proventi	827.298,43	1.063.043,37
	A.9.A) Ricavi per prestazioni non sanitarie	0,00	0,00
	A.9.B) Filtri attivi ed altri proventi da attività immobiliari	14.951,67	16.778,56
	A.9.C) Altri proventi diversi	812.346,76	1.046.264,81
	AZ9999 Totale valore della produzione (A)	898.138.113,56	849.311.716,06
	B) Costi della produzione		
	B.1) Acquisti di beni	152.890.304,50	142.488.345,96
	B.1.A) Acquisti di beni sanitari	151.862.580,39	141.446.129,38
	B.1.A.1) Prodotti farmaceutici ed emoderivati	93.289.989,16	87.052.603,20
	B.1.A.1.1) Medicinali con AIC, ad eccezione di vaccini ed emoderivati di produzione regionale	90.286.958,97	84.376.486,69
	B.1.A.1.2) Medicinali senza AIC	673.652,06	352.529,72
	B.1.A.1.3) Ossigeno e altri gas medicali	2.236.512,98	2.128.862,47
	B.1.A.1.4) Emoderivati di produzione regionale	92.865,15	194.724,32
	B.1.A.1.4.1) Emoderivati di produzione regionale da pubblico (Aziende sanitarie pubbliche della Regione) - Mobilità	0,00	0,00
	B.1.A.1.4.2) Emoderivati di produzione regionale da pubblico (Aziende sanitarie pubbliche della Regione) - Mobilità	0,00	0,00
	B.1.A.1.4.3) Emoderivati di produzione regionale da altri soggetti	92.865,15	194.724,32
	B.1.A.2) Sangue ed emocomponenti	175.906,33	52.918,03
R	B.1.A.2.1) da pubblico (Aziende sanitarie pubbliche della Regione) - Mobilità intraregionale	0,00	0,00
S	B.1.A.2.2) da pubblico (Aziende sanitarie pubbliche extra Regione) - Mobilità extraregionale	175.906,33	52.918,03
	B.1.A.2.3) da altri soggetti	0,00	0,00
	B.1.A.3) Dispositivi medici	51.214.058,42	47.505.267,49
	B.1.A.3.1) Dispositivi medici	35.830.007,49	32.166.318,82
	B.1.A.3.2) Dispositivi medici impiantabili attivi	2.813.229,76	2.696.109,01
	B.1.A.3.3) Dispositivi medico diagnostici in vitro (IVD)	12.570.821,17	12.642.839,66
	B.1.A.4) Prodotti dietetici	1.073.251,88	1.872.011,26
	B.1.A.5) Materiali per la profilassi (vaccini)	3.700.944,88	2.535.507,51
	B.1.A.6) Prodotti chimici	60.631,26	62.095,24
	B.1.A.7) Materiali e prodotti per uso veterinario	26.408,07	16.746,64
	B.1.A.8) Altri beni e prodotti sanitari	2.321.390,39	2.348.926,68
R	B.1.A.9) Beni e prodotti sanitari da Aziende sanitarie pubbliche della Regione	0,00	53,33
	B.1a.9.1) Prodotti farmaceutici ed emoderivati	0,00	0,00
	B.1a.9.2) Sangue ed emocomponenti	0,00	0,00
	B.1a.9.3) Dispositivi medici	0,00	53,33
	B.1a.9.4) Prodotti dietetici	0,00	0,00
	B.1a.9.5) Materiali per la profilassi (vaccini)	0,00	0,00
	B.1a.9.6) Prodotti chimici	0,00	0,00
	B.1a.9.7) Materiali e prodotti per uso veterinario	0,00	0,00
	B.1a.9.8) Altri beni e prodotti sanitari	0,00	0,00
	B.1.B) Acquisti di beni non sanitari	1.027.724,11	1.042.216,58
	B.1.B.1) Prodotti alimentari	0,00	156,53
	B.1.B.2) Materiali di guardaroba, di pulizia e di convivenza in genere	107.026,64	69.382,15
	B.1.B.3) Combustibili, carburanti e lubrificanti	288.286,48	236.377,00
	B.1.B.4) Supporti informatici e cancelleria	452.802,61	536.937,58
	B.1.B.5) Materiale per la manutenzione	11.010,47	21.130,17
	B.1.B.6) Altri beni e prodotti non sanitari	168.597,91	178.233,15
R	B.1.B.7) Beni e prodotti non sanitari da Aziende sanitarie pubbliche della Regione	0,00	0,00

Cons	VOCE MODELLO CE	Consuntivo 2022	Preventivo 2022
BA0390	B.2) Acquisti di servizi	438.112.219,35	386.569.103,54
BA0400	B.2.A) Acquisti servizi sanitari	359.402.277,63	333.178.654,56
BA0410	B.2.A.1) Acquisti servizi sanitari per medicina di base	44.897.982,59	47.659.926,34
BA0420	B.2.A.1.1) - da convenzione	44.437.864,46	47.239.437,29
BA0430	B.2.A.1.1.A) Costi per assistenza MMG	28.589.737,17	29.286.539,41
BA0440	B.2.A.1.1.B) Costi per assistenza PLS	6.652.844,10	7.084.226,15
BA0450	B.2.A.1.1.C) Costi per assistenza Continuità assistenziale	6.122.975,21	7.352.204,26
BA0460	B.2.A.1.1.D) Altro (medicina dei servizi, psicologi, medici 118, ecc)	3.072.307,98	3.516.467,47
R BA0470	B.2.A.1.2) - da pubblico (Aziende sanitarie pubbliche della Regione) - Mobilità intraregionale	145.658,88	127.029,70
S BA0480	B.2.A.1.3) - da pubblico (Aziende sanitarie pubbliche Extraregione) - Mobilità extraregionale	314.459,25	293.459,35
BA0490	B.2.A.2) Acquisti servizi sanitari per farmaceutica	59.052.141,72	56.867.686,25
BA0500	B.2.A.2.1) - da convenzione	57.540.566,17	55.467.493,37
R BA0510	B.2.A.2.2) - da pubblico (Aziende sanitarie pubbliche della Regione)- Mobilità intraregionale	950.855,20	876.054,08
S BA0520	B.2.A.2.3) - da pubblico (Extraregione)	560.720,35	524.138,80
BA0530	B.2.A.3) Acquisti servizi sanitari per assistenza specialistica ambulatoriale	26.447.956,52	25.522.060,64
R BA0540	B.2.A.3.1) - da pubblico (Aziende sanitarie pubbliche della Regione)	7.659.725,98	6.442.756,96
BA0541	B.2.A.3.2) Prstazioni di pronto soccorso non seguite da ricovero - da pubblico (Aziende sanitarie pubbliche della	0,00	0,00
BA0550	B.2.A.3.3) - da pubblico (altri soggetti pubbl. della Regione)	0,00	0,00
BA0551	B.2.A.3.4) Prstazioni di pronto soccorso non seguite da ricovero - da pubblico (altri soggetti pubblici della Regione)	0,00	0,00
S BA0560	B.2.A.3.5) - da pubblico (Extraregione)	6.260.213,12	6.484.777,21
BA0561	B.2.A.3.6) Prstazioni di pronto soccorso non seguite da ricovero - da pubblico (extraregione)	0,00	0,00
BA0570	B.2.A.3.7) - da privato - Medici SUMAI	4.486.361,20	4.383.815,14
BA0580	B.2.A.3.8) - da privato	7.861.782,34	8.028.439,23
BA0590	B.2.A.3.8.A) Servizi sanitari per assistenza specialistica da IRCCS privati e Policlinici privati	0,00	0,00
BA0591	B.2.A.3.8.B) Servizi sanitari per prestazioni di pronto soccorso non seguite da ricovero - da IRCCS privati e policlinici	0,00	0,00
BA0600	B.2.A.3.5.C) Servizi sanitari per assistenza specialistica da Ospedali Classificati privati	0,00	0,00
BA0601	B.2.A.3.8.D) Servizi sanitari per prestazioni di pronto soccorso non seguite da ricovero - da ospedali classificati privati	0,00	0,00
BA0610	B.2.A.3.5.E) Servizi sanitari per assistenza specialistica da Case di Cura private	4.439.059,37	4.124.481,39
BA0611	B.2.A.3.8.F) Servizi sanitari per prestazioni di pronto soccorso non seguite da ricovero - da case di cura private	0,00	0,00
BA0620	B.2.A.3.5.G) Servizi sanitari per assistenza specialistica da altri privati	3.422.722,97	3.903.957,85
BA0621	B.2.A.3.8.H) Servizi sanitari per prestazioni di pronto soccorso non seguite da ricovero - da altri privati	0,00	0,00
BA0630	B.2.A.3.9) - da privato per cittadini non residenti - Extraregione (mobilità attiva in compensazione)	179.873,88	182.272,09
BA0631	B.2.A.3.10) Servizi sanitari per prestazioni di pronto soccorso non seguite da ricovero - da privati per cittadini non	0,00	0,00
BA0640	B.2.A.4) Acquisti servizi sanitari per assistenza riabilitativa	29.035.983,72	27.071.603,80
R BA0650	B.2.A.4.1) - da pubblico (Aziende sanitarie pubbliche della Regione)	3.319.515,72	2.708.733,75
BA0660	B.2.A.4.2) - da pubblico (altri soggetti pubbl. della Regione)	0,00	0,00
SS BA0670	B.2.A.4.3) - da pubblico (Extraregione) non soggetti a compensazione	0,00	0,00
BA0680	B.2.A.4.4) - da privato (intraregionale)	24.528.828,28	23.503.005,46
BA0690	B.2.A.4.5) - da privato (extraregionale)	1.187.639,72	859.864,59
BA0700	B.2.A.5) Acquisti servizi sanitari per assistenza integrativa	0,00	0,00
R BA0710	B.2.A.5.1) - da pubblico (Aziende sanitarie pubbliche della Regione)	0,00	0,00
BA0720	B.2.A.5.2) - da pubblico (altri soggetti pubbl. della Regione)	0,00	0,00
S BA0730	B.2.A.5.3) - da pubblico (Extraregione)	0,00	0,00
BA0740	B.2.A.5.4) - da privato	0,00	0,00
BA0750	B.2.A.6) Acquisti servizi sanitari per assistenza protesica	15.531.441,94	10.309.863,35
R BA0760	B.2.A.6.1) - da pubblico (Aziende sanitarie pubbliche della Regione)	0,00	0,00
BA0770	B.2.A.6.2) - da pubblico (altri soggetti pubbl. della Regione)	0,00	0,00
S BA0780	B.2.A.6.3) - da pubblico (Extraregione)	0,00	0,00
BA0790	B.2.A.6.4) - da privato	15.531.441,94	10.309.863,35
BA0800	B.2.A.7) Acquisti servizi sanitari per assistenza ospedaliera	96.799.565,54	91.760.341,05
R BA0810	B.2.A.7.1) - da pubblico (Aziende sanitarie pubbliche della Regione)	51.664.616,65	45.193.191,45
BA0820	B.2.A.7.2) - da pubblico (altri soggetti pubbl. della Regione)	0,00	0,00
S BA0830	B.2.A.7.3) - da pubblico (Extraregione)	35.325.815,10	36.862.383,64
BA0840	B.2.A.7.4) - da privato	8.334.154,26	8.906.088,39
BA0850	B.2.A.7.4.A) Servizi sanitari per assistenza ospedaliera da IRCCS privati e Policlinici privati	0,00	0,00
BA0860	B.2.A.7.4.B) Servizi sanitari per assistenza ospedaliera da Ospedali Classificati privati	0,00	0,00
BA0870	B.2.A.7.4.C) Servizi sanitari per assistenza ospedaliera da Case di Cura private	6.326.657,74	8.900.487,89
BA0880	B.2.A.7.4.D) Servizi sanitari per assistenza ospedaliera da altri privati	2.007.496,52	5.600,50
BA0890	B.2.A.7.5) - da privato per cittadini non residenti - Extraregione (mobilità attiva in compensazione)	1.474.979,53	798.677,58
BA0900	B.2.A.8) Acquisto prestazioni di psichiatria residenziale e semiresidenziale	12.176.569,20	12.195.404,01
R BA0910	B.2.A.8.1) - da pubblico (Aziende sanitarie pubbliche della Regione)	2.934.436,49	3.132.829,31
BA0920	B.2.A.8.2) - da pubblico (altri soggetti pubbl. della Regione)	0,00	0,00
SS BA0930	B.2.A.8.3) - da pubblico (Extraregione) - non soggette a compensazione	0,00	37.712,00
BA0940	B.2.A.8.4) - da privato (intraregionale)	7.458.085,26	7.348.081,04
BA0950	B.2.A.8.5) - da privato (extraregionale)	1.784.047,45	1.676.781,66
BA0960	B.2.A.9) Acquisto prestazioni di distribuzione farmaci File F	18.868.197,10	17.297.316,15
R BA0970	B.2.A.9.1) - da pubblico (Aziende sanitarie pubbliche della Regione) - Mobilità intraregionale	12.308.128,72	11.271.875,24
BA0980	B.2.A.9.2) - da pubblico (altri soggetti pubbl. della Regione)	0,00	0,00
S BA0990	B.2.A.9.3) - da pubblico (Extraregione)	3.558.242,32	3.339.775,23
BA1000	B.2.A.9.4) - da privato (intraregionale)	3.001.826,06	2.685.665,68
BA1010	B.2.A.9.5) - da privato (extraregionale)	0,00	0,00
BA1020	B.2.A.9.6) - da privato per cittadini non residenti - Extraregione (mobilità attiva in compensazione)	0,00	0,00
BA1030	B.2.A.10) Acquisto prestazioni termali in convenzione	122.514,79	409.991,65
R BA1040	B.2.A.10.1) - da pubblico (Aziende sanitarie pubbliche della Regione) - Mobilità intraregionale	114.466,14	132.312,79
BA1050	B.2.A.10.2) - da pubblico (altri soggetti pubbl. della Regione)	0,00	0,00
S BA1060	B.2.A.10.3) - da pubblico (Extraregione)	8.048,65	277.678,87
BA1070	B.2.A.10.4) - da privato	0,00	0,00
BA1080	B.2.A.10.5) - da privato per cittadini non residenti - Extraregione (mobilità attiva in compensazione)	0,00	0,00
BA1090	B.2.A.11) Acquisto prestazioni di trasporto sanitario	6.509.409,25	4.745.082,16
R BA1100	B.2.A.11.1) - da pubblico (Aziende sanitarie pubbliche della Regione) - Mobilità intraregionale	126.506,38	111.650,02
BA1110	B.2.A.11.2) - da pubblico (altri soggetti pubbl. della Regione)	0,00	0,00
S BA1120	B.2.A.11.3) - da pubblico (Extraregione)	131.519,75	142.179,19
BA1130	B.2.A.11.4) - da privato	6.251.383,12	4.491.252,95
BA1140	B.2.A.12) Acquisto prestazioni Socio-Sanitarie a rilevanza sanitaria	23.098.139,12	24.033.443,20
R BA1150	B.2.A.12.1) - da pubblico (Aziende sanitarie pubbliche della Regione) - Mobilità intraregionale	1.396.286,59	1.493.532,71
BA1151	B.2.A.12.1.A) Assistenza domiciliare integrata (ADI)	0,00	0,00
BA1152	B.2.A.12.1.B) Altre prestazioni socio-sanitarie a rilevanza sanitaria	1.396.286,59	1.493.532,71
BA1160	B.2.A.12.2) - da pubblico (altri soggetti pubblici della Regione)	15.138,00	13.020,96
BA1161	B.2.A.12.3) - da pubblico (Extraregione) - Acquisto di altre prestazioni sociosanitarie a rilevanza sanitaria erogate a	0,00	0,00
SS BA1170	B.2.A.12.3) - da pubblico (Extraregione) non soggette a compensazione	0,00	0,00
BA1180	B.2.A.12.4) - da privato (intraregionale)	20.005.989,60	20.949.312,46
BA1190	B.2.A.12.5) - da privato (extraregionale)	1.680.724,93	1.577.577,07

Cons	VOCE MODELLO CE	Consuntivo 2022	Preventivo 2022
	BA1200 B.2.A.13) Compartecipazione al personale per att. libero-prof. (intramoenia)	2.573.871,17	2.577.366,21
	BA1210 B.2.A.13.1) Compartecipazione al personale per att. libero professionale intramoenia - Area ospedaliera	2.573.871,17	2.577.366,21
	BA1220 B.2.A.13.2) Compartecipazione al personale per att. libero professionale intramoenia - Area specialistica	0,00	0,00
	BA1230 B.2.A.13.3) Compartecipazione al personale per att. libero professionale intramoenia - Area sanità pubblica	0,00	0,00
	BA1240 B.2.A.13.4) Compartecipazione al personale per att. libero professionale intramoenia - Consulenze (ex art. 55 c.1 lett.	0,00	0,00
R	BA1250 B.2.A.13.5) Compartecipazione al personale per att. libero professionale intramoenia - Consulenze (ex art. 55 c.1 lett.	0,00	0,00
	BA1260 B.2.A.13.6) Compartecipazione al personale per att. libero professionale intramoenia - Altro	0,00	0,00
R	BA1270 B.2.A.13.7) Compartecipazione al personale per att. libero professionale intramoenia - Altro (Aziende sanitarie)	0,00	0,00
	BA1280 B.2.A.14) Rimborsi, assegni e contributi sanitari	1.601.432,58	596.942,81
	BA1290 B.2.A.14.1) Contributi ad associazioni di volontariato	60.500,00	41.388,96
	BA1300 B.2.A.14.2) Rimborsi per cure all'estero	0,00	15.392,59
	BA1310 B.2.A.14.3) Contributi a società partecipate e/o enti dipendenti della Regione	0,00	0,00
	BA1320 B.2.A.14.4) Contributo Legge 210/92	0,00	0,00
	BA1330 B.2.A.14.5) Altri rimborsi, assegni e contributi	1.540.932,58	540.161,26
R	BA1340 B.2.A.14.6) Rimborsi, assegni e contributi v/Aziende sanitarie pubbliche della Regione	0,00	0,00
	BA1341 B.2.A.14.7) Rimborsi, assegni e contributi v/Regione - GSA	0,00	0,00
	BA1350 B.2.A.15) Consulenze, Collaborazioni, Interinale e altre prestazioni di lavoro sanitarie e sociosanitarie	16.098.902,93	10.983.101,74
R	BA1360 B.2.A.15.1) Consulenze sanitarie e sociosan. da Aziende sanitarie pubbliche della Regione	54.372,27	33.074,35
	BA1370 B.2.A.15.2) Consulenze sanitarie e sociosanit. da terzi - Altri soggetti pubblici	542.977,63	288.662,80
	BA1380 B.2.A.15.3) Consulenze, Collaborazioni, Interinale e altre prestazioni di lavoro sanitarie e socios. da privato	15.501.553,03	10.661.364,59
	BA1390 B.2.A.15.3.A) Consulenze sanitarie da privato - articolo 55, comma 2, CCNL 8 giugno 2000	2.139.536,69	3.124.569,67
	BA1400 B.2.A.15.3.B) Altre consulenze sanitarie e sociosanitarie da privato	14.853,92	136.934,38
	BA1410 B.2.A.15.3.C) Collaborazioni coordinate e continuative sanitarie e socios. da privato	386.008,18	0,00
	BA1420 B.2.A.15.3.D) Indennità a personale universitario - area sanitaria	2.338.612,62	1.828.284,51
	BA1430 B.2.A.15.3.E) Lavoro interinale - area sanitaria	8.081.929,82	3.833.646,40
	BA1440 B.2.A.15.3.F) Altre collaborazioni e prestazioni di lavoro - area sanitaria	2.540.611,80	1.737.929,64
	BA1450 B.2.A.15.4) Rimborsi oneri stipendiali del personale sanitario in comando	0,00	0,00
R	BA1460 B.2.A.15.4.A) Rimborsi oneri stipendiali personale sanitario in comando da Aziende sanitarie pubbliche della Regione	0,00	0,00
	BA1470 B.2.A.15.4.B) Rimborsi oneri stipendiali personale sanitario in comando da Regioni, soggetti pubblici e da Università	0,00	0,00
SS	BA1480 B.2.A.15.4.C) Rimborsi oneri stipendiali personale sanitario in comando da aziende di altre Regioni (Extraregione)	0,00	0,00
	BA1490 B.2.A.16) Altri servizi sanitari e sociosanitari a rilevanza sanitaria	6.588.169,46	1.148.525,21
R	BA1500 B.2.A.16.1) Altri servizi sanitari e sociosanitari a rilevanza sanitaria da pubblico - Aziende sanitarie pubbliche della	51.356,03	14.107,91
	BA1510 B.2.A.16.2) Altri servizi sanitari e sociosanitari a rilevanza sanitaria da pubblico - Altri soggetti pubblici della Regione	3.948.303,28	279.089,64
	BA1520 B.2.A.16.3) Altri servizi sanitari e sociosanitari a rilevanza sanitaria da pubblico (Extraregione)	227.281,09	199.293,28
	BA1530 B.2.A.16.4) Altri servizi sanitari da privato	1.813.678,30	12.102,87
	BA1540 B.2.A.16.5) Costi per servizi sanitari - Mobilità internazionale passiva	547.550,76	643.931,51
	BA1541 B.2.A.16.6) Costi per servizi sanitari - Mobilità internazionale passiva RILEVATA DALLE asl	0,00	0,00
	BA1542 B.2.A.16.5) Costi per prestazioni sanitarie erogate da aziende sanitarie estere (fatturate direttamente)	0,00	0,00
S	BA1550 B.2.A.17) Costi GSA per differenziale saldo mobilità interregionale	0,00	0,00
	BA1560 B.2.B) Acquisti di servizi non sanitari	78.709.941,72	53.390.448,97
	BA1570 B.2.B.1) Servizi non sanitari	74.424.530,71	50.458.773,78
	BA1580 B.2.B.1.1) Lavanderia	2.759.022,74	2.841.072,02
	BA1590 B.2.B.1.2) Pulizia	7.881.706,38	7.106.456,50
	BA1600 B.2.B.1.3) Mensa	4.682.079,18	4.007.319,09
	BA1601 B.2.B.1.3.A) Mensa dipendenti	4.080.704,54	0,00
	BA1602 B.2.B.1.3.B) Mensa degenti	601.374,64	4.007.319,09
	BA1610 B.2.B.1.4) Riscaldamento	16.816.214,53	2.155.939,18
	BA1620 B.2.B.1.5) Servizi di assistenza informatica	1.666.163,84	1.678.326,77
	BA1630 B.2.B.1.6) Servizi trasporti (non sanitari)	15.413,29	11.902,40
	BA1640 B.2.B.1.7) Smaltimento rifiuti	1.990.389,13	1.953.191,10
	BA1650 B.2.B.1.8) Utenze telefoniche	961.152,29	686.146,33
	BA1660 B.2.B.1.9) Utenze elettricità	15.054.638,20	6.341.463,94
	BA1670 B.2.B.1.10) Altre utenze	625.632,63	810.876,92
	BA1680 B.2.B.1.11) Premi di assicurazione	6.419.369,78	6.542.579,62
	BA1690 B.2.B.1.11.A) Premi di assicurazione - R.C. Professionale	5.814.000,00	5.966.167,64
	BA1700 B.2.B.1.11.B) Premi di assicurazione - Altri premi assicurativi	605.369,78	576.411,98
	BA1710 B.2.B.1.12) Altri servizi non sanitari	15.552.748,72	16.323.499,92
R	BA1720 B.2.B.1.12.A) Altri servizi non sanitari da pubblico (Aziende sanitarie pubbliche della Regione)	0,00	0,00
	BA1730 B.2.B.1.12.B) Altri servizi non sanitari da altri soggetti pubblici	0,00	1.152,19
	BA1740 B.2.B.1.12.C) Altri servizi non sanitari da privato	15.552.748,72	16.322.347,74
	BA1750 B.2.B.2) Consulenze, Collaborazioni, Interinale e altre prestazioni di lavoro non sanitarie	4.003.606,54	2.399.609,56
R	BA1760 B.2.B.2.1) Consulenze non sanitarie da Aziende sanitarie pubbliche della Regione	0,00	0,00
	BA1770 B.2.B.2.2) Consulenze non sanitarie da Terzi - Altri soggetti pubblici	0,00	0,00
	BA1780 B.2.B.2.3) Consulenze, Collaborazioni, Interinale e altre prestazioni di lavoro non sanitarie da privato	4.003.606,54	2.399.609,56
	BA1790 B.2.B.2.3.A) Consulenze non sanitarie da privato	279.013,48	65.134,75
	BA1800 B.2.B.2.3.B) Collaborazioni coordinate e continuative non sanitarie da privato	850.056,98	0,00
	BA1810 B.2.B.2.3.C) Indennità a personale universitario - area non sanitaria	0,00	0,00
	BA1820 B.2.B.2.3.D) Lavoro interinale - area non sanitaria	1.688.078,69	1.091.965,28
	BA1830 B.2.B.2.3.E) Altre collaborazioni e prestazioni di lavoro - area non sanitaria	1.186.457,39	1.242.509,52
	BA1831 B.2.B.2.3.F) Altre consulenze non sanitarie da privato - in attuazione dell'art.79, comma 1 sexies lettera c), del	0,00	0,00
	BA1840 B.2.B.2.4) Rimborsi oneri stipendiali del personale non sanitario in comando	0,00	0,00
R	BA1850 B.2.B.2.4.A) Rimborsi oneri stipendiali personale non sanitario in comando da Aziende sanitarie pubbliche della	0,00	0,00
	BA1860 B.2.B.2.4.B) Rimborsi oneri stipendiali personale non sanitario in comando da Regione, soggetti pubblici e da	0,00	0,00
SS	BA1870 B.2.B.2.4.C) Rimborsi oneri stipendiali personale non sanitario in comando da aziende di altre Regioni (Extraregione)	0,00	0,00
	BA1880 B.2.B.3) Formazione (esternalizzata e non)	281.804,47	532.065,64
	BA1890 B.2.B.3.1) Formazione (esternalizzata e non) da pubblico	0,00	0,00
	BA1900 B.2.B.3.2) Formazione (esternalizzata e non) da privato	281.804,47	532.065,64
	BA1910 B.3) Manutenzione e riparazione (ordinaria esternalizzata)	17.124.296,34	17.961.162,04
	BA1920 B.3.A) Manutenzione e riparazione ai fabbricati e loro pertinenze	1.917.277,64	688.074,59
	BA1930 B.3.B) Manutenzione e riparazione agli impianti e macchinari	2.056.034,09	5.131.029,08
	BA1940 B.3.C) Manutenzione e riparazione alle attrezzature sanitarie e scientifiche	7.477.742,59	6.724.279,29
	BA1950 B.3.D) Manutenzione e riparazione ai mobili e arredi	342,21	0,00
	BA1960 B.3.E) Manutenzione e riparazione agli automezzi	104.868,91	76.373,28
	BA1970 B.3.F) Altre manutenzioni e riparazioni	5.568.030,90	5.341.405,79
R	BA1980 B.3.G) Manutenzioni e riparazioni da Aziende sanitarie pubbliche della Regione	0,00	0,00
	BA1990 B.4) Godimento di beni di terzi	5.340.573,70	5.323.198,54
	BA2000 B.4.A) Fitti passivi	217.604,38	204.709,38
	BA2010 B.4.B) Canoni di noleggio	5.122.969,32	5.118.489,15
	BA2020 B.4.B.1) Canoni di noleggio - area sanitaria	4.442.708,86	4.512.958,20
	BA2030 B.4.B.2) Canoni di noleggio - area non sanitaria	680.260,46	605.530,96

Cons	VOCE MODELLO CE	Consuntivo 2022	Preventivo 2022
	BA2040 B.4.C) Canoni di leasing	0,00	0,00
	BA2050 B.4.C.1) Canoni di leasing - area sanitaria	0,00	0,00
	BA2060 B.4.C.2) Canoni di leasing - area non sanitaria	0,00	0,00
	BA2061 B.5.D) Canoni di project financing	0,00	0,00
R	BA2070 B.4.D) Locazioni e noleggi da Aziende sanitarie pubbliche della Regione	0,00	0,00
	BA2080 Totale Costo del personale	253.258.761,35	242.302.591,71
	BA2090 B.5) Personale del ruolo sanitario	213.084.304,06	211.656.937,02
	BA2100 B.5.A) Costo del personale dirigente ruolo sanitario	105.855.653,52	105.728.240,25
	BA2110 B.5.A.1) Costo del personale dirigente medico	99.211.665,74	98.947.510,53
	BA2120 B.5.A.1.1) Costo del personale dirigente medico - tempo indeterminato	92.271.465,10	95.517.977,02
	BA2130 B.5.A.1.2) Costo del personale dirigente medico - tempo determinato	6.940.200,64	3.429.533,51
	BA2140 B.5.A.1.3) Costo del personale dirigente medico - altro	0,00	0,00
	BA2150 B.5.A.2) Costo del personale dirigente non medico	6.643.987,78	6.780.729,72
	BA2160 B.5.A.2.1) Costo del personale dirigente non medico - tempo indeterminato	6.123.562,57	6.187.612,08
	BA2170 B.5.A.2.2) Costo del personale dirigente non medico - tempo determinato	520.425,21	593.117,64
	BA2180 B.5.A.2.3) Costo del personale dirigente non medico - altro	0,00	0,00
	BA2190 B.5.B) Costo del personale comparto ruolo sanitario	107.228.650,54	105.928.696,77
	BA2200 B.5.B.1) Costo del personale comparto ruolo sanitario - tempo indeterminato	97.501.550,42	92.212.433,69
	BA2210 B.5.B.2) Costo del personale comparto ruolo sanitario - tempo determinato	9.684.648,85	13.634.777,81
	BA2220 B.5.B.3) Costo del personale comparto ruolo sanitario - altro	42.451,27	81.485,27
	BA2230 B.6) Personale del ruolo professionale	547.174,91	459.209,35
	BA2240 B.6.A) Costo del personale dirigente ruolo professionale	547.174,91	459.209,35
	BA2250 B.6.A.1) Costo del personale dirigente ruolo professionale - tempo indeterminato	456.500,80	351.915,70
	BA2260 B.6.A.2) Costo del personale dirigente ruolo professionale - tempo determinato	90.674,11	107.293,65
	BA2270 B.6.A.3) Costo del personale dirigente ruolo professionale - altro	0,00	0,00
	BA2280 B.6.B) Costo del personale comparto ruolo professionale	0,00	0,00
	BA2290 B.6.B.1) Costo del personale comparto ruolo professionale - tempo indeterminato	0,00	0,00
	BA2300 B.6.B.2) Costo del personale comparto ruolo professionale - tempo determinato	0,00	0,00
	BA2310 B.6.B.3) Costo del personale comparto ruolo professionale - altro	0,00	0,00
	BA2320 B.7) Personale del ruolo tecnico	26.863.350,82	17.496.850,45
	BA2330 B.7.A) Costo del personale dirigente ruolo tecnico	443.575,29	304.679,43
	BA2340 B.7.A.1) Costo del personale dirigente ruolo tecnico - tempo indeterminato	348.926,49	250.872,56
	BA2350 B.7.A.2) Costo del personale dirigente ruolo tecnico - tempo determinato	94.648,80	53.806,87
	BA2360 B.7.A.3) Costo del personale dirigente ruolo tecnico - altro	0,00	0,00
	BA2370 B.7.B) Costo del personale comparto ruolo tecnico	26.419.775,53	17.192.171,02
	BA2380 B.7.B.1) Costo del personale comparto ruolo tecnico - tempo indeterminato	16.587.828,00	16.285.974,17
	BA2390 B.7.B.2) Costo del personale comparto ruolo tecnico - tempo determinato	9.831.947,53	906.196,85
	BA2400 B.7.B.3) Costo del personale comparto ruolo tecnico - altro	0,00	0,00

Cons	VOCE MODELLO CE	Consuntivo 2022	Preventivo 2022
BA2410	B.8) Personale del ruolo amministrativo	12.763.931,56	12.689.594,90
BA2420	B.8.A) Costo del personale dirigente ruolo amministrativo	1.239.521,40	1.214.988,09
BA2430	B.8.A.1) Costo del personale dirigente ruolo amministrativo - tempo indeterminato	1.194.509,87	1.121.404,18
BA2440	B.8.A.2) Costo del personale dirigente ruolo amministrativo - tempo determinato	45.011,53	93.583,91
BA2450	B.8.A.3) Costo del personale dirigente ruolo amministrativo - altro	0,00	0,00
BA2460	B.8.B) Costo del personale comparto ruolo amministrativo	11.524.410,16	11.474.606,81
BA2470	B.8.B.1) Costo del personale comparto ruolo amministrativo - tempo indeterminato	11.488.860,62	11.206.858,38
BA2480	B.8.B.2) Costo del personale comparto ruolo amministrativo - tempo determinato	32.536,34	265.314,82
BA2490	B.8.B.3) Costo del personale comparto ruolo amministrativo - altro	3.013,20	2.433,60
BA2500	B.9) Oneri diversi di gestione	1.967.187,77	1.944.861,80
BA2510	B.9.A) Imposte e tasse (escluso IRAP e IRES)	1.007.446,62	845.326,12
BA2520	B.9.B) Perdite su crediti	0,00	0,00
BA2530	B.9.C) Altri oneri diversi di gestione	959.741,15	1.099.535,68
BA2540	B.9.C.1) Indennità, rimborso spese e oneri sociali per gli Organi Direttivi e Collegio Sindacale	683.538,68	780.577,18
BA2550	B.9.C.2) Altri oneri diversi di gestione	276.202,47	318.958,49
BA2551	B.9.C.3) Altri oneri diversi di gestione da Aziende sanitarie pubbliche della Regione	0,00	0,00
BA2552	B.9.C.4) Altri oneri diversi di gestione - per autoassicurazione	0,00	0,00
BA2560	Totale Ammortamenti	15.736.582,70	15.148.284,87
BA2570	B.10) Ammortamenti delle immobilizzazioni immateriali	213.197,56	117.896,43
BA2580	B.11) Ammortamenti delle immobilizzazioni materiali	15.523.385,14	15.030.388,44
BA2590	B.11.A) Ammortamento dei fabbricati	8.691.992,09	8.597.895,15
BA2600	B.11.A.1) Ammortamenti fabbricati non strumentali (disponibili)	0,00	0,00
BA2610	B.11.A.2) Ammortamenti fabbricati strumentali (indisponibili)	8.691.992,09	8.597.895,15
BA2620	B.11.B) Ammortamenti delle altre immobilizzazioni materiali	6.831.393,05	6.432.493,29
BA2630	B.12) Svalutazione delle immobilizzazioni e dei crediti	0,00	0,00
BA2640	B.12.A) Svalutazione delle immobilizzazioni immateriali e materiali	0,00	0,00
BA2650	B.12.B) Svalutazione dei crediti	0,00	0,00
BA2660	B.13) Variazione delle rimanenze	-181.730,43	0,00
BA2670	B.13.A) Variazione rimanenze sanitarie	-141.643,47	0,00
BA2671	B.13.A.1) Prodotti farmaceutici ed emoderivati	-698.431,20	0,00
BA2672	B.13.A.2) Sangue ed emocomponenti	0,00	0,00
BA2673	B.13.A.3) Dispositivi medici	1.418.355,49	0,00
BA2674	B.13.A.4) Prodotti dietetici	162.965,10	0,00
BA2675	B.13.A.5) Materiali per la profilassi	-23.518,70	0,00
BA2676	B.13.A.6) Prodotti chimici	-4.762,56	0,00
BA2677	B.13.A.7) Materiali e prodotti per uso veterinario	-210.279,17	0,00
BA2678	B.13.A.8) Altri beni e prodotti sanitari	-785.972,43	0,00
BA2680	B.13.B) Variazione rimanenze non sanitarie	-40.086,96	0,00
BA2681	B.13.B.1) Prodotti alimentari	0,00	0,00
BA2682	B.13.B.2) Materiali di guardaroba, di pulizia, e di convivenza in genere	-9.434,60	0,00
BA2683	B.13.B.3) Combustibili, carburanti e lubrificanti	0,00	0,00
BA2684	B.13.B.4) Supporti informatici e cancelleria	-282.792,35	0,00
BA2685	B.13.B.5) Materiale per la manutenzione	264.624,37	0,00
BA2686	B.13.B.6) Altri beni e prodotti non sanitari	-12.484,38	0,00
BA2690	B.14) Accantonamenti dell'esercizio	15.707.233,99	18.819.394,13
BA2700	B.14.A) Accantonamenti per rischi	6.591.340,41	9.627.117,33
BA2710	B.14.A.1) Accantonamenti per cause civili ed oneri processuali	369.054,00	302.240,00
BA2720	B.14.A.2) Accantonamenti per contenzioso personale dipendente	1.430.199,00	1.410.181,33
BA2730	B.14.A.3) Accantonamenti per rischi connessi all'acquisto di prestazioni sanitarie da privato	294.257,31	0,00
BA2740	B.14.A.4) Accantonamenti per copertura diretta dei rischi (autoassicurazione)	1.292.982,00	0,00
BA2741	B.14.A.5) Accantonamenti per franchigia assicurativa	2.284.792,00	7.914.696,00
BA2750	B.14.A.6) Altri accantonamenti per rischi	370.649,00	0,00
BA2751	B.14.A.7) Altri accantonamenti per interessi di mora	549.407,10	0,00
BA2760	B.14.B) Accantonamenti per premio di operosità (SUMAI)	255.000,00	200.000,00
BA2770	B.14.C) Accantonamenti per quote inutilizzate di contributi vincolati	2.105.430,87	0,00
BA2771	B.14.C.1) Accantonamenti per quote inutilizzate contributi da Regione e Prov. Aut. per quota F.S. indistinto finalizzato	0,00	0,00
BA2780	B.14.C.2) Accantonamenti per quote inutilizzate contributi da Regione e Prov. Aut. per quota F.S. vincolato	799.542,15	0,00
BA2790	B.14.C.3) Accantonamenti per quote inutilizzate contributi da soggetti pubblici (extra fondo) vincolati	1.305.888,72	0,00
BA2800	B.14.C.4) Accantonamenti per quote inutilizzate contributi da soggetti pubblici per ricerca	0,00	0,00
BA2810	B.14.C.5) Accantonamenti per quote inutilizzate contributi vincolati da privati	0,00	0,00
BA2811	B.14.C.6) Accantonamenti per quote inutilizzate contributi da soggetti privati per ricerca	0,00	0,00
BA2820	B.14.D) Altri accantonamenti	6.755.462,71	8.992.276,80
BA2840	B.14.D.1) Acc. Rinnovi convenzioni MMG/PLS/MCA	1.969.389,78	1.806.867,32
BA2850	B.14.D.2) Acc. Rinnovi convenzioni Medici Sumai	217.931,86	199.947,18
BA2860	B.14.D.3) Acc. Rinnovi contratt.: dirigenza medica	3.206.933,80	2.993.138,22
BA2870	B.14.D.4) Acc. Rinnovi contratt.: dirigenza non medica	284.598,86	265.625,60
BA2880	B.14.D.5) Acc. Rinnovi contratt.: comparto	1.076.608,41	3.170.142,92
BA2881	B.14.D.6) Acc. per trattamento di fine rapporto	0,00	0,00
BA2882	B.14.D.7) Acc. Per trattamento di quiescenza e simili	0,00	0,00
BA2883	B.14.D.8) Acc. Per fondi integrativi pensione	0,00	555.555,56
BA2884	B.14.D.9) Acc. Incentivi funzioni tecniche art.113 D.lgs 50/2016	0,00	0,00
BA2890	B.14.D.10) Altri accantonamenti	0,00	1.000,00
BZ9999	Totale costi della produzione (B)	899.955.429,27	830.556.942,58
	C) Proventi e oneri finanziari	0,00	0,00
CA0010	C.1) Interessi attivi	0,10	0,00
CA0020	C.1.A) Interessi attivi su c/tesoreria unica	0,10	0,00
CA0030	C.1.B) Interessi attivi su c/c postali e bancari	0,00	0,00
CA0040	C.1.C) Altri interessi attivi	0,00	0,00
CA0050	C.2) Altri proventi	0,00	0,00
CA0060	C.2.A) Proventi da partecipazioni	0,00	0,00
CA0070	C.2.B) Proventi finanziari da crediti iscritti nelle immobilizzazioni	0,00	0,00
CA0080	C.2.C) Proventi finanziari da titoli iscritti nelle immobilizzazioni	0,00	0,00
CA0090	C.2.D) Altri proventi finanziari diversi dai precedenti	0,00	0,00
CA0100	C.2.E) Utili su cambi	0,00	0,00
CA0110	C.3) Interessi passivi	209.140,13	396.366,76
CA0120	C.3.A) Interessi passivi su anticipazioni di cassa	0,00	0,00
CA0130	C.3.B) Interessi passivi su mutui	0,00	0,00
CA0140	C.3.C) Altri interessi passivi	209.140,13	396.366,76
CA0150	C.4) Altri oneri	11.874,20	10.496,72
CA0160	C.4.A) Altri oneri finanziari	11.874,20	10.496,72
CA0170	C.4.B) Perdite su cambi	0,00	0,00
CZ9999	Totale proventi e oneri finanziari (C)	-221.014,23	-406.863,48
	D) Rettifiche di valore di attività finanziarie	0,00	0,00
DA0010	D.1) Rivalutazioni	0,00	0,00

Cons	VOCE MODELLO CE	Consuntivo 2022	Preventivo 2022
DA0020	D.2) Svalutazioni	0,00	0,00
DZ9999	Totale rettifiche di valore di attività finanziarie (D)	0,00	0,00
	E) Proventi e oneri straordinari	0,00	0,00
EA0010	E.1) Proventi straordinari	8.339.819,59	0,00
EA0020	E.1.A) Plusvalenze	191.460,00	0,00
EA0030	E.1.B) Altri proventi straordinari	8.148.359,59	0,00
EA0040	E.1.B.1) Proventi da donazioni e liberalità diverse	0,00	0,00
EA0050	E.1.B.2) Sopravvenienze attive	6.735.732,72	0,00
EA0051	E.1.B.2.1) Sopravvenienze attive per quote F.S. vincolato	0,00	0,00
R EA0060	E.1.B.2.1) Sopravvenienze attive v/Aziende sanitarie pubbliche della Regione	3.157.798,62	0,00
EA0070	E.1.B.2.2) Sopravvenienze attive v/terzi	3.577.934,10	0,00
S EA0080	E.1.B.2.2.A) Sopravvenienze attive v/terzi relative alla mobilità extraregionale	0,00	0,00
EA0090	E.1.B.2.2.B) Sopravvenienze attive v/terzi relative al personale	0,00	0,00
EA0100	E.1.B.2.2.C) Sopravvenienze attive v/terzi relative alle convenzioni con medici di base	0,00	0,00
EA0110	E.1.B.2.2.D) Sopravvenienze attive v/terzi relative alle convenzioni per la specialistica	0,00	0,00
EA0120	E.1.B.2.2.E) Sopravvenienze attive v/terzi relative all'acquisto prestaz. sanitarie da operatori accreditati	47.928,28	0,00
EA0130	E.1.B.2.2.F) Sopravvenienze attive v/terzi relative all'acquisto di beni e servizi	1.500.052,17	0,00
EA0140	E.1.B.2.2.G) Altre sopravvenienze attive v/terzi	2.029.953,65	0,00
EA0150	E.1.B.3) Insussistenze attive	1.412.626,87	0,00
R EA0160	E.1.B.3.1) Insussistenze attive v/Aziende sanitarie pubbliche della Regione	0,00	0,00
EA0170	E.1.B.3.2) Insussistenze attive v/terzi	1.412.626,87	0,00
S EA0180	E.1.B.3.2.A) Insussistenze attive v/terzi relative alla mobilità extraregionale	0,00	0,00
EA0190	E.1.B.3.2.B) Insussistenze attive v/terzi relative al personale	0,00	0,00
EA0200	E.1.B.3.2.C) Insussistenze attive v/terzi relative alle convenzioni con medici di base	0,00	0,00
EA0210	E.1.B.3.2.D) Insussistenze attive v/terzi relative alle convenzioni per la specialistica	0,00	0,00
EA0220	E.1.B.3.2.E) Insussistenze attive v/terzi relative all'acquisto prestaz. sanitarie da operatori accreditati	423.871,28	0,00
EA0230	E.1.B.3.2.F) Insussistenze attive v/terzi relative all'acquisto di beni e servizi	727.631,23	0,00
EA0240	E.1.B.3.2.G) Altre insussistenze attive v/terzi	261.124,36	0,00
EA0250	E.1.B.4) Altri proventi straordinari	0,00	0,00
EA0260	E.2) Oneri straordinari	11.740.243,97	0,00
EA0270	E.2.A) Minusvalenze	0,00	0,00
EA0280	E.2.B) Altri oneri straordinari	11.740.243,97	0,00
EA0290	E.2.B.1) Oneri tributari da esercizi precedenti	0,00	0,00
EA0300	E.2.B.2) Oneri da cause civili ed oneri processuali	0,00	0,00
EA0310	E.2.B.3) Sopravvenienze passive	11.550.929,47	0,00
R EA0320	E.2.B.3.1) Sopravvenienze passive v/Aziende sanitarie pubbliche della Regione	5.532.717,64	0,00
R EA0330	E.2.B.3.1.A) Sopravvenienze passive v/Aziende sanitarie pubbliche relative alla mobilità intraregionale	5.276.251,22	0,00
R EA0340	E.2.B.3.1.B) Altre sopravvenienze passive v/Aziende sanitarie pubbliche della Regione	256.466,42	0,00
EA0350	E.2.B.3.2) Sopravvenienze passive v/terzi	6.018.211,83	0,00
S EA0360	E.2.B.3.2.A) Sopravvenienze passive v/terzi relative alla mobilità extraregionale	0,00	0,00
EA0370	E.2.B.3.2.B) Sopravvenienze passive v/terzi relative al personale	314.703,15	0,00
EA0380	E.2.B.3.2.B.1) Soprav. passive v/terzi relative al personale - dirigenza medica	0,00	0,00
EA0390	E.2.B.3.2.B.2) Soprav. passive v/terzi relative al personale - dirigenza non medica	0,00	0,00
EA0400	E.2.B.3.2.B.3) Soprav. passive v/terzi relative al personale - comparto	314.703,15	0,00
EA0410	E.2.B.3.2.C) Sopravvenienze passive v/terzi relative alle convenzioni con medici di base	0,00	0,00
EA0420	E.2.B.3.2.D) Sopravvenienze passive v/terzi relative alle convenzioni per la specialistica	0,00	0,00
EA0430	E.2.B.3.2.E) Sopravvenienze passive v/terzi relative all'acquisto prestaz. sanitarie da operatori accreditati	937.032,12	0,00
EA0440	E.2.B.3.2.F) Sopravvenienze passive v/terzi relative all'acquisto di beni e servizi	4.502.012,16	0,00
EA0450	E.2.B.3.2.G) Altre sopravvenienze passive v/terzi	264.464,40	0,00
EA0460	E.2.B.4) Insussistenze passive	189.314,50	0,00
EA0461	E.2.B.4.1) Insussistenze passive per quote F.S. vincolato	54.265,25	0,00
R EA0470	E.2.B.4.1) Insussistenze passive v/Aziende sanitarie pubbliche della Regione	0,00	0,00
EA0480	E.2.B.4.2) Insussistenze passive v/terzi	135.049,25	0,00
S EA0490	E.2.B.4.2.A) Insussistenze passive v/terzi relative alla mobilità extraregionale	0,00	0,00
EA0500	E.2.B.4.2.B) Insussistenze passive v/terzi relative al personale	0,00	0,00
EA0510	E.2.B.4.2.C) Insussistenze passive v/terzi relative alle convenzioni con medici di base	0,00	0,00
EA0520	E.2.B.4.2.D) Insussistenze passive v/terzi relative alle convenzioni per la specialistica	0,00	0,00
EA0530	E.2.B.4.2.E) Insussistenze passive v/terzi relative all'acquisto prestaz. sanitarie da operatori accreditati	1.500,18	0,00
EA0540	E.2.B.4.2.F) Insussistenze passive v/terzi relative all'acquisto di beni e servizi	108.712,13	0,00
EA0550	E.2.B.4.2.G) Altre insussistenze passive v/terzi	24.836,94	0,00
EA0560	E.2.B.5) Altri oneri straordinari	0,00	0,00
EZ9999	Totale proventi e oneri straordinari (E)	-3.400.424,38	0,01
XA0000	Risultato prima delle imposte (A - B +/- C +/- D +/- E)	-5.438.754,32	18.347.910,00
	Imposte e tasse	0,00	0,00
YA0010	Y.1) IRAP	17.829.962,28	17.955.887,65
YA0020	Y.1.A) IRAP relativa a personale dipendente	16.333.774,52	16.332.655,00
YA0030	Y.1.B) IRAP relativa a collaboratori e personale assimilato a lavoro dipendente	1.112.576,67	1.353.306,13
YA0040	Y.1.C) IRAP relativa ad attività di libera professione (intramoenia)	383.611,09	269.926,52
YA0050	Y.1.D) IRAP relativa ad attività commerciale	0,00	0,00
YA0060	Y.2) IRES	441.475,89	392.000,00
YA0070	Y.2.A) IRES su attività istituzionale	441.475,89	392.000,00
YA0080	Y.2.B) IRES su attività commerciale	0,00	0,00
YA0090	Y.3) Accantonamento a F.do Imposte (Accertamenti, condoni, ecc.)	0,00	0,00
YZ9999	Totale imposte e tasse	18.271.438,17	18.347.887,65
ZZ9999	RISULTATO DI ESERCIZIO	-23.710.192,49	22,35

REGIONE ABRUZZO

AZIENDA SANITARIA LOCALE 02 LANCIANO VASTO CHIETI



PROGRAMMA OPERATIVO ANNO 2022

Schema Aggregato Programma Operativo

ASL 02 LANCIANO-VASTO-CHIETI					
CONTO ECONOMICO		€/000	Consuntivo 2022	Consuntivo 2021	Preventivo 2022
A1.1	Contributi F.S.R. indistinto		758.193.743	748.606.285	760.140.000
A1.2	Contributi F.S.R. vincolato		30.806.787	12.683.544	10.239.418
A1	Contributi F.S.R.		789.000.530	761.289.829	770.379.418
A2.1a	Ricavi mobilità in compensazione infra		41.736.686	39.420.064	42.577.862
A2.1b	Costi mobilità in compensazione infra		72.969.958	65.367.777	70.644.028
A2.1	Saldo mobilità in compensazione infra		-31.233.272	-25.947.713	-28.066.166
A2.2a	Ricavi mobilità non in compensazione infra		7.887.914	7.654.889	7.654.889
A2.2b	Costi mobilità non in compensazione infra		7.701.595	8.123.309	8.132.184
A2.2	Saldo mobilità non in compensazione infra		186.319	-468.420	-477.295
	Saldo Mobilità Infra		-31.046.953	-26.416.133	-28.543.461
A2.3a	Ricavi mobilità in compensazione extra		14.053.135	12.923.647	12.923.647
A2.3b	Costi mobilità in compensazione extra		46.334.925	47.977.310	47.977.310
A2.3	Saldo mobilità in compensazione extra		-32.281.790	-35.053.664	-35.053.664
A2.4a	Ricavi mobilità non in compensazione extra		892.640	801.686	801.686
A2.4b	Costi mobilità non in compensazione extra		774.832	943.150	828.757
A2.4	Saldo mobilità non in compensazione extra		117.808	-141.464	-27.071
	Saldo Mobilità Extra		-32.163.982	-35.195.128	-35.080.734
A2.5a	Ricavi infragruppo regionali		3.179.863	73.517	42.234
A2.5b	Costi infragruppo regionali		5.641.355	2.476.356	288.768
A2.5	Saldo Infragruppo Regionale		-2.461.492	-2.402.840	-246.534
A2	Saldo Mobilità		-65.672.428	-64.014.100	-63.870.729
A3.1a	Ulteriori Trasferimenti Pubblici - Ministero		67.000	212.600	0
A3.1b	Ulteriori Trasferimenti Pubblici - Regione o Provincia Autonom		1.051.919	406.451	163.477
A3.1c	Ulteriori Trasferimenti Pubblici - Altro		2.189.034	20.498.689	126.298
A3.1	Ulteriori Trasferimenti Pubblici		3.307.953	21.117.740	289.775
A3.2	Ticket		7.366.707	6.903.956	8.320.863
A3.3	Altre Entrate Proprie		16.461.195	11.070.046	13.648.307
A3	Entrate Proprie		27.135.855	39.091.742	22.258.945
A4.1	Ricavi Intramoenia		3.035.712	2.732.346	2.962.637
A4.2	Costi Intramoenia		2.573.871	2.481.847	2.555.202
A4	Saldo Intramoenia		461.841	250.498	407.435
A5.1	Rettifica contributi F.S.R. per destinazione ad investimenti		-6.014.146	-6.591.066	-4.955.900
A5.2	Rettifica ulteriori Trasferimenti Pubblici per destinazione ad inv		0	0	0
A5	Rettifica contributi c/esercizio per destinazione ad investime		-6.014.146	-6.591.066	-4.955.900
A6.1	Utilizzo fondi per quote inutilizzate contributi vincolati di eserci		4.799.567	8.107.329	2.443.745
A6.2	Accantonamenti per quote inutilizzate contributi vincolati di ese		2.105.431	422.351	0
A6	Saldo per quote inutilizzate contributi vincolati		2.694.136	7.684.977	2.443.745
A	Totale Ricavi Netti		747.605.789	737.711.880	726.662.913

Schema Aggregato Programma Operativo

ASL 02 LANCIANO-VASTO-CHIETI					
CONTO ECONOMICO		€/000	Consuntivo 2022	Consuntivo 2021	Preventivo 2022
B1.1a.1	Personale Sanitario - Dipendente - Tempo indeterminato		195.896.578	192.676.453	187.207.806
B1.1a.2	Personale Sanitario - Dipendente - Tempo determinato		17.145.275	21.094.201	20.035.875
B1.1a.3	Personale Sanitario - Dipendente - Altro		42.451	69.383	38.020
B1.1a	Personale Sanitario - Dipendente		213.084.304	213.840.037	207.281.701
B1.1b	Personale Sanitario - Non Dipendente		10.806.551	8.927.805	11.556.221
B1.1	Personale Sanitario		223.890.855	222.767.842	218.837.921
B1.2a.1	Personale Non Sanitario - Dipendente - Tempo indeterminato		30.076.626	29.611.202	28.378.551
B1.2a.2	Personale Non Sanitario - Dipendente - Tempo determinato		10.094.818	2.523.614	8.140.592
B1.2a.3	Personale Non Sanitario - Dipendente - Altro		3.013	6.109	6.529
B1.2a	Personale Non Sanitario - Dipendente		40.174.457	32.140.926	36.525.672
B1.2b	Personale Non Sanitario - Non Dipendente		2.538.136	1.984.106	3.668.740
B1.2	Personale Non Sanitario		42.712.593	34.125.031	40.194.411
B1	Personale		266.603.448	256.892.873	259.032.333
B2.1	Prodotti Farmaceutici con AIC		90.286.959	86.281.772	81.334.585
B2.2	Prodotti Farmaceutici senza AIC		2.910.165	2.529.397	2.523.832
B2.3	Emoderivati		92.865	180.924	180.526
B2	Prodotti Farmaceutici ed Emoderivati		93.289.989	88.992.092	84.038.943
B3.1a	Sangue ed emocomponenti		0	0	0
B3.1b	Dispositivi medici		35.830.007	33.994.460	35.064.619
B3.1c	Dispositivi medici impiantabili attivi		2.813.230	2.557.893	2.601.303
B3.1d	Dispositivi medici diagnostici in vitro (IVD)		12.570.821	12.224.241	12.310.400
B3.1e	Altri beni sanitari		7.182.626	8.472.413	5.811.926
B3.1	Altri Beni Sanitari		58.396.685	57.249.007	55.788.247
B3.2	Beni Non Sanitari		1.027.724	1.023.211	1.091.758
B3.3a.1	Pulizia, Riscaldamento e Smaltimento Rifiuti		26.688.310	14.050.864	15.990.951
B3.3a.2	Manutenzioni e riparazioni		17.124.296	21.036.569	30.643.372
B3.3a.3	Altri servizi appaltati		9.122.679	8.586.378	8.481.197
B3.3a	Servizi appaltati		52.935.285	43.673.811	55.115.520
B3.3b	Servizi Utenze		16.641.423	10.561.545	9.006.239
B3.3c.1	Consulenze - Personale Non Dipendente Sanitario		5.237.980	6.573.831	3.391.917
B3.3c.2	Consulenze - Personale Non Dipendente Non Sanitario		1.465.471	2.621.225	1.349.208
B3.3c	Consulenze		6.703.451	9.195.055	4.741.125
B3.3d	Rimborsi, Assegni e Contributi		1.601.433	908.127	412.203
B3.3e	Premi di Assicurazione		6.419.370	6.375.711	6.688.539
B3.3f	Altri Servizi Sanitari e Non		22.556.276	35.164.933	17.502.565
B3.3g	Godimento Beni Di Terzi		5.340.574	5.028.970	5.354.837
B3.3	Servizi		112.197.811	110.908.151	98.821.028
B3	Altri Beni E Servizi		171.622.220	169.180.369	155.701.033
B4.1	Ammortamenti E Sterilizzazioni		148.426	0	207.248
B4.2	Costi Sostenuti in Economia		0	0	0
B4	Ammortamenti e Costi Capitalizzati		148.426	0	207.248
B5.1a	Accantonamenti per cause civili e oneri processuali		369.054	85.337	783.152
B5.1b	Accantonamenti per contenzioso personale dipendente		1.430.199	1.299.173	1.808.200
B5.1c	Accantonamenti per rischi connessi all'acquisto di prestazioni sa		294.257	616.934	0
B5.1d	Accantonamenti per copertura diretta dei rischi (Autoassicurazio		3.577.774	6.637.921	2.766.666
B5.1e	Altri accantonamenti per rischi		370.649	0	656.604
B5.1f	Accantonamenti Per Interessi di Mora		549.407	0	6.014.622
B5.1	Accantonamenti Rischi		6.591.340	8.639.365	100.000

Schema Aggregato Programma Operativo

ASL 02 LANCIANO-VASTO-CHIETI				
CONTO ECONOMICO	€/000	Consuntivo 2022	Consuntivo 2021	Preventivo 2022
B5.2	Accantonamenti Sumai (+TFR)	255.000	241.000	1.806.867
B5.3a	Accantonamenti Rinnovi convenzioni MMG/PLS/MCA	1.969.390	1.806.867	199.947
B5.3b	Accantonamenti Rinnovi convenzioni Medici Sumai	217.932	199.947	2.993.138
B5.3c	Accantonamenti Rinnovi contrattuali: dirigenza medica	3.206.934	2.993.138	265.626
B5.3d	Accantonamenti Rinnovi contrattuali: dirigenza non medica	284.599	265.626	6.620.004
B5.3e	Accantonamenti Rinnovi contrattuali: comparto	1.076.608	7.160.004	11.885.583
B5.3	Accantonamenti per Rinnovi contrattuali	6.755.463	12.425.583	0
B5.4	Accantonamenti per Interessi di Mora	0	0	0
B5.5	Altri Accantonamenti	0	0	18.000.205
B5	Accantonamenti	13.601.803	21.305.947	0
B6.1	Variazione Rimanenze Sanitarie	-141.643	1.748.235	0
B6.2	Variazione Rimanenze Non Sanitarie	-40.087	76.329	0
B6	Variazione Rimanenze	-181.730	1.824.564	
B	Totale Costi Interni	545.084.156	538.403.095	516.979.761
C1	Medicina Di Base	44.437.864	47.367.169	42.114.353
C2	Farmaceutica Convenzionata	57.540.566	56.583.460	56.300.503
C3.1	Prestazioni da Privato - Ospedaliera	9.809.134	10.979.585	7.963.353
C3.2a	Prestazioni da Privato - Ambulatoriale	8.041.656	7.668.998	7.584.771
C3.2b	Prestazioni da Sumaisti	4.486.361	4.409.704	4.467.855
C3.2	Prestazioni da Privato - Ambulatoriale	12.528.017	12.078.702	12.052.626
C3.3	Prestazioni da Privato - Riabilitazione Extra Ospedaliera	25.716.468	24.349.086	25.343.586
C3.4a	Trasporti Sanitari Da Privato	6.251.383	6.027.545	4.934.279
C3.4b.1	Assistenza Integrativa da Privato	0	0	0
C3.4b.2	Assistenza Protesica da Privato	15.531.442	12.632.510	13.905.292
C3.4b	Assistenza Integrativa e Protesica da Privato	15.531.442	12.632.510	13.905.292
C3.4c.1	Assistenza Psichiatrica Residenziale e Semiresidenziale da Privato	9.242.133	9.095.732	9.053.335
C3.4c.2	Distribuzione di Farmaci e File F da Privato	3.001.826	2.709.487	2.749.579
C3.4c.3	Assistenza Termale da Privato	0	0	0
C3.4c.4	Prestazioni Socio-Sanitarie da Privato	21.701.853	21.467.517	22.288.021
C3.4c	Prestazioni da Privato - Altro	33.945.811	33.272.735	34.090.935
C3.4	Altre Prestazioni da Privato	55.728.636	51.932.790	52.930.505
C3	Prestazioni da Privato	103.782.256	99.340.163	98.290.071
C	Totale Costi Esterni	205.760.686	203.290.792	196.704.927
D	Totale Costi Operativi (B+C)	750.844.842	741.693.887	713.684.688
E	Margine Operativo (A-D)	- 3.239.053	- 3.982.007	12.978.225

Schema Aggregato Programma Operativo

ASL 02 LANCIANO-VASTO-CHIETI					
CONTO ECONOMICO		€/000	Consuntivo 2022	Consuntivo 2021	Preventivo 2022
F1	Svalutazione Immobilizzazioni, Crediti, Rivalutazioni e Sval		0	0	0
F2	Saldo Gestione Finanziaria		221.014	1.122.955	106.516
F3.1	IRAP		17.829.962	16.314.548	15.660.643
F3.2	IRES		441.476	435.474	535.474
F3.3	Altri Oneri Fiscali		1.007.447	1.101.962	1.075.591
F3	Oneri Fiscali		19.278.885	17.851.984	17.271.708
F4.1a	Proventi Straordinari		1.604.087	8.962.627	0
F4.1b	Sopravvenienze Attive		3.577.934	9.693.223	4.399.999
F4.1	Componenti Straordinarie Attive		5.182.021	18.655.849	4.399.999
F4.2a	Oneri Straordinari		135.049	1.432.710	0
F4.2b	Sopravvenienze Passive		6.018.212	7.448.533	0
F4.2	Componenti Straordinarie Passive		6.153.261	8.881.244	0
F4	Saldo Gestione Straordinaria		971.240	-9.774.606	-4.399.999
F	Totale Componenti Finanziarie e Straordinarie		20.471.139	9.200.333	12.978.225
G	Risultato Economico (E-F)		- 23.710.192	- 13.182.340	0
H	Risorse Aggiuntive da bilancio regionale a titolo di		-	-	-
I	Risultato Economico comprensivo di fiscalità aggiu		- 23.710.192	- 13.182.340	0



REGIONE ABRUZZO
Azienda Sanitaria Locale n. 2 LANCIANO-VASTO-CHIETI
 Via dei Vestini snc - 66100 Chieti
 C.F. e P. Iva 02307130696

**DICHIARAZIONE
 SUL RISPETTO
 DELLA NORMATIVA
 SULLA PRIVACY**

In riferimento alla Deliberazione n. 728 del 2/05/2023 avente ad oggetto: "Adozione Bilancio d'Esercizio chiuso al 31/12/2022 Asl n. 02 Lanciano - Vasto - Chieti" e relativi allegati,

IL DIRETTORE GENERALE

Thomas Schael, nominato con delibera della Giunta Regionale d'Abruzzo n. 543 del 11/09/2019 ai sensi del vigente Decreto Legislativo n. 502 del 30 dicembre 1992 e successive modifiche ed integrazioni;

VISTO l'art. 7 bis, comma 4, del D.Lgs 33/2013 il quale prevede che: *"Nei casi in cui norme di legge o di regolamento prevedano la pubblicazione di atti o documenti, le pubbliche amministrazioni provvedono a rendere non intellegibili i dati personali non pertinenti o, se sensibili o giudiziari, non indispensabili rispetto alle specifiche finalità di trasparenza della pubblicazione"*;

DICHIARA

Congiuntamente ai Direttori Amministrativo e Sanitario f.f. Aziendali, nonché al Direttore f.f. dell'UOC Contabilità e Bilancio, quale proponente della Deliberazione n. 682 del 2/05/2023, che il medesimo provvedimento e tutti i relativi allegati sono stati predisposti nel rispetto della normativa privacy sopra citata e che, in particolare, i dati personali non pertinenti o, se sensibili o giudiziari, non indispensabili rispetto alle specifiche finalità di trasparenza della pubblicazione sono stati omessi a cura della ASL.
 Chieti, 02/05/2023

Il Direttore f.f. UOC Contabilità e Bilancio
 (Tommaso Iantomasi)

Il Direttore Amministrativo Aziendale
 (Giovanni SPROPPA)

Il Direttore Sanitario Aziendale f.f.
 (Francesco CIPOLLONE)

IL DIRETTORE GENERALE
 (Thomas SCHAEEL)